

Encuesta Mensual de Expectativas Macroeconómicas: Mayo 2013

1. En la segunda quincena de mayo, el Banco Central de Reserva llevó a cabo la Encuesta Mensual de Expectativas Macroeconómicas a una muestra representativa de empresas de los diversos sectores económicos del país, así como a instituciones financieras y analistas económicos.

Expectativas de inflación

2. La Encuesta de Expectativas Macroeconómicas de mayo indica que las expectativas de inflación para 2013 y para los siguientes dos años permanecen dentro del rango meta de inflación del Banco Central.

ENCUESTA DE EXPECTATIVAS MACROECONÓMICAS: INFLACIÓN (%)

	Encuesta realizada al:		
	31 de Mar.	30 de Abr.	31 de May.
ANALISTAS ECONÓMICOS ^{1/}			
2013	2,5	2,5	2,5
2014	2,4	2,4	2,4
2015	2,3	2,3	2,3
SISTEMA FINANCIERO ^{2/}			
2013	2,7	2,5	2,5
2014	2,5	2,5	2,5
2015	2,5	2,5	2,5
EMPRESAS NO FINANCIERAS ^{3/}			
2013	2,8	2,8	2,7
2014	2,8	2,8	2,8
2015	2,9	2,9	2,8

^{1/} 20 analistas en marzo, 20 en abril y 18 en mayo del 2013.

^{2/} 20 empresas financieras en marzo, 22 en abril y 21 en mayo del 2013.

^{3/} 310 empresas financieras en marzo, 300 en abril y 294 en mayo del 2013.

3. Las expectativas de crecimiento económico se ubicaron en 6,0 por ciento para 2013 para los analistas económicos, instituciones financieras y empresas no financieras.

ENCUESTA DE EXPECTATIVAS MACROECONÓMICAS: CRECIMIENTO DEL PBI (%)

	Encuesta realizada al:		
	31 de Mar.	30 de Abr.	31 de May.
ANALISTAS ECONÓMICOS ^{1/}			
2013	6,3	6,2	6,0
2014	6,4	6,3	6,1
2015	6,0	6,0	6,0
SISTEMA FINANCIERO ^{2/}			
2013	6,3	6,0	6,0
2014	6,3	6,0	6,0
2015	6,0	6,0	6,0
EMPRESAS NO FINANCIERAS ^{3/}			
2013	6,2	6,0	6,0
2014	6,0	6,0	6,0
2015	6,0	6,0	6,0

^{1/} 20 analistas en marzo, 20 en abril y 18 en mayo del 2013.

^{2/} 20 empresas financieras en marzo, 22 en abril y 21 en mayo del 2013.

^{3/} 310 empresas financieras en marzo, 300 en abril y 294 en mayo del 2013.

4. Las expectativas para el tipo de cambio al cierre del año 2013 se ubican entre 2,55 y 2,60.

ENCUESTA DE EXPECTATIVAS MACROECONÓMICAS: TIPO DE CAMBIO (S/. por US\$)*

	Encuesta realizada al:		
	31 de Mar.	30 de Abr.	31 de May.
ANALISTAS ECONÓMICOS ^{1/}			
2013	2,50	2,53	2,56
2014	2,48	2,50	2,54
2015	2,50	2,50	2,50
SISTEMA FINANCIERO ^{2/}			
2013	2,51	2,55	2,55
2014	2,50	2,54	2,55
2015	2,50	2,55	2,55
EMPRESAS NO FINANCIERAS ^{3/}			
2013	2,56	2,59	2,60
2014	2,59	2,60	2,60
2015	2,60	2,60	2,63

^{1/} 20 analistas en marzo, 20 en abril y 18 en mayo del 2013.

^{2/} 20 empresas financieras en marzo, 22 en abril y 21 en mayo del 2013.

^{3/} 310 empresas financieras en marzo, 300 en abril y 294 en mayo del 2013.

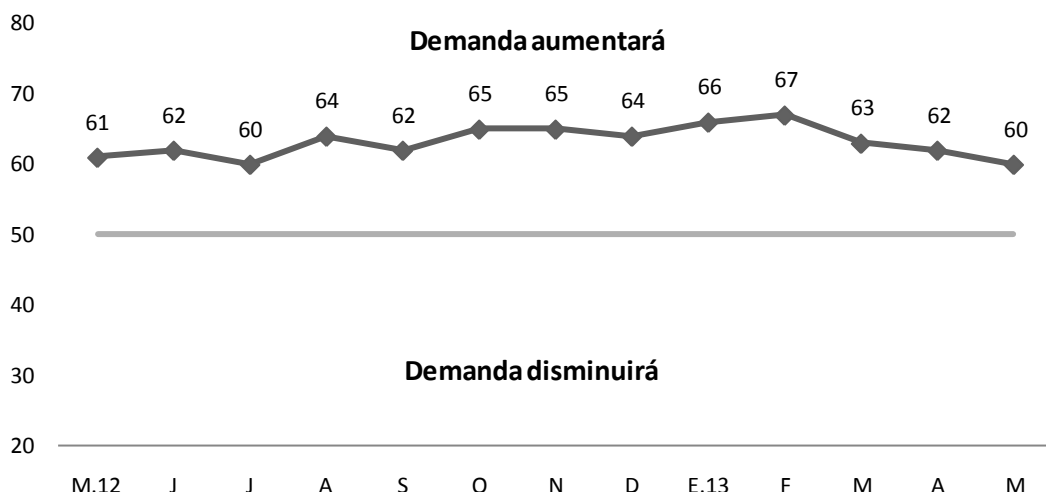
* Tipo de cambio al cierre del año

Expectativas empresariales

5. La expectativa de la demanda a tres meses se ubicó en 60 puntos, manteniéndose en la zona de incremento. Por sectores, destacan las expectativas al alza de las empresas vinculadas a las actividades de servicios, manufactura y comercio.

EXPECTATIVA DE DEMANDA A 3 MESES

Indique su previsión para los próximos tres meses respecto a la demanda de los productos de su empresa

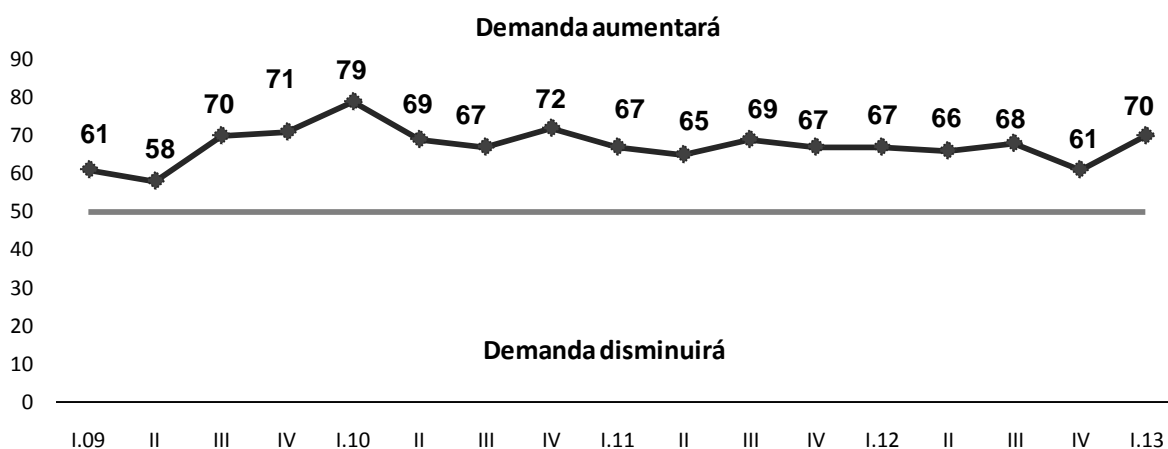


Fuente: Encuesta de Expectativas Macroeconómicas BCRP, realizada en mayo 2013.

6. De acuerdo a la encuesta de percepción regional del I Trimestre de 2013, realizada en mayo, la expectativa de demanda a tres meses en las regiones se ubicó en 70 puntos, lo cual representa un incremento de 9 puntos con respecto al cuarto trimestre de 2012.

EXPECTATIVA DE EMPRESAS REGIONALES DE DEMANDA A 3 MESES

Indique su previsión para los próximos tres meses respecto a la demanda de los productos de su empresa

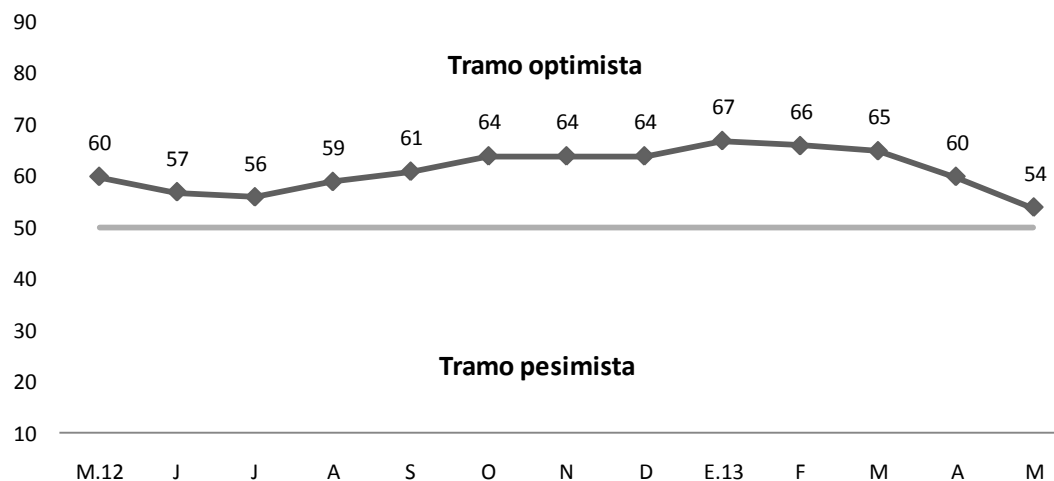


Fuente: Encuesta Trimestral de Percepción Regional, BCRP I Trimestre 2013.

7. El índice de expectativas de la economía a 3 meses se ubicó en 54 puntos, permaneciendo en el tramo optimista.

EXPECTATIVA DE LA ECONOMÍA A 3 MESES

Indique su previsión para los próximos tres meses respecto a la economía en general

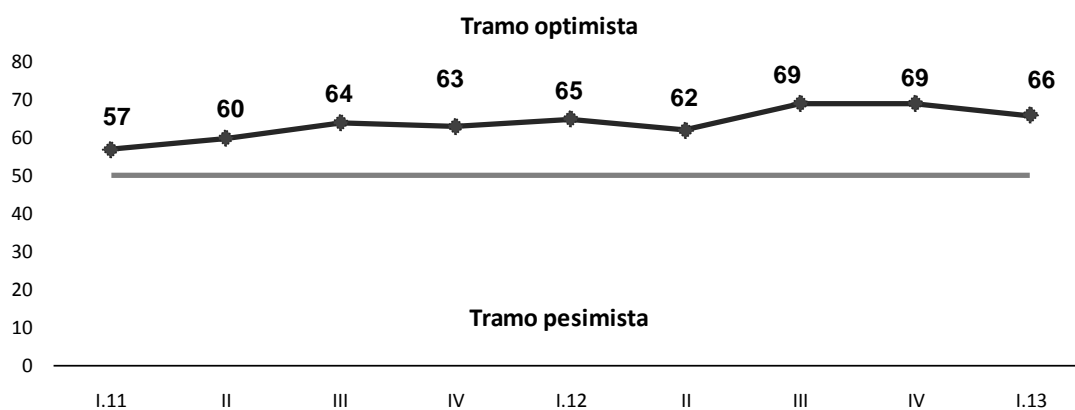


Fuente: Encuesta de Expectativas Macroeconómicas BCRP, realizada en mayo 2013.

8. Según los resultados de la encuesta de percepción regional del I Trimestre de 2013, realizada en mayo, la expectativa de la economía a tres meses en las regiones se ubicó en 66 puntos, manteniéndose en el tramo optimista.

EXPECTATIVA REGIONAL DE ECONOMÍA A 3 MESES

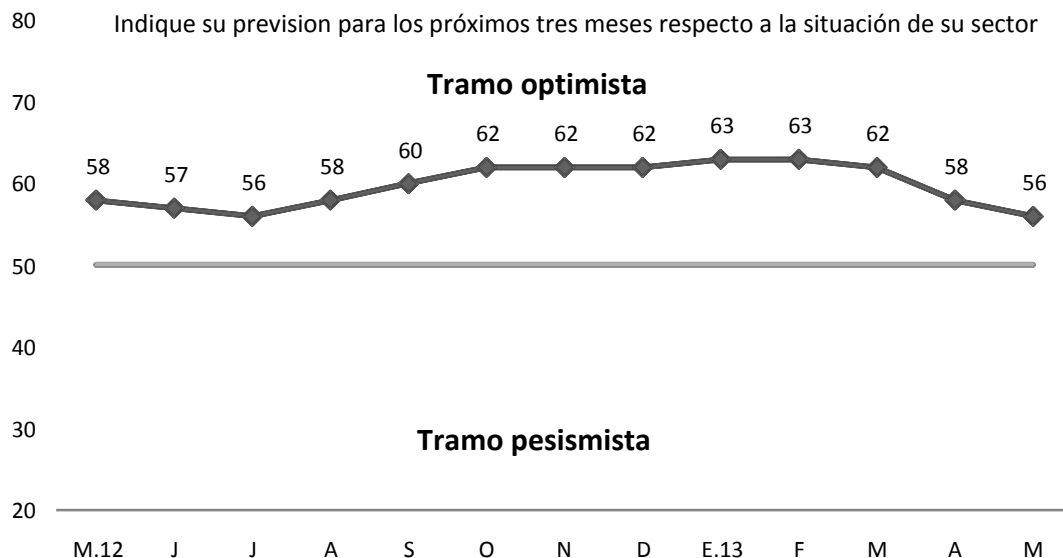
Indique su previsión para los próximos tres meses respecto a la economía en general



Fuente: Encuesta Trimestral de Percepción Regional, BCRP I Trimestre 2013.

9. El índice de expectativas de ventas del sector se ubicó en 56 puntos, manteniéndose en el tramo optimista.

EXPECTATIVA DEL SECTOR A 3 MESES

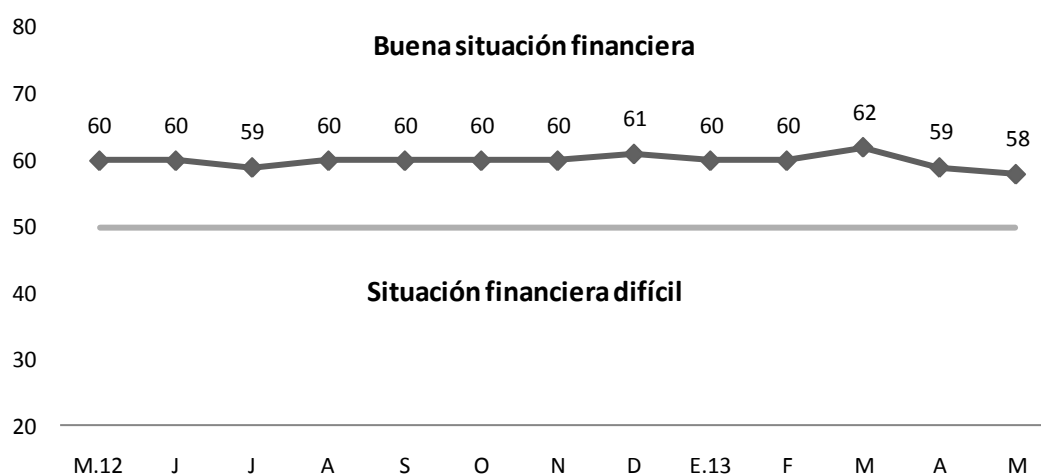


Fuente: Encuesta de Expectativas Macroeconómicas BCRP, realizada en mayo 2013.

10. La mayoría de empresas encuestadas continuó calificando su situación financiera como favorable, con lo cual se alcanzó un índice de 58 puntos. Los sectores de manufactura y servicios fueron los más optimistas.

SITUACIÓN FINANCIERA DE LA EMPRESA

¿Cómo considera Ud. la actual situación financiera de su empresa?

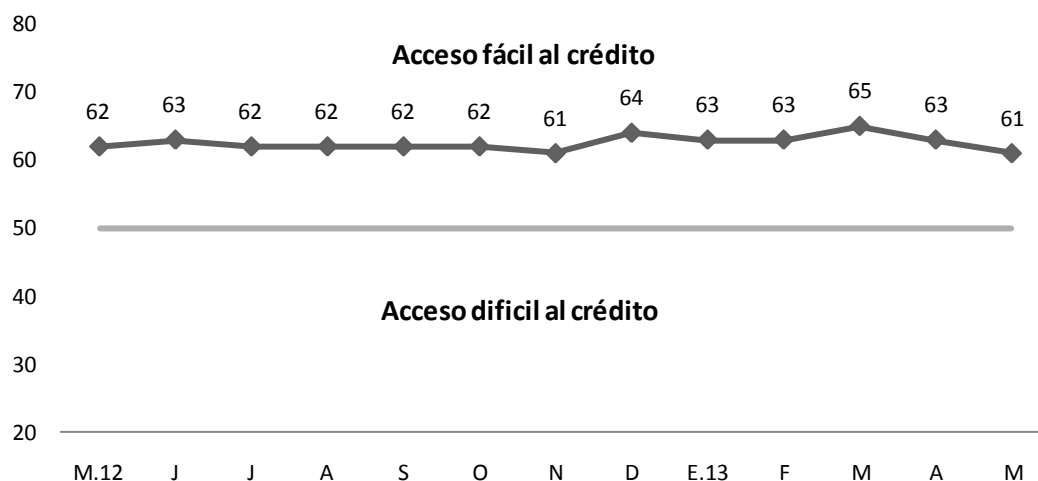


Fuente: Encuesta de Expectativas Macroeconómicas BCRP, realizada en mayo 2013.

11. El índice de acceso al financiamiento de las empresas encuestadas registró un nivel de 61 puntos, reflejando condiciones favorables de acceso al crédito. A nivel sectorial, destaca la buena situación de empresas vinculadas a los sectores de minería e hidrocarburos y servicios.

SITUACIÓN DE ACCESO AL CRÉDITO DE LA EMPRESA

¿Cómo considera Ud. la actual situación de acceso al crédito de su empresa?

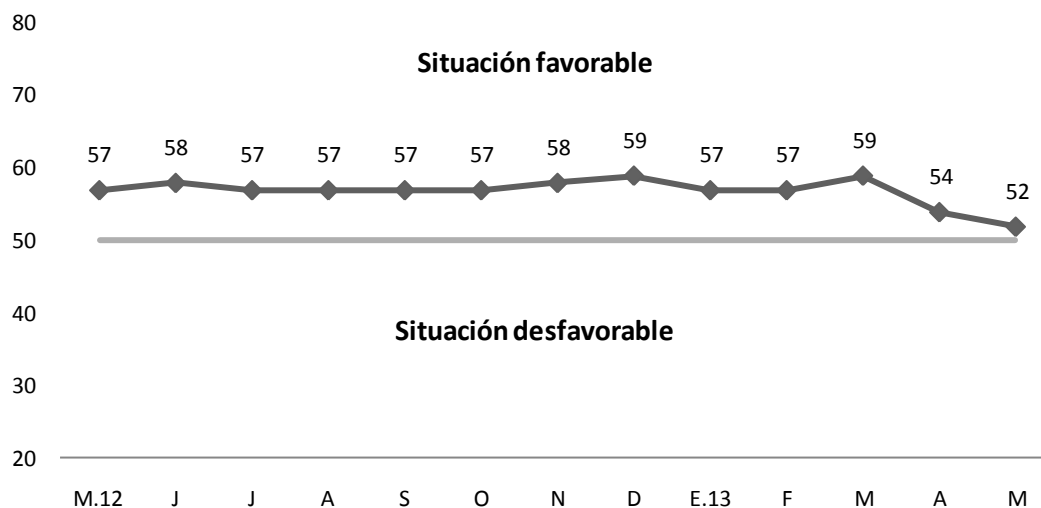


Fuente: Encuesta de Expectativas Macroeconómicas BCRP, realizada en mayo 2013.

12. El índice de situación actual del negocio registró a 52 puntos, ubicándose en la zona favorable.

SITUACIÓN ACTUAL DEL NEGOCIO

¿Cómo considera Ud. la situación actual de su negocio?

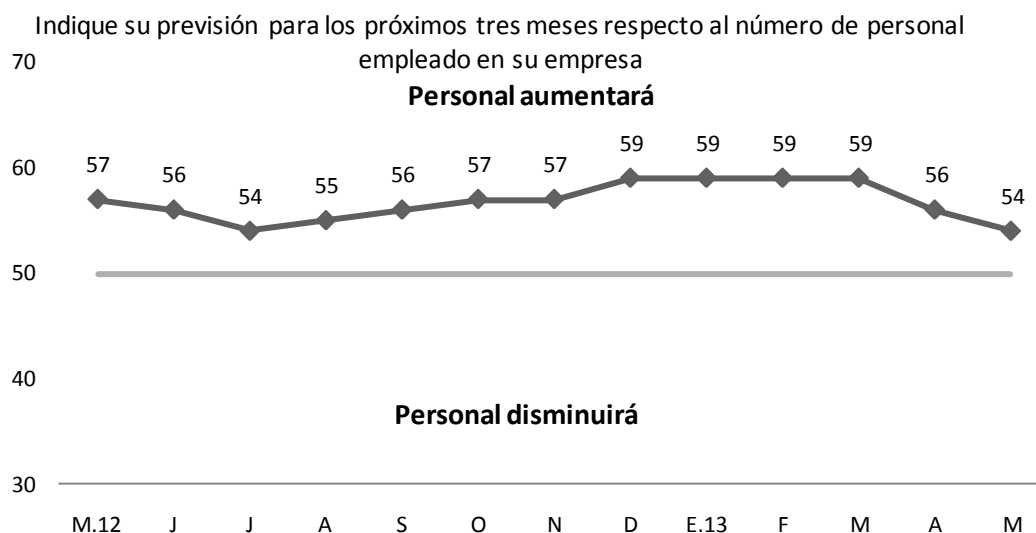


Fuente: Encuesta de Expectativas Macroeconómicas BCRP, realizada en mayo 2013.

Situación laboral

13. El índice de expectativa de contratación de personal se ubicó en 54 puntos. Los sectores agropecuario, pesca, construcción y servicios destacan como aquellos con mayor intención de incrementar personal.

EXPECTATIVA DE CONTRATACIÓN DE PERSONAL A 3 MESES



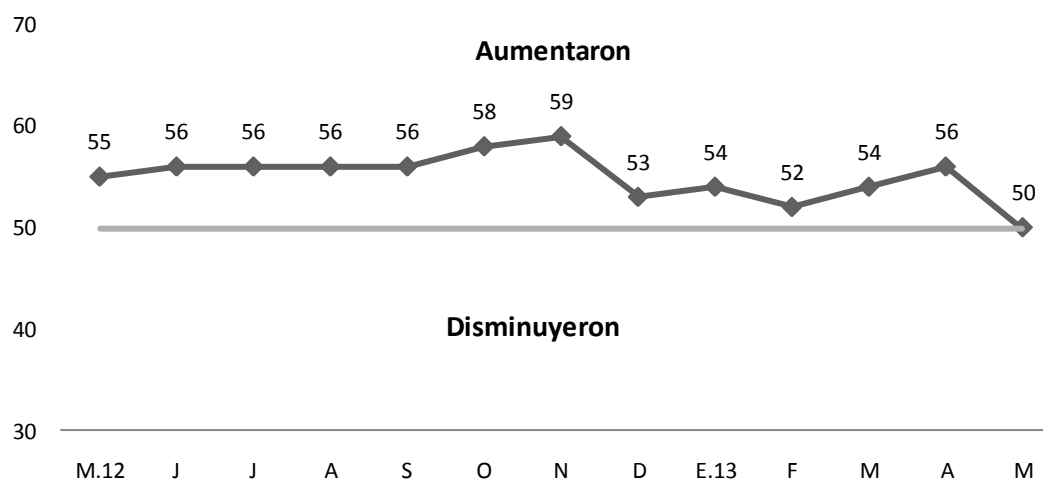
Fuente: Encuesta de Expectativas Macroeconómicas BCRP, realizada en mayo 2013.

Órdenes de compra e inventarios

14. El índice de órdenes de compra registró 50 puntos, indicando que en promedio, las empresas encuestadas no esperan ningún cambio en las órdenes de compra respecto al mes anterior. Las ramas que esperan aumentar sus órdenes son agricultura y pesca.

ÓRDENES DE COMPRA RESPECTO AL MES ANTERIOR

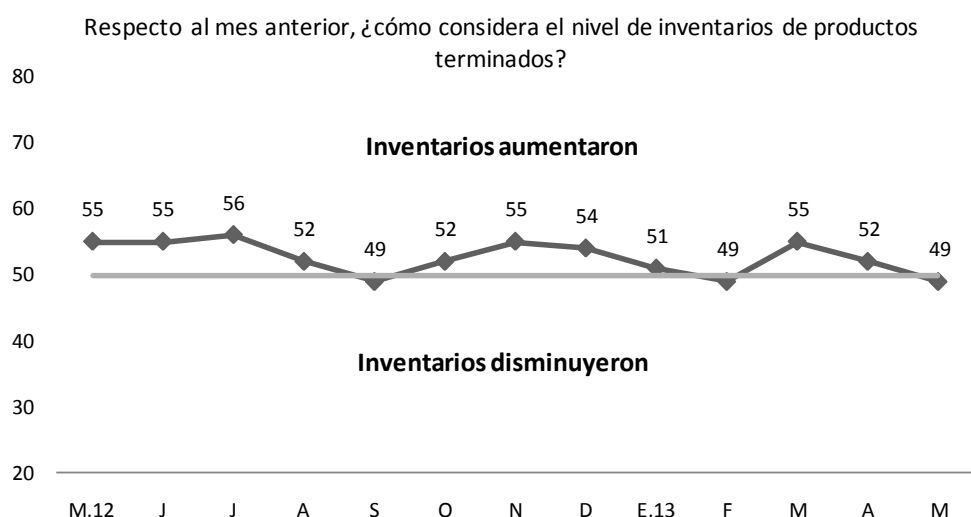
Respecto al mes anterior, ¿cómo considera el número de órdenes de compra?



Fuente: Encuesta de Expectativas Macroeconómicas BCRP, realizada en mayo 2013.

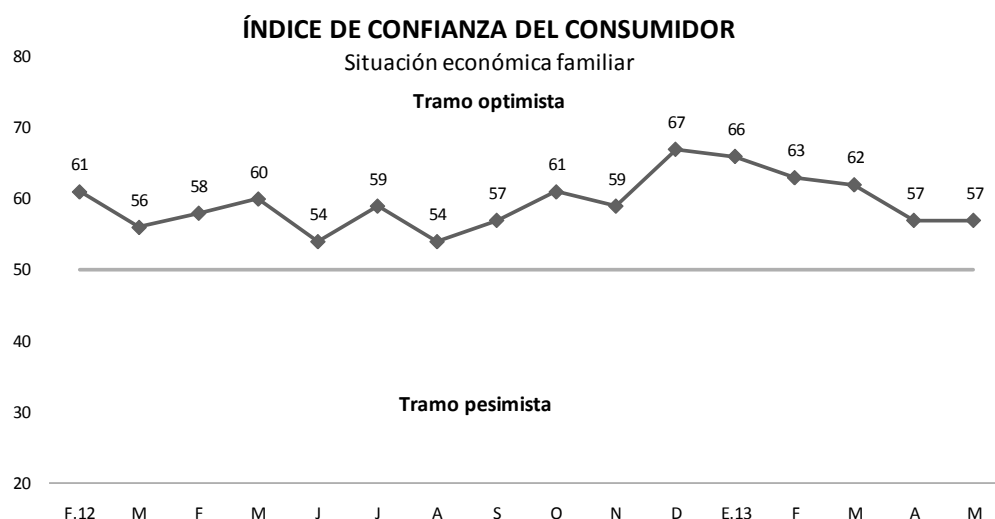
15. El índice de variación de inventarios se ubicó en 49 puntos. Registran menores existencias las ramas de bebidas, manufactura primaria, madera y muebles y minerales no metálicos. En contraste, se presentan mayores inventarios de textiles, mientras que el resto de sectores se muestra sin variaciones en las existencias.

INVENTARIOS RESPECTO AL MES ANTERIOR



Fuente: Encuesta de Expectativas Macroeconómicas BCRP, realizada en mayo 2013.

16. En mayo, el índice de confianza del consumidor, calculado a partir de la información de Apoyo Consultoría usando la pregunta acerca de la situación económica familiar presente y futura, se situó en 57 puntos, igual al nivel del mes previo manteniéndose en el tramo optimista.



Fuente: Apoyo Consultoría