

# NOTAS DE ESTUDIOS DEL BCRP

No. 17 – 30 de marzo de 2007

## OPERACIONES DEL GOBIERNO CENTRAL Febrero 2007

### DÉFICIT ECONÓMICO DE S/. 505 MILLONES EN FEBRERO DE 2007<sup>1</sup>

En febrero las operaciones del gobierno central registraron un déficit económico de S/. 505 millones. Los ingresos corrientes aumentaron en 8,5 por ciento en términos reales, en tanto que los gastos no financieros se expandieron en 19,1 por ciento en términos reales, debido principalmente a las mayores transferencias a otras entidades públicas. Aislado el efecto de estas transferencias, el gasto no financiero creció en 3,8 por ciento en términos reales.

#### OPERACIONES DEL GOBIERNO CENTRAL

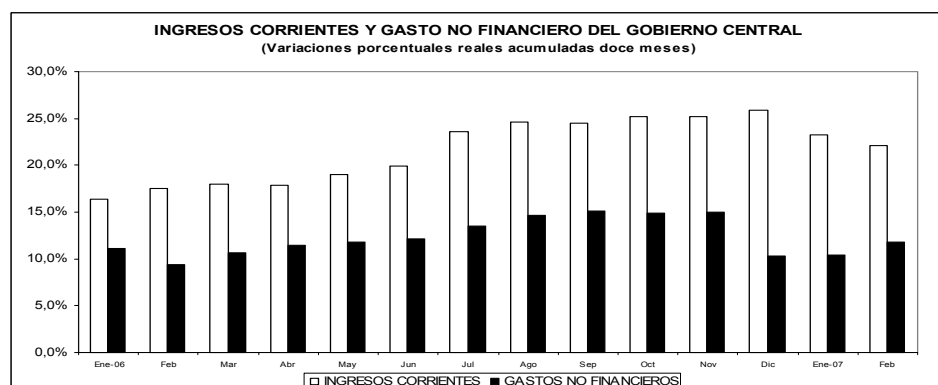
(Millones de Nuevos Soles)

	2006		2007		Var % Real		
	Feb	Ene	Feb		1 mes	12 meses	Acum.12m
<b>1. INGRESOS CORRIENTES</b>	<b>3 435</b>	<b>4 654</b>	<b>3 739</b>		<b>-19,9</b>	<b>8,5</b>	<b>22,1</b>
A. TRIBUTARIOS	2 870	4 150	3 223		-22,5	11,9	22,0
B. NO TRIBUTARIOS	566	504	516		2,0	-9,2	22,9
<b>2. GASTOS NO FINANCIEROS</b>	<b>2 864</b>	<b>2 759</b>	<b>3 425</b>		<b>37,5</b>	<b>19,1</b>	<b>11,8</b>
A. CORRIENTES	2 685	2 678	3 224		20,1	19,6	10,2
B. CAPITAL	180	81	201		148,6	11,7	7,2
<b>3. INGRESOS DE CAPITAL</b>	<b>13</b>	<b>62</b>	<b>6</b>		<b>-89,7</b>	<b>-49,8</b>	<b>-16,3</b>
<b>4. RESULTADO PRIMARIO</b>	<b>584</b>	<b>1 958</b>	<b>320</b>				
<b>5. INTERESES</b>	<b>- 176</b>	<b>1 530</b>	<b>826</b>		<b>92,5</b>	<b>8,3</b>	<b>3,1</b>
<b>6. RESULTADO ECONÓMICO</b>	<b>- 176</b>	<b>1 530</b>	<b>- 505</b>				
<b>7. FINANCIAMIENTO</b>	<b>- 176</b>	<b>-1 530</b>	<b>505</b>				
1. Financiamiento Externo	- 228	- 66	- 383				
A. Desembolsos	151	56	20				
B. Amortizaciones	- 379	- 122	- 404				
2. Financiamiento Interno	400	-1 467	832				
3. Privatización	4	3	56				

Memo:

**Gasto no financiero neto de transferencias a otras entidades públicas**

	<b>2.486</b>	<b>1.867</b>	<b>2.590</b>	<b>37,5</b>	<b>3,8</b>	<b>9,7</b>
--	--------------	--------------	--------------	-------------	------------	------------



<sup>1</sup> Participaron en la elaboración de este informe: Alberto Palacios, Jorge Zavala y Víctor Díaz del Departamento de Estadísticas Fiscales.

# NOTAS DE ESTUDIOS DEL BCRP

No. 17 – 30 de marzo de 2007

En febrero el **financiamiento interno** fue S/. 832 millones. El **financiamiento externo** fue negativo en S/. 383 millones (US\$ 120 millones) como consecuencia de las mayores amortizaciones (US\$ 127 millones) respecto a los desembolsos (US\$ 6 millones).

Las operaciones del gobierno central en el periodo marzo 2006 – febrero 2007 registraron un superávit primario acumulado de S/. 9 548 millones (S/. 4 501 millones en el periodo marzo 2005 – febrero 2006). Este resultado se explicó por el crecimiento de los ingresos corrientes que aumentaron en S/. 10 403 millones (22 por ciento en términos reales), en tanto que los gastos no financieros lo hicieron en S/. 5 297 millones (12 por ciento en términos reales). Los intereses acumulados crecieron en 3 por ciento en términos reales, con lo que el superávit económico ascendió a S/. 4 116 millones, resultado que contrasta con el déficit de S/. 686 millones obtenido en el periodo marzo 2005 – febrero 2006.

## OPERACIONES DEL GOBIERNO CENTRAL (Millones de Nuevos Soles, acumulado anual) \*

	Periodos de 12 meses				
	Mar 2005	Feb 2006	Mar 2006	Var % Real	
	Feb 2006	Ene 2007	Feb 2007	C/A	C/B
	A	B	C		
<b>1. INGRESOS CORRIENTES</b>	<b>42 942</b>	<b>53 042</b>	<b>53 345</b>	<b>22,1</b>	<b>0,5</b>
A. TRIBUTARIOS	37 171	45 779	46 133	22,0	0,8
B. NO TRIBUTARIOS	5 771	7 262	7 212	22,9	-0,7
<b>2. GASTOS NO FINANCIEROS</b>	<b>38 840</b>	<b>43 577</b>	<b>44 137</b>	<b>11,8</b>	<b>1,3</b>
A. CORRIENTES	33 902	37 576	38 114	10,6	1,4
B. CAPITAL	4 938	6 001	6 023	20,0	0,4
<b>3. INGRESOS DE CAPITAL</b>	<b>399</b>	<b>346</b>	<b>339</b>	<b>-16,3</b>	<b>-1,9</b>
<b><u>4. RESULTADO PRIMARIO</u></b>	<b><u>4 501</u></b>	<b><u>9 810</u></b>	<b><u>9 457</u></b>		
<b>5. INTERESES</b>	<b>5 188</b>	<b>5 365</b>	<b>5 431</b>	<b>3,1</b>	<b>1,2</b>
<b><u>6. RESULTADO ECONÓMICO</u></b>	<b><u>- 686</u></b>	<b><u>4 445</u></b>	<b><u>4 116</u></b>		
<b>7. FINANCIAMIENTO</b>	<b>686</b>	<b>-4 445</b>	<b>-4 116</b>		
1. Financiamiento Externo	-4 830	-1 801	-1 957		
A. Desembolsos	7 145	2 002	1 871		
B. Amortizaciones	-11 974	-3 803	-3 828		
2. Financiamiento Interno	5 432	-2 948	-2 515		
3. Privatización	174	303	356		

Memo:

<b>Gasto no financiero neto de transferencias a otras entidades públicas</b>	<b>30974</b>	<b>34446</b>	<b>34550</b>	<b>9,7</b>	<b>0,3</b>
--	--------------	--------------	--------------	------------	------------

\*A fin de evitar la volatilidad de las series mensuales este cuadro semanal presenta el resultado acumulado anual.

Las series mensuales se encuentran en los cuadros de la Nota Semanal

En febrero los ingresos corrientes del gobierno central (S/. 3 739 millones) registraron un crecimiento de 9 por ciento en términos reales respecto a similar mes del año 2006, lo que se explicó por la evolución de los ingresos tributarios (S/. 3 223 millones) que aumentaron en 12 por ciento en términos reales. Este crecimiento se debe principalmente a los mayores pagos del Impuesto a la Renta (23 por ciento), del Impuesto General a las Ventas -IGV- (17 por ciento) y del Impuesto Selectivo al Consumo -ISC- (11 por ciento), explicado por el mayor dinamismo de la actividad económica, un favorable contexto internacional y las acciones de fiscalización de Sunat.

# NOTAS DE ESTUDIOS DEL BCRP

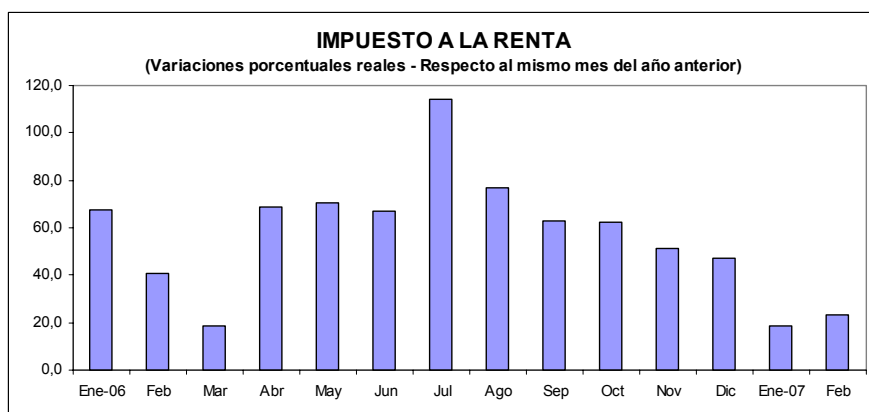
No. 17 – 30 de marzo de 2007

## INGRESOS CORRIENTES DEL GOBIERNO CENTRAL (Millones de Nuevos Soles)

	2006		2007		Var % Real	
	Feb	Ene	Feb	Ene	1 mes	12 meses
<b>INGRESOS CORRIENTES</b>	<b>3 435</b>	<b>4 654</b>	<b>3 739</b>		<b>-14,4</b>	<b>8,5</b>
<b>a. TRIBUTARIOS</b>	<b>2 870</b>	<b>4 150</b>	<b>3 223</b>		<b>-17,2</b>	<b>11,9</b>
<b>1. Renta</b>	<b>960</b>	<b>1 680</b>	<b>1 187</b>		<b>-16,5</b>	<b>23,2</b>
- Personas Naturales	235	409	275		-26,6	16,5
- Personas Jurídicas	705	1 244	897		2,7	26,8
- Regularización	20	27	15		-91,6	-26,3
<b>2. Importaciones</b>	<b>202</b>	<b>202</b>	<b>178</b>		<b>-22,0</b>	<b>-12,3</b>
<b>3. IGV</b>	<b>1 584</b>	<b>2 152</b>	<b>1 855</b>		<b>-1,6</b>	<b>16,7</b>
- Interno	909	1 302	1 003		-11,6	9,9
- Importaciones	675	851	852		13,5	25,9
<b>4. ISC</b>	<b>278</b>	<b>374</b>	<b>311</b>		<b>-24,3</b>	<b>11,3</b>
- Combustibles	176	178	185		-20,5	4,4
- Otros	102	196	126		-29,2	23,2
<b>5. Otros</b>	<b>152</b>	<b>178</b>	<b>166</b>		<b>-30,7</b>	<b>9,3</b>
<b>6. Devoluciones</b>	<b>- 307</b>	<b>- 436</b>	<b>- 474</b>		<b>60,4</b>	<b>54,0</b>
<b>b. NO TRIBUTARIOS</b>	<b>566</b>	<b>504</b>	<b>516</b>		<b>8,4</b>	<b>-9,2</b>

En febrero la recaudación por el Impuesto a la Renta (S/. 1 187 millones) fue superior en 23 por ciento en términos reales respecto a similar mes del año anterior, lo que se explica por el incremento de los pagos a cuenta de personas jurídicas que aumentaron en 43 por ciento respecto a similar mes del año 2006. Esta mejora en los pagos se debe en parte a los ingresos obtenidos en el mes de diciembre, y a los buenos resultados del año 2006; que han permitido el uso de mayores coeficientes en la determinación del pago a cuenta del impuesto especialmente en los sectores minería, hidrocarburos y financiero; así como los mayores niveles de ventas mensuales.

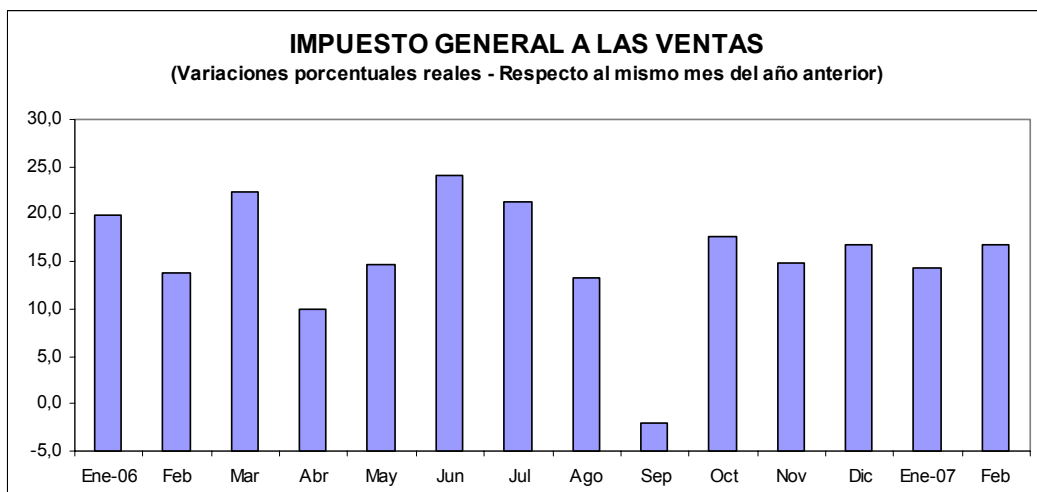
Adicionalmente, los pagos a cuenta por personas naturales, también muestran crecimientos (10 por ciento), aunque de menor magnitud, que se explican por los mayores niveles de empleo en el país y por la distribución de dividendos efectuada por algunas empresas del sector minero.



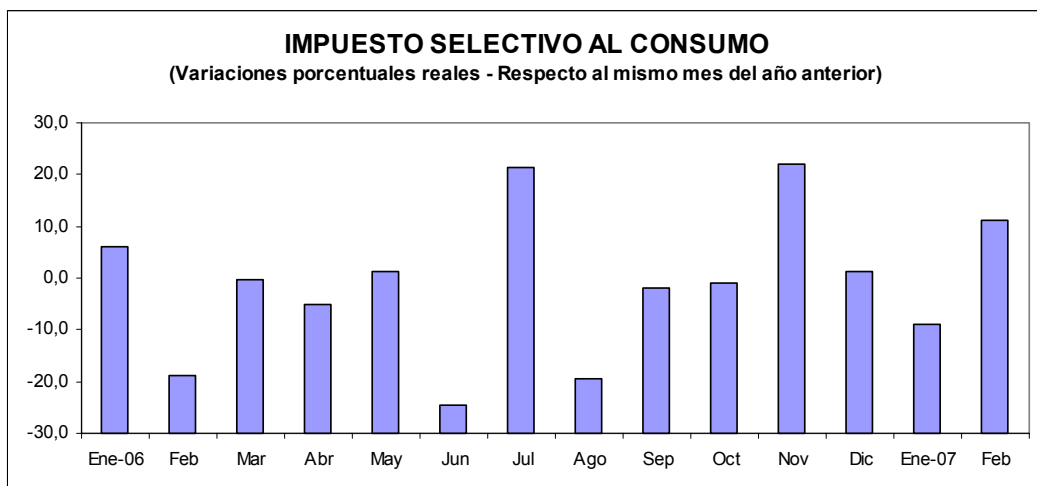
# NOTAS DE ESTUDIOS DEL BCRP

No. 17 – 30 de marzo de 2007

El **IGV interno (S/. 1 003 millones)** fue mayor en **10 por ciento** respecto a febrero de 2006, lo que se explicó por la mayor actividad económica, que se vio reflejada en el crecimiento de las ventas gravadas declaradas por los principales contribuyentes por el periodo tributario de enero 2007 que aumentaron en 13 por ciento en términos reales. Asimismo, cabe señalar que el fortalecimiento y la ampliación de la cobertura de los distintos regímenes de pago del IGV, como son los sistemas de retenciones, detracciones y percepciones, siguen contribuyendo en la positiva evolución de este impuesto. El **IGV externo (S/. 852 millones)** fue mayor en **26 por ciento** respecto a similar mes del año anterior, lo que está ligado al crecimiento de las importaciones que aumentaron en 35 por ciento respecto a enero del año 2006.



El **ISC (S/. 311 millones)** fue mayor en **11 por ciento** respecto al recaudado en febrero de 2006, producto del mayor ISC a otros bienes (cervezas, licores, gaseosas, cigarrillos y otros) que aumentaron (23 por ciento real), e ISC a los combustibles (4 por ciento).





## NOTAS DE ESTUDIOS DEL BCRP

No. 17 – 30 de marzo de 2007

Los impuestos a las importaciones (S/. 178 millones) fueron menores en 12 por ciento en términos reales, lo que se explica por la entrada en vigencia del DS 211-2006-EF del 28 de diciembre de 2006 que redujo a 0 por ciento la tasa ad valorem a 2894 subpartidas arancelarias, medida que conllevó una reducción del arancel promedio de 10,1 al 8,3 por ciento, así como por el menor tipo de cambio. Este efecto fue atenuado por las mayores importaciones del periodo.

Los otros ingresos tributarios (S/. 166 millones) fueron mayores en 9 por ciento a los de febrero de 2006, debido a que en este mes se registraron ingresos extraordinarios por multas ( S/. 77 millones).

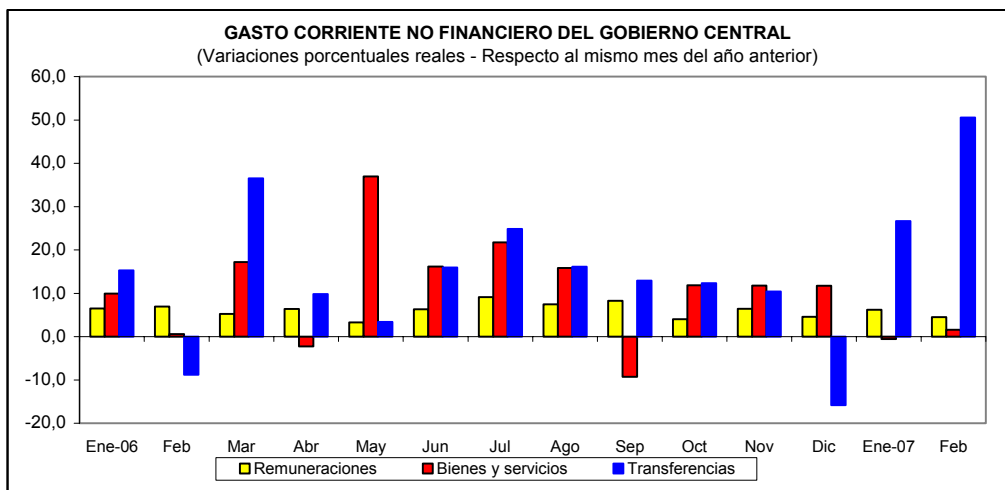
En febrero, el gasto no financiero (S/. 3 425 millones) registró un crecimiento del 19 por ciento en términos reales respecto al de similar mes del 2006. Sin embargo, deducidas las transferencias a otras entidades públicas, el gasto no financiero creció en 4 por ciento real. Por grupo de gasto, el incremento se explicó principalmente por el aumento del gasto corriente no financiero (S/. 539 millones). Por rubro de gasto, las transferencias aumentaron en 51 por ciento en términos reales, las remuneraciones en 5 por ciento, mientras que los bienes y servicios aumentaron en 2 por ciento.

### GASTOS DEL GOBIERNO CENTRAL (Millones de Nuevos Soles)

	2006		2007		Var % Real		
	Feb	Ene	Feb	1 mes	12 meses	Acum.12m	
<b>I. GASTOS NO FINANCIEROS</b>	<b>2 864</b>	<b>2 441</b>	<b>3 425</b>	<b>39,0</b>	<b>19,1</b>	<b>11,8</b>	
<b>1. Gastos Corrientes</b>	<b>2 685</b>	<b>2 354</b>	<b>3 224</b>	<b>35,7</b>	<b>19,6</b>	<b>10,6</b>	
a. Remuneraciones	1 142	900	1 198	31,8	4,5	5,9	
b. Bienes y servicios	620	503	632	24,5	1,6	11,1	
c. Transferencias	923	951	1 394	45,3	50,5	14,4	
-Pensiones	411	292	411	39,3	-0,5	-1,4	
-A ONP - Fonahpu	173	171	184	6,3	6,1	-6,7	
-IPM y Rodaje	0	190	228	18,7	n.a.	39,3	
-Canon	141	134	194	43,7	36,5	52,9	
-Otros	198	163	378	129,3	90,6	20,6	
<b>2. Gastos de Capital</b>	<b>180</b>	<b>88</b>	<b>201</b>	<b>127,6</b>	<b>11,7</b>	<b>20,0</b>	
a. Formación bruta de capital	165	80	191	137,5	15,6	5,2	
b. Otros	15	8	10	25,9	-32,3	168,9	
<b>II. GASTOS FINANCIEROS</b>	<b>760</b>	<b>476</b>	<b>826</b>	<b>71,9</b>	<b>8,3</b>	<b>3,1</b>	
1. Internos	241	107	318	193,0	31,2	30,9	
2. Externos	519	369	508	36,6	-2,4	-2,6	
<b>III. TOTAL GASTOS (I+II)</b>	<b>3 625</b>	<b>2 918</b>	<b>4 251</b>	<b>44,4</b>	<b>16,9</b>	<b>10,8</b>	
Memo:							
<b>Gasto no financiero neto de transferencias a otras entidades públicas</b>	<b>2.486</b>	<b>1.867</b>	<b>2.590</b>	<b>37,5</b>	<b>3,8</b>	<b>9,7</b>	

# NOTAS DE ESTUDIOS DEL BCRP

No. 17 – 30 de marzo de 2007



El gasto en remuneraciones (S/. 1 198 millones) aumentó en S/. 56 millones respecto al de febrero del año pasado lo que representó un crecimiento real del 5 por ciento que se explicó principalmente por los aumentos de ingresos a los servidores del sector público, que incluyen incrementos al personal docente activo, nombrado y contratado del magisterio nacional en mayo y setiembre del 2006 y al personal militar y policial en julio de 2006. Adicionalmente, se han otorgado aumentos al personal docente y no docente de las universidades públicas.

Cabe indicar que en febrero se otorgó la Bonificación por Escolaridad (S/. 300 nuevos soles por servidor público), monto similar al otorgado el año anterior, conforme al artículo 8° de la Ley de Presupuesto del Sector Público para el Año Fiscal 2007 -Ley N° 28927 del 12 de diciembre de 2006- y reglamentada por Decreto Supremo 010-2007-EF del 8 de febrero de 2007.

El gasto en bienes y servicios (S/. 632 millones) fue mayor en S/. 12 millones respecto al de febrero del año anterior, lo que representó un aumento del 2 por ciento en términos reales, debido a los mayores requerimientos del Ministerio de Transportes y Comunicaciones (S/. 18 millones), del Ministerio del Interior (S/. 11 millones), del Ministerio de Relaciones Exteriores (S/. 10 millones) y del Ministerio de Educación (S/. 7 millones), así como por mayores comisiones para la administración tributaria (S/. 13 millones). Ello fue parcialmente atenuado por los menores gastos del Ministerio de Defensa (S/. 39 millones) y del Ministerio de Salud (S/. 12 millones).

El gasto en transferencias (S/. 1 394 millones) fue mayor en S/. 471 millones, lo que equivale a un aumento real del 51 por ciento, que se explicó por las transferencias a los gobiernos locales por Foncomun (S/. 228 millones), por canon minero e hidroenergético (S/. 59 millones), y regalías mineras (S/. 44 millones). Asimismo por las mayores transferencias a EsSalud (S/. 100 millones), al Consejo Nacional de Descentralización (S/. 30 millones) y a la Presidencia del Consejo de Ministros (S/. 14 millones).



## NOTAS DE ESTUDIOS DEL BCRP

No. 17 – 30 de marzo de 2007

---

**El gasto en formación bruta de capital (S/. 26 millones) fue superior en 16 por ciento en términos reales al registrado en febrero de 2006.** Este aumento se manifestó principalmente en la inversión en el Ministerio de Vivienda, Construcción y Saneamiento (S/. 17 millones), Ministerio de Economía y Finanzas (S/. 14 millones) y Ministerio de Educación (S/. 10 millones).

Entre los proyectos más importantes para febrero del 2007 se tienen: Rehabilitación Integral del Ferrocarril Huancayo-Huancavelica (S/. 12 millones), Mejoramiento y Ampliación de los Sistemas de Agua Potable y Alcantarillado (S/. 11 millones), Rehabilitación y Mejoramiento de la Carretera Izcuchaca – Huancavelica (S/. 7 millones), Gestión de Proyectos de Gobiernos Regionales (S/. 7 millones), Tercer Programa de Apoyo a las Operaciones del Foncodes (S/. 6 millones).

**Los gastos financieros (S/. 826 millones) fueron mayores respecto al nivel de febrero de 2006,** por el mayor servicio de deuda interna (S/. 76 millones) que correspondieron a intereses de Bonos Soberanos.

**Departamento de Estadísticas Fiscales  
Subgerencia de Estadísticas Macroeconómicas  
Gerencia de Estudios Económicos  
30 de marzo de 2007**