



Indicadores

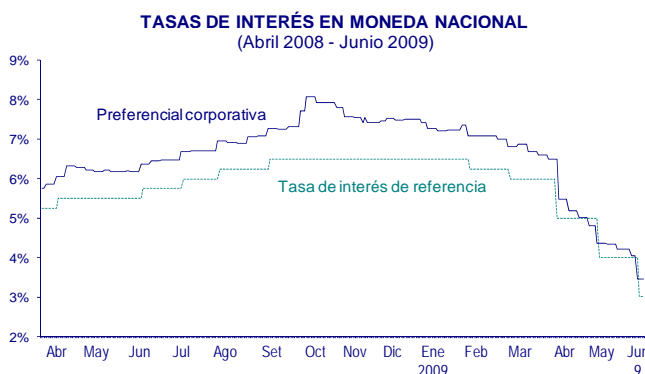
- RIN en US\$ 31 037 millones al 9 de junio
- Tasa de interés interbancaria en 3,43 por ciento
- Tipo de cambio en S/. 2,982
- Riesgo país en 234 pbs.
- BVL aumenta 6,0 por ciento

Contenido

- Tasa de interés corporativa en nuevos soles disminuyó a 3,44 por ciento ix
- Tasa de interés interbancaria en 3,43 por ciento el 9 de junio ix
- Circulante en S/. 15 908 millones al 8 de junio de 2009 x
- Reservas internacionales en US\$ 31 037 millones x
- Tipo de cambio en S/. 2,982 por dólar xi
- Riesgo país se ubica en 235 puntos básicos xi
- Bolsa de Valores de Lima aumenta 6,0 por ciento al 9 de junio de 2009 xiv

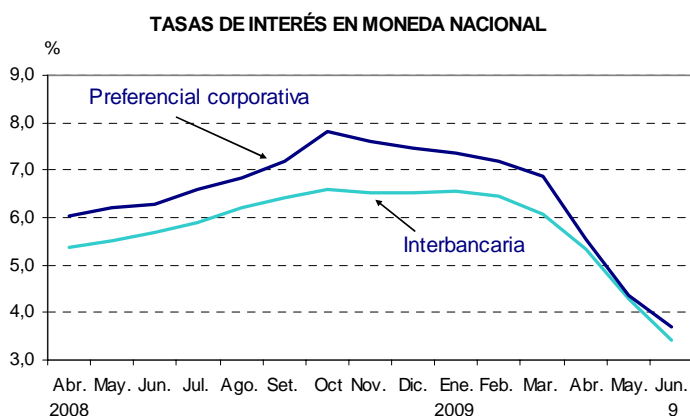
Tasa de interés corporativa en nuevos soles disminuyó a 3,44 por ciento

En el período comprendido entre el **2 y el 9 de junio**, el promedio diario de la tasa de interés corporativa a 90 días en moneda nacional disminuyó de 4,03 a 3,44 por ciento y esta tasa en dólares también se redujo de 2,19 a 2,10 por ciento.



Tasa de interés interbancaria en 3,43 por ciento el 9 de junio

En lo que va de junio, el promedio diario se ubicó en 3,43 por ciento, inferior al promedio de mayo (4,29 por ciento). El día 9 de junio, la tasa de interés interbancaria en moneda nacional se ubicó en 3,00 por ciento.



Tasa interbancaria promedio		
	Promedio	Desviación Estándar
Mayo	5,50%	0,07
Junio	5,68%	0,13
Julio	5,91%	0,10
Agosto	6,21%	0,12
Setiembre	6,43%	0,13
Octubre	6,60%	0,18
Noviembre	6,54%	0,03
Diciembre	6,54%	0,03
Enero 2009	6,55%	0,15
Febrero	6,44%	0,32
Marzo	6,08%	0,13
Abril	5,33%	0,47
Mayo	4,29%	0,42
Junio al 9	3,43%	0,53

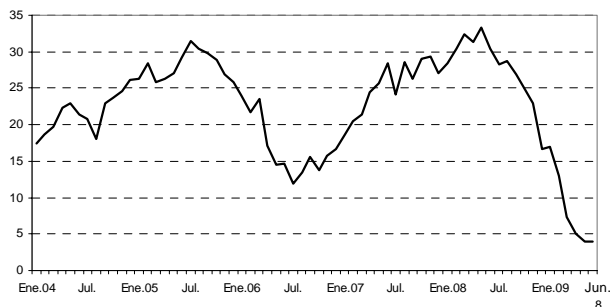
Operaciones monetarias

Entre el **3 y el 9 de junio de 2009**, el Banco Central realizó las siguientes operaciones monetarias: i) subasta de CDBCRP los días 5 y 8 de junio por S/. 425 millones promedio diario a plazos de 1 mes, 3 meses y 6 meses a una tasa promedio de 2,51 por ciento, con lo que se alcanzó un saldo de S/. 3 465 millones; y ii) depósitos *overnight* en moneda nacional por S/. 1 502,3 millones.

Circulante en S/. 15 908 millones al 8 de junio de 2009

Del 2 al 8 de junio de 2009 el **circulante** disminuyó en S/. 266 millones asociado al retorno estacional de la primera semana del mes. En lo que va del año se ha reducido en S/. 1 428 millones; con ello la tasa de crecimiento últimos doce meses fue de 4 por ciento ligeramente superior a la tasa observada a fines mayo (3,9 por ciento).

CIRCULANTE
(Variaciones porcentuales anuales)



OPERACIONES DEL BCRP
(Millones de nuevos soles)

	FLUJOS			SALDOS		
	Del 02/06 al 08/06	Acumulado		31-Dic-08	31-May-09	08-Jun-09
		Mes	Anual			
I. POSICIÓN DE CAMBIO (Millones de US\$)	-688	-747	-3 381	67 087	61 505	60 551
A. Operaciones cambiarias	0	0	-1 201			
1. Operaciones en la Mesa de Negociación	0	0	-1 072			
2. Sector público	0	0	-113			
3. Otros	0	0	-16			
B. Resto de operaciones	-231	-251	155			
II. ACTIVO INTERNO NETO	422	671	1 953	-49 751	-45 521	-44 643
A. Operaciones monetarias	-258	354	561	-37 346	-37 140	-36 786
1. Operaciones de esterilización	442	1 054	5 744	-42 759	-38 069	-37 015
a. Depósitos M/n del sector público	226	321	-2 483	-23 568	-26 372	-26 051
b. Certificados de Depósitos BCRP	-550	-250	4 256	-7 721	-3 216	-3 466
c. Certificados de Depósitos Reajutable BCRP	229	229	-588	-4 425	-5 242	-5 013
d. CD BCRP con Negociación Restringida	878	878	4 820	-6 483	-2 542	-1 663
e. Depósitos overnight	-341	-124	-348	-23	-247	-371
f. Otras operaciones	0	0	87	-538	-451	-451
2. Operaciones de inyección de liquidez	-700	-700	-5 183	5 412	929	229
a. Compra temporal de títulos valores	-700	-700	-5 183	5 412	929	229
B. Encaje en moneda nacional **	5	-494	1 142	-4 975	-3 339	-3 832
C. Resto	675	810	250			
III. CIRCULANTE **	-266	-76	-1 428	17 336	15 984	15 908
(Variación mensual)				8,9%	-0,4%	-0,5%
(Variación acumulada)				16,7%	-7,8%	-8,2%
(Variación últimos 12 meses)				16,7%	3,9%	4,0%
MEMO						
Saldo de Certificados BCRP netos de Repos				13 217	10 070	9 913

* Al 8 de junio de 2009.

** Datos preliminares

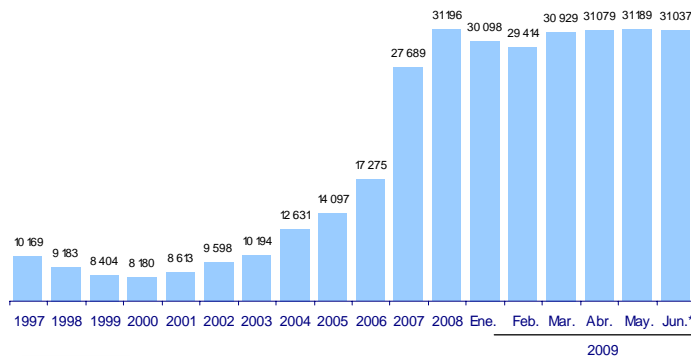
Reservas internacionales en US\$ 31 037 millones

Las RIN del 9 de junio totalizaron US\$ 31 037 millones. Este nivel equivale a 14 meses de importaciones, 4,6 veces la emisión primaria y 1,6 veces la deuda pública externa.

Por su parte, la Posición de Cambio del BCRP al 9 de junio fue de US\$ 20 405 millones.

ACUMULACIÓN DE RESERVAS INTERNACIONALES NETAS

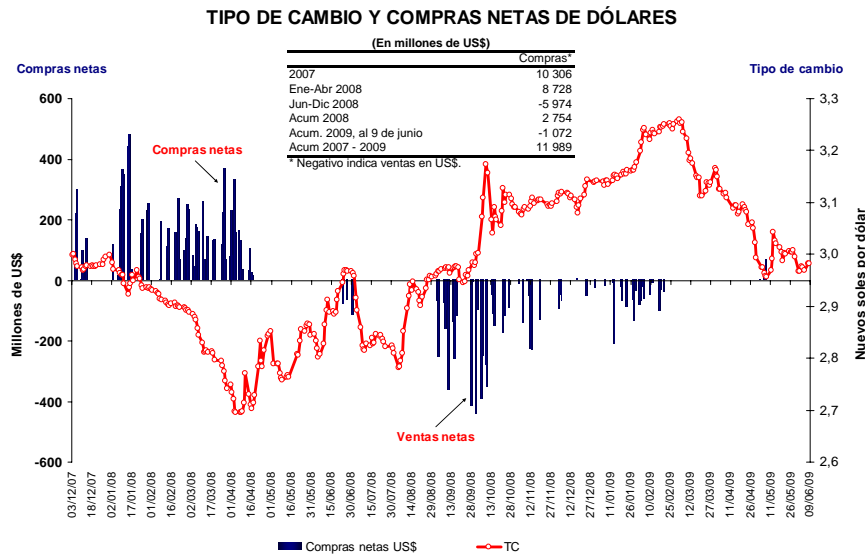
(Millones de US\$)



*Al 9 de junio.

Tipo de cambio en S/. 2,982 por dólar

Del 2 al 9 de junio de 2009, el tipo de cambio interbancario promedio venta aumentó de S/. 2,968 por dólar a S/2,982 por dólar, lo que significó una depreciación del Nuevo sol en 0,45 por ciento. El BCRP no interviene en el mercado cambiario desde el 8 de mayo.



Del 2 al 9 de junio, el saldo de compras netas *forward* del sistema bancario con el público aumentó en US\$ 54,1 millones. En lo que va del mes de junio, el saldo de compras netas *forward* acumuló un aumento de US\$ 203,8 millones.

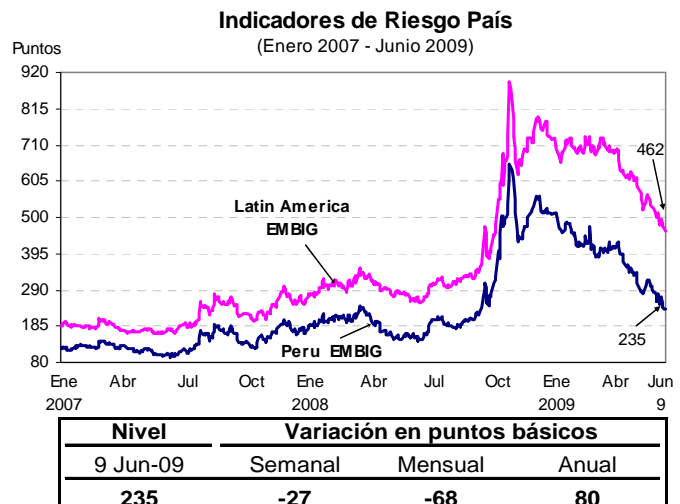


Mercados Internacionales

Riesgo país se ubica en 235 puntos básicos

Del 2 al 9 de junio, el riesgo país medido por el *spread* del **EMBIG Perú** disminuyó de 262 a 235 puntos básicos, similar al comportamiento del *spread* de la región que se redujo en 23 puntos básicos.

La caída del riesgo país se debió a la continua disminución de la aversión al riesgo de los agentes tras el reporte de empleo favorable en Estados Unidos y la mejor percepción del sector bancario.



Cotización del oro disminuye a US\$ 954,7 por onza troy

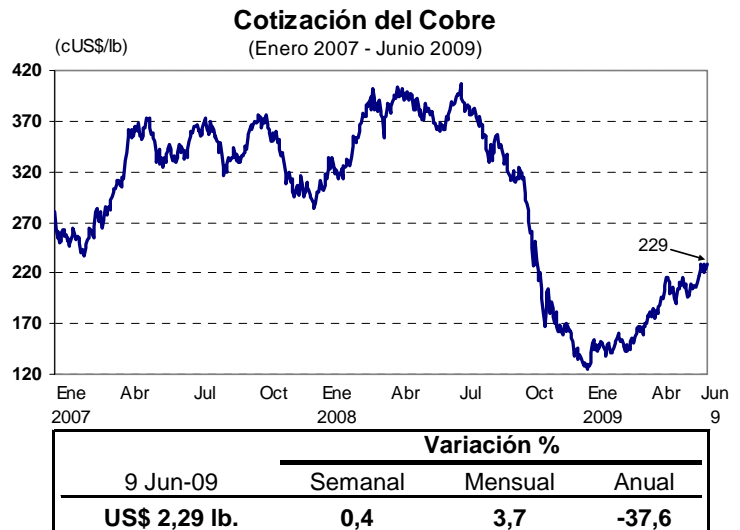
En el mismo período, la cotización del **oro** disminuyó 2,9 por ciento y se ubicó en US\$ 954,7 por onza troy, revirtiendo la tendencia alcista de las semanas anteriores.

La cotización del metal precioso disminuyó debido principalmente a una débil demanda física y a la apreciación del dólar frente al euro, que reduce su demanda como activo de refugio (menor aversión al riesgo).



Del 2 al 9 de junio, el precio del **cobre** aumentó 0,4 por ciento a US\$ 2,29 por libra.

El precio del metal básico subió en la semana impulsado por la disminución de inventarios en la Bolsa de Metales de Londres en 4 por ciento a 296 mil TM, por indicadores favorables en Estados Unidos y por mayores expectativas de recuperación económica global.



Entre el 2 y el 9 de junio, el precio del **zinc** aumentó 1,1 por ciento a US\$ 0,71 por libra.

La subida en el precio del zinc estuvo influida por mejores perspectivas económicas.

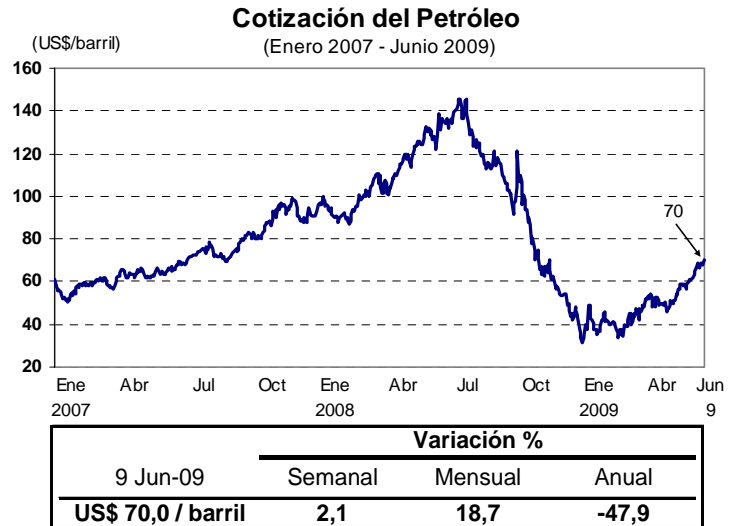
Datos de la semana muestran que la actividad manufacturera de Estados Unidos se contrajo en mayo en un ritmo menor al esperado, mientras que en China la actividad industrial se expandió en el mismo mes.



El precio del petróleo **WTI** aumentó 2,1 por ciento hasta alcanzar los US\$ 70,0 por barril entre el 2 y el 9 de junio.

El aumento del precio del petróleo estuvo asociado con datos económicos positivos en Estados Unidos, que incrementaron las expectativas de una recuperación económica que pueda reactivar a la afectada demanda de energía.

En el mismo sentido, la Administración de Información de Energía de Estados Unidos elevó su pronóstico de la demanda mundial de petróleo para este año.



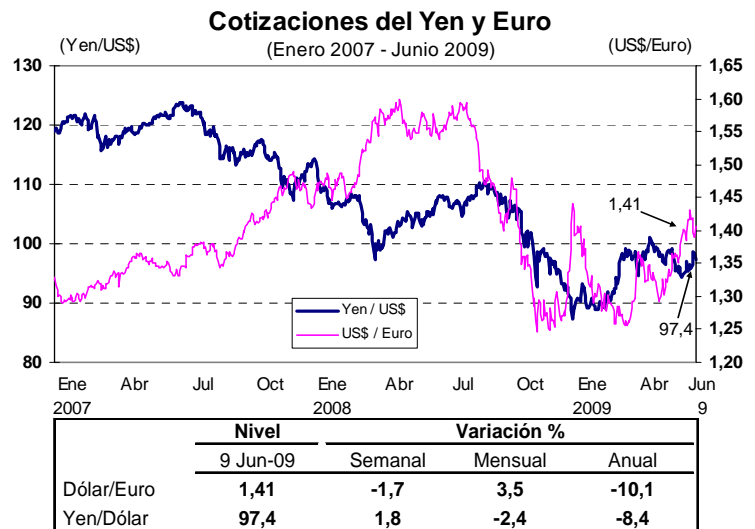
Dólar se aprecia frente al euro

Del 2 al 9 de junio, el **dólar** se apreció 1,7 por ciento con respecto al **euro**.

Las expectativas de un alza de tasas de la Reserva Federal, el favorable reporte oficial del empleo de mayo y las mejores perspectivas del sistema bancario influyeron en la apreciación de la moneda estadounidense.

Asimismo, el BCE y el BoE mantuvieron su tasa de interés en 1 y 0,5 por ciento, respectivamente (como se esperaba).

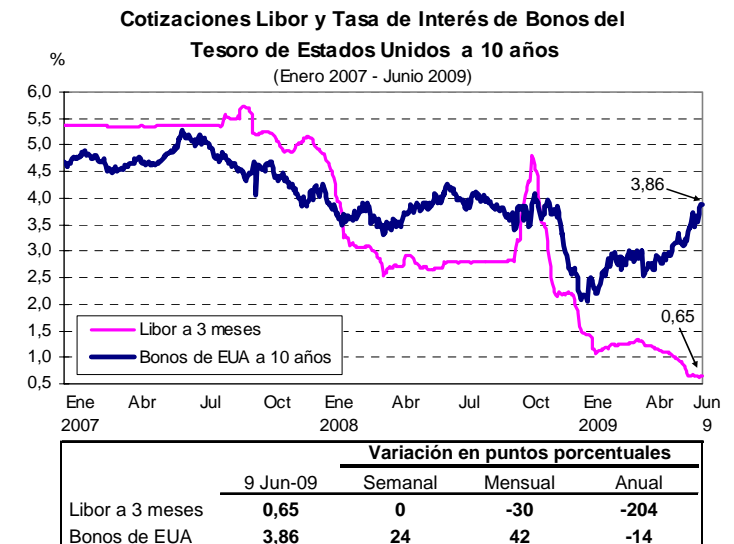
Frente al **yen**, el dólar se apreció 1,8 por ciento.



Rendimiento de los US Treasuries a 10 años aumenta a 3,86 por ciento

Entre el 2 y el 9 de junio, la tasa **Libor a 3 meses** se mantuvo en 0,65 por ciento, mientras que el rendimiento del **bono del Tesoro norteamericano a diez años** aumentó de 3,62 a 3,86 por ciento.

El aumento en el rendimiento del bono americano de largo plazo se produjo por las preocupaciones sobre una masiva emisión de deuda del Gobierno.



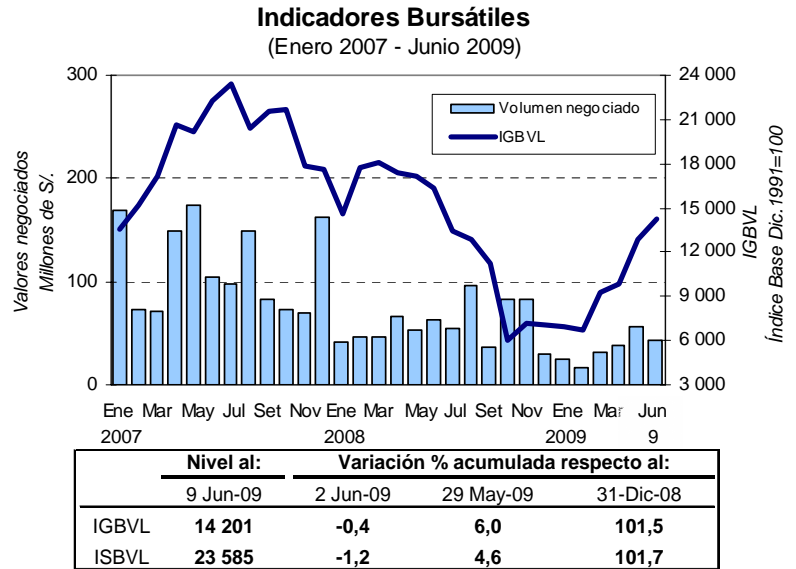
Bolsa de Valores de Lima aumenta 6,0 por ciento al 9 de junio de 2009

Al 9 de junio, los índices **General** y **Selectivo** de la Bolsa de Valores de Lima (BVL) aumentaron 6,0 y 4,6 por ciento, respectivamente.

Sin embargo, durante la semana (del 2 al 9 de junio), ambos índices disminuyeron -0,4 y -1,2 por ciento, respectivamente, en línea con el desempeño negativo de las principales bolsas de la región.

Está caída en los índices se debió básicamente a una toma de ganancias de los inversores y a la caída de los precios de los metales preciosos.

En lo que va del año, ambos índices bursátiles mencionados acumularon ganancias por 101,5 y 101,7 por ciento, respectivamente.



BANCO CENTRAL DE RESERVA DEL PERÚ OPERACIONES MONETARIAS Y CAMBIARIAS (Millions S/.)					
	03 Junio	04 Junio	05 Junio	08 Junio	09 Junio
1. Saldo de la cuenta corriente de las empresas bancarias antes de las operaciones del BCR	1 219,2	1 387,7	1 777,8	1 361,1	738,3
2. Operaciones monetarias y cambiarias del BCR antes del cierre de operaciones					
a. Operaciones monetarias anunciadas del BCR					
i. Subasta de Certificados de Depósitos del BCR (CDBCRP)					
Propuestas recibidas			50,0	500,0	50,0
Plazo de vencimiento			248,0	1 122,0	242,0
Tasas de interés: Mínima			3 m.	1 m.	6 m.
Máxima			2,45	2,44	2,55
Promedio			2,94	2,54	2,80
Saldo	2 915,8	2 815,8	3 165,8	3 465,0	3 465,0
Próximo vencimiento de CD BCRP (06 de julio del 2009)					500,0
Vencimientos de CD BCRP del 10 al 12 de junio del 2009					0,0
ii. Subasta de Compra Temporal de Valores (Repo)					
Saldo	229,1	229,1	229,1	229,1	109,1
Próximo vencimiento de Repo (20 de noviembre del 2009)					109,1
Vencimientos de Repo del 10 al 12 de junio del 2009					0,0
iii. Subasta de Certificados de Depósitos Reajustable del BCR (CDR-BCRP)					
Saldo	5 242,0	5 242,0	5 122,0	5 013,0	5 013,0
Próximo vencimiento de CDRBCRP (10 de junio del 2009)					200,0
Vencimientos de CDR BCRP del 10 al 12 de junio del 2009					500,0
iv. Subasta de Depósitos a Plazo en Moneda Nacional	--	--	--	--	--
Saldo	0,0	0,0	0,0	0,0	0,0
v. Subasta de Certificados de Depósitos del BCR con Negociación Restringida (CDBCRP-NR)					
Saldo	1 663,4	1 663,4	1 663,4	1 663,4	1 663,4
Próximo vencimiento de CDBCRP-NR (09 de Julio del 2009)					419,0
Vencimientos de CDBCRP del 10 al 12 de junio del 2009					0,0
vi. Compra con compromiso de Recompra de moneda extranjera					
Saldo	0,0	0,0	0,0	0,0	0,0
b. Operaciones cambiarias en la Mesa de Negociación del BCR					
i. Compras (millones de US\$)					
Tipo de cambio promedio	0,0	0,0	0,0	0,0	0,0
ii. Ventas (millones de US\$)					
Tipo de cambio promedio					
c. Operaciones con el Tesoro Público (millones de US\$)					
i. Compras (millones de US\$) - Tesoro Público					
ii. Ventas (millones de US\$) - Tesoro Público					
d. Operaciones en el Mercado Secundario de CD BCRP, CD BCRP-NR y BTP					
i. Compras de CD BCRP y CD BCRP-NR	0,0	0,0	0,0	0,0	0,0
ii. Compras de BTP					
3. Saldo de la cuenta corriente de las empresas bancarias en el BCR antes del cierre de operaciones	1 219,2	1 387,7	1 227,8	1 061,1	738,3
4. Operaciones monetarias del BCR para el cierre de operaciones					
a. Compra temporal de moneda extranjera (swaps).					
Comisión (tasa efectiva diaria)	0,0118%	0,0118%	0,0096%	0,0084%	0,0084%
b. Compra temporal directa de valores (fuera de subasta)					
Tasa de interés	4,80%	4,80%	3,80%	3,80%	3,80%
c. Crédito por regulación monetaria en moneda nacional					
Tasa de interés	4,80%	4,80%	3,80%	3,80%	3,80%
d. Depósitos Overnight en moneda nacional					
Tasa de interés	255,0	790,0	153,5	261,1	42,7
Tasa de interés	3,20%	3,20%	2,20%	2,20%	2,20%
5. Saldo de la cuenta corriente de las empresas bancarias en el BCR al cierre de operaciones	964,2	597,7	1 074,3	800,0	695,6
a. Fondos de encaje en moneda nacional promedio acumulado (millones de S/.) (*)	3 067,6	2 985,4	3 031,4	3 066,2	3 040,7
b. Fondos de encaje en moneda nacional promedio acumulado (% del TOSE) (*)	7,2	7,0	7,1	7,1	7,1
c. Cuenta corriente moneda nacional promedio acumulado (millones de S/.)	926,4	844,3	890,3	925,0	899,5
d. Cuenta corriente moneda nacional promedio acumulado (% del TOSE) (*)	2,2	2,0	2,1	2,2	2,1
6. Mercado interbancario y mercado secundario de CDBCRP					
a. Operaciones a la vista en moneda nacional	649,0	783,6	727,5	670,3	836,9
Tasas de interés: Mínima / Máxima / Promedio	3,95/4,00/4,00	3,90/4,00/3,99	2,95/3,00/3,00	2,95/3,00/3,00	2,95/3,00/3,00
b. Operaciones a la vista en moneda extranjera (millones de US\$)		59,0			
Tasas de interés: Mínima / Máxima / Promedio		0,15/0,20/0,20			
c. Total mercado secundario de CDBCRP y CDBCRP-NR	13,0	35,0	69,0	101,5	62,5
Plazo 6 meses (monto / tasa promedio)					
Plazo 12 meses (monto / tasa promedio)					
Plazo 24 meses (monto / tasa promedio)					
7. Operaciones en moneda extranjera de las empresas bancarias (millones de US\$)	02 Junio	03 Junio	04 Junio	05 Junio	08 Junio
Flujo de la posición global = a + b.i - c.i + e + f	32,8	39,4	12,1	-40,4	-49,3
Flujo de la posición contable = a + b.ii - c.ii + e + f	-85,9	-9,2	2,6	-6,6	-38,2
a. Mercado spot con el público	-77,5	-12,1	5,3	30,6	-7,4
i. Compras	121,4	159,0	175,3	163,7	166,9
ii. (-) Ventas	198,8	171,0	170,0	133,1	174,3
b. Compras forward al público (con y sin entrega)	9,6	-40,2	-62,9	12,3	124,1
i. Pactadas	183,8	69,6	75,0	76,0	127,3
ii. (-) Vencidas	174,2	109,8	137,9	63,7	3,2
c. Ventas forward al público (con y sin entrega)	-109,2	-88,8	-72,5	46,2	135,2
i. Pactadas	23,3	71,6	65,2	54,7	200,4
ii. (-) Vencidas	132,5	160,4	137,6	8,6	65,3
d. Operaciones cambiarias interbancarias					
i. Al contado	743,2	912,9	429,6	806,4	687,5
ii. A futuro	15,0	70,0	141,0	199,0	5,0
e. Operaciones spot asociadas a swaps y vencimientos de forwards sin entrega	-49,2	41,5	1,9	-52,3	65,0
i. Compras	122,6	76,5	137,4	7,3	65,0
ii. (-) Ventas	171,8	35,0	135,4	59,6	0,0
f. Operaciones netas con otras instituciones financieras	-1,0	12,0	-5,0	-40,0	-33,8
g. Crédito por regulación monetaria en moneda extranjera					
Nota: Tipo de cambio interbancario promedio (Fuente: Datatec)	2,9670	2,9729	2,9737	2,9681	2,9797
(*) Datos preliminares					

d. = día(s)

s. = semana(s)

m. = mes(es)

a. = año(s)

