

**BANCO CENTRAL  
DE RESERVA DEL PERU**

**MEMORIA  
1962**

*Memoria*  
*del*  
*Banco Central*  
*de*  
*Reserva del Perú*



1962

# BANCO CENTRAL DE RESERVA DEL PERU

---

ENRIQUE BELLIDO  
*Presidente*

OSCAR FERRAND  
*Vice Presidente*

*Directores:*

EMILIO G. BARRETO - ENRIQUE BELLIDO - LIONEL DERTEANO  
EDUARDO DIBOS D. - OSCAR FERRAND - GUILLERMO GANOZA VARGAS  
ANTONIO LUNA FERRECCIO - GUILLERMO WIESE DE OSMA

\*

JOSE MORALES URRESTI  
*Gerente General*

JORGE POLACK ANGOSTO  
*Gerente*

JAVIER OTERO GAYMER  
*Gerente*

RAUL TOLA PASQUEL-CARLOS A. BLANCO-LUIS A. ADRIANZEN  
*Sub Gerentes*

JOSE MADGE  
*Sub Gerente Contralor*

CARLOS RODRIGUEZ-PASTOR M.  
*Secretario*

\*

CESAR L. AZA - HUMBERTO CANEPA REY - LUIS GATICA ROSAS

RODOLFO LEON CARRERA - JUAN RAMIREZ V.  
*Apoderados Generales*

GUILLERMO BERNOS - LUIS BORDO - GUILLERMO CUNEO

CARLOS A. MIRANDA - RAFAEL VILLAVISENCIO  
*Apoderados*

EMILIO G. BARRETO  
*Director del Departamento de Estudios Económicos*

---

---

La economía peruana ha continuado expandiéndose en 1962 en grado que puede considerarse satisfactorio. Esta afirmación surge del análisis de los principales índices económicos. Así, el producto nacional bruto registró un incremento de 5.5% en términos reales, tasa similar a la del año anterior. El crecimiento se produjo en casi todos los sectores de la economía.

Los principales factores de crecimiento durante 1962 estuvieron constituidos por la expansión de las exportaciones y las crecientes inversiones. El valor de las exportaciones fue superior al de 1961 en 8.8%, correspondiendo a la pesquería una importante participación en el incremento. Las importaciones crecieron con un ritmo mayor, toda vez que subieron en 14.5% sobre el nivel del año anterior. El aumento de las importaciones fue determinado en medida apreciable por las adquisiciones de bienes de capital efectuadas por el Gobierno y Corporaciones Públicas, que utilizaron créditos externos para la ejecución de diversos programas de inversión.

El saldo de la balanza de pagos continuó siendo favorable. Al finalizar el año 1962 las reservas internacionales del Banco Central de Reserva alcanzaron a 107 millones de dólares, registrando un aumento de 6 millones de dólares respecto de las cifras al cierre de 1961. El activo neto en moneda extranjera de los bancos comerciales y de ahorros aumentó también, en cerca de 8 millones de dólares. Este mo-

---

## Banco Central de Reserva del Perú

---

vimiento de recuperación que tuvo lugar en el segundo semestre del año es indudablemente fruto del mantenimiento de sanas políticas cambiarias y monetarias y de los esfuerzos realizados para mejorar la situación fiscal.

En cuanto a las finanzas públicas, aunque el Presupuesto General de la República arrojó apreciable déficit, éste fue financiado sin recurrir al Banco Central de Reserva manteniéndose esta sana política seguida en los últimos años. El Gobierno acudió a recursos propios provenientes de ejercicios presupuestales anteriores y obtuvo recursos adicionales provenientes del ahorro privado. Por ello el déficit fiscal tuvo escasa incidencia monetaria.

El éxito de la política monetaria y crediticia se refleja en la relativa estabilidad mostrada por los índices de precios. Igualmente el tipo de cambio se mantuvo sin alteración por más de dos años consecutivos.

La normalidad de las actividades económicas se vio en cierta medida afectada durante el primer semestre por las derivaciones del proceso electoral, y los acontecimientos políticos subsiguientes que dieron lugar a una situación transitoria de inquietud. Hecho que fue rápidamente superado con las declaraciones de la Junta Militar de Gobierno en el sentido de que se mantendría sin alteración el régimen de economía de mercado libre, y que la constitucionalidad sería restablecida mediante elecciones generales.

---

**NUEVA LEY DEL  
BANCO CENTRAL DE  
RESERVA DEL PERU** Desde el 1º de febrero del presente año la organización y actividades del Banco Central están regidas por la nueva Ley Orgánica, N° 13958, que tendrá vigencia por el término de veinte años.

---

## Memoria al 31 de Diciembre de 1962

---

Al vencimiento del plazo de 30 años señalado por el Decreto-Ley 7137, que creó el Banco Central de Reserva del Perú, era de necesidad ineludible modificar la norma fundamental de la Institución, a fin de ponerla más de acuerdo con la técnica moderna y la evolución económica y social del país.

La nueva Ley Orgánica responde a esta necesidad, y consta de un título preliminar y doce títulos que contienen 104 artículos. De acuerdo con ella, el capital autorizado del Banco es de cincuenta millones de soles, suscrito íntegramente por el Estado (Art. 3°).

La más alta autoridad de la Institución corresponde al Directorio, cuyas atribuciones y deberes fija la Ley (Arts. 5° y 6°). El Directorio está integrado por tres representantes del Presidente de la República, uno de los cuales será necesariamente empleado; por un Director elegido por los Bancos de Fomento; por un Director elegido por los bancos comerciales regionales; por un Director elegido por los bancos comerciales establecidos en Lima; por un Director elegido por la Sociedad Nacional Agraria; por un Director elegido por la Sociedad Nacional de Industrias; y por un Director elegido conjuntamente por la Asociación de Cámaras de Comercio de la República, por la Cámara de Comercio de Lima y por la Corporación Nacional de Comerciantes.

Respecto del anterior ordenamiento legal ha sufrido modificación el capital del Banco que era mixto, perteneciendo a los bancos comerciales y al público. Ha sido también variada la composición del Directorio, disminuyendo el número de los directores elegidos por los bancos comerciales con sede en Lima.

El Banco mantiene con carácter de exclusividad la función de emitir billetes, la que ha sido complementada con la acuñación de monedas metálicas. Las funciones tradicionales con el Gobierno, los bancos

estatales de fomento y la banca privada, han sido ampliadas concediéndose al Banco las facultades indispensables para actuar como regulador del crédito bancario. Entre tales facultades están la fijación de los encajes bancarios, con acuerdo del Ministerio de Hacienda, y el señalamiento de las tasas máximas de interés para las operaciones activas y pasivas de las empresas bancarias comerciales, de fomento, entidades financieras y toda entidad que realice operaciones semejantes a las de los bancos. En lo que respecta a las operaciones con el Gobierno, la nueva Ley limita el descuento de obligaciones del Tesoro hasta el equivalente de un dozavo de las rentas ordinarias del Presupuesto General de la República. Dichas obligaciones no podrán tener vencimiento mayor de noventa días, y, en todo caso, deberán quedar canceladas quince días antes de que termine el año calendario en que fueron emitidas.

En armonía con las disposiciones de la nueva Ley Orgánica han sido modificados los Estatutos del Banco, los mismos que recibieron la aprobación del Gobierno por Resolución Suprema N° 69 de 13 de junio de 1962.

**EL PRODUCTO Y LA RENTA NACIONALES** De acuerdo con las cifras preliminares de la Renta Nacional, el producto nacional bruto en 1962 alcanzó la cifra de 60,269 millones de soles, registrando un aumento de 5.5% en términos reales, en relación con el año anterior, lo que indica, considerando el aumento de la población, un aumento per cápita de 2.5%, cifra que resulta superior analizada en comparación con el último decenio 1950-60.

Este crecimiento en el producto global se ha debido a un incremento en casi todos los sectores de la economía.

## Memoria al 31 de Diciembre de 1962

Paralelamente se observa un apreciable incremento en la renta nacional, que alcanzó la cifra de 49,381 millones de soles, lo que representa un aumento de 6.1% sobre las cifras de 1961, o sea un incremento per cápita de 3.1%, porcentaje de crecimiento mayor que el señalado como mínimo por la Carta de Punta del Este. Los sectores que más han contribuido a esta expansión de la renta son servicios e industria con tasas de crecimiento de 10.8% y 8.0%, respectivamente.

La participación relativa con respecto al año anterior, ha mejorado ligeramente en agricultura e industria, esperándose que continúe esta misma tendencia en el futuro inmediato.

### EL COMERCIO EXTERIOR Y LA BALANZA DE PAGOS

En 1962, el volumen del comercio exterior continuó el proceso de expansión favorable mostrado en los últimos años, con el consiguiente superávit de la balanza de pagos, de la cual el balance comercial forma uno de los más importantes rubros.

Estos aspectos de la economía externa del país, estimulada por la política de libre cambio y comercio y el mantenimiento de la estabilidad monetaria, han favorecido también la expansión interna en casi todas sus actividades económicas.

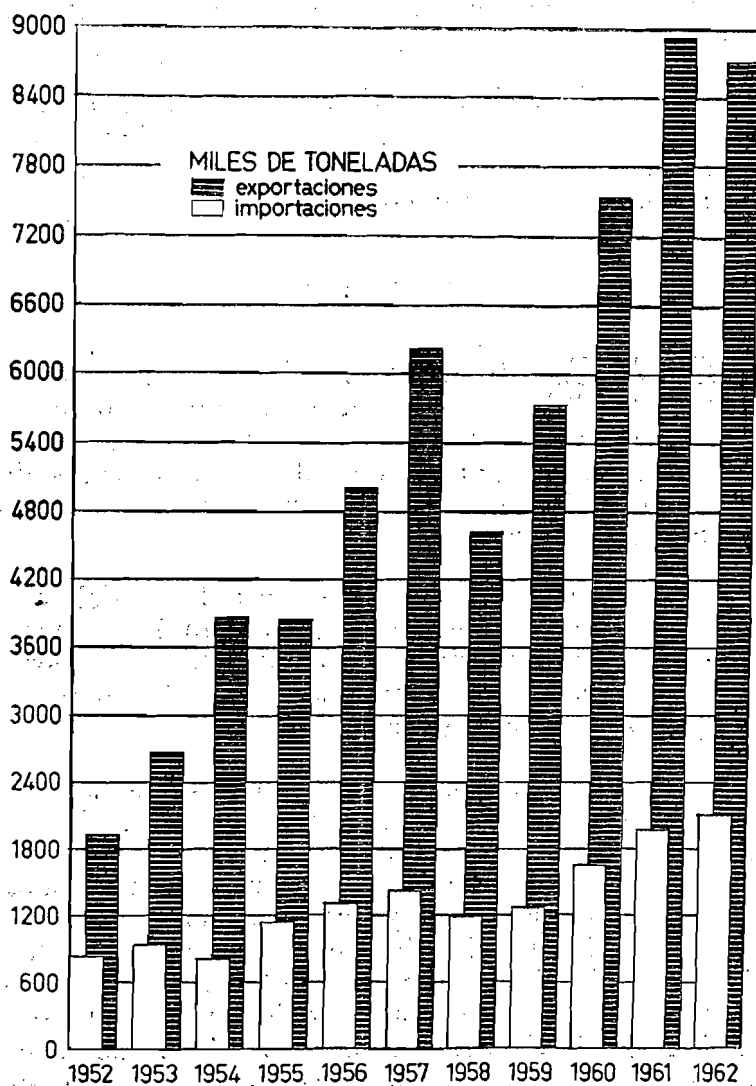
La balanza de pagos, en el rubro de mercaderías y servicios, mostró en 1962, un saldo negativo de US\$ 30.8 millones, producido, en gran parte, por las importaciones de bienes de capital ya financiadas mediante los préstamos y créditos recibidos de instituciones internacionales, cuyo rubro acusa una fuerte utilización bruta de US\$ 71.4 millones en 1962. Los capitales privados registran, por su parte, un ingreso de US\$ 12 millones. En el renglón de capitales la posición neta de ingresos aparece afectada



## Banco Central de Reserva del Perú

por el rubro que registra la amortización de inversiones tanto privadas como del sector oficial y que en total sumaron US\$ 52.5 millones, cifra bastante alta. Se espera, fundadamente, que en 1963 aumente el flujo de nuevas inversiones y la utilización de créditos del exterior.

### COMERCIO EXTERIOR



---

## Memoria al 31 de Diciembre de 1962

---

El balance total de pagos cerró el año con un saldo favorable de US\$ 6 millones que se reflejó íntegramente en un aumento de las reservas del Banco Central.

**EXPORTACIONES** El aumento registrado por las exportaciones durante 1962, se debió a los mejores precios y, en algunos casos, al mayor volumen de ventas al exterior de harina de pescado y algodón. Tendencia similar tuvieron las exportaciones de café, lanas y plata. El incremento más notable correspondió a los productos derivados de la industria del pescado, cuya exportación fue mayor en \$ 50 millones con respecto a 1961, y que en su mayoría está en manos de inversionistas nacionales.

El Perú en este renglón se ha colocado a la cabeza de los países productores de harina de pescado. En \$ 17.4 millones subieron las exportaciones de algodón; en \$ 1.4 millones las de café, en \$ 1.4 millones las de lanas y en \$ 5.3 millones las de plata. Merece destacar la baja en las exportaciones de azúcar, debido a la disminución de la cuota peruana al mercado de Estados Unidos, con la correspondiente baja de los precios, sin embargo las perspectivas de este producto para 1963 son bastante favorables. Los productos metálicos no alcanzaron los mismos niveles de exportación que el año anterior, habiéndose visto afectados por las huelgas en dichas industrias.

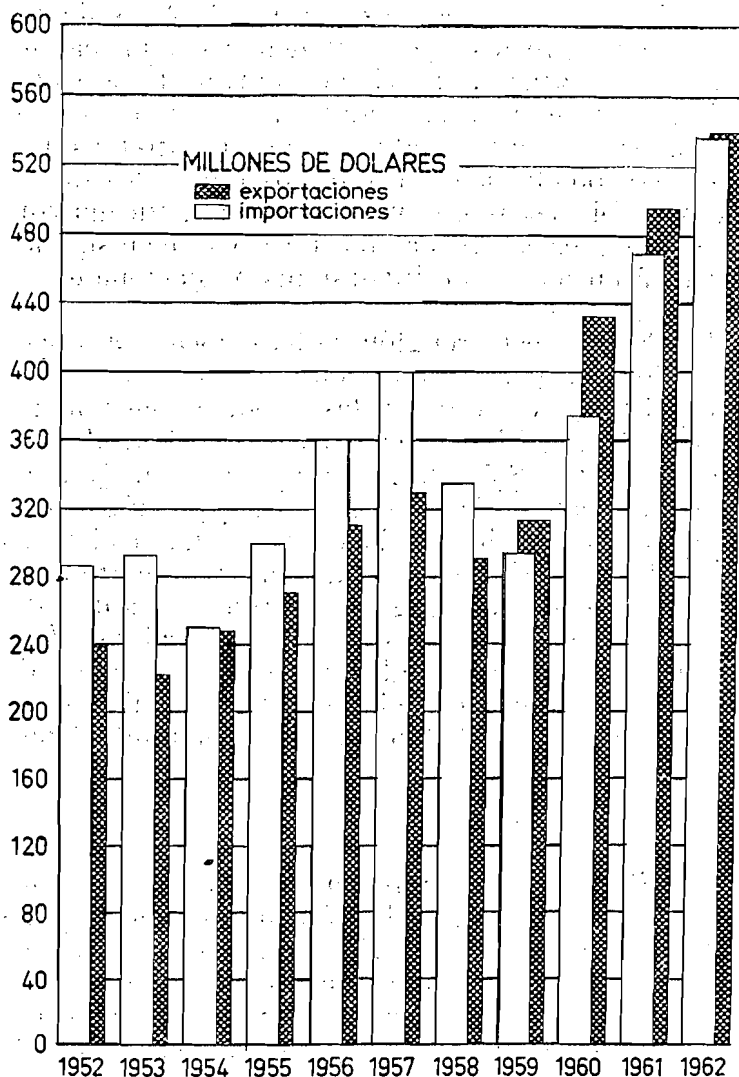
**IMPORTACIONES** Las importaciones alcanzaron en 1962 a \$ 537.6 millones lo que indica un incremento de 14.5% con respecto a 1961. Este aumento de las importaciones debe atribuirse, en primer lugar, a los efectos de la mayor actividad económica interna y, en segundo término, como se

## Banco Central de Reserva del Perú

ha dicho, al ingreso de capitales a corto y largo plazo bajo la forma de inversiones directas, préstamos oficiales, préstamos bancarios privados, etc.

En cuanto a la composición de las importaciones se puede apreciar en 1962, la tendencia a incrementar las compras de bienes de capital, materias

### COMERCIO EXTERIOR



---

## Memoria al 31 de Diciembre de 1962

---

primas y de combustibles y lubricantes, que representaron aproximadamente el 68% de las importaciones, siendo las de bienes de consumo alrededor del 32%. La fuerte demanda de aquellos productos de parte de los diferentes sectores de la economía, está confirmando el dinamismo del país hacia el desarrollo económico, como lo demuestra la alta tasa de crecimiento del producto nacional bruto.

De otro lado, la paulatina sustitución de importaciones por productos de manufactura nacional se está reflejando en la continua disminución de las importaciones de bienes de consumo no durables, advirtiéndose últimamente cierta disminución en las de bienes de consumo durables, ante las medidas de apoyo a la naciente industria nacional, principalmente en los renglones de aparatos y artefactos eléctricos y otros artículos para el hogar.

---

### EL MERCADO DE CAMBIO

Las cifras del movimiento de cambio se refieren a las operaciones efectuadas por los bancos y agentes de cambio, y excluyen los swaps, arbitrajes y operaciones entre bancos.

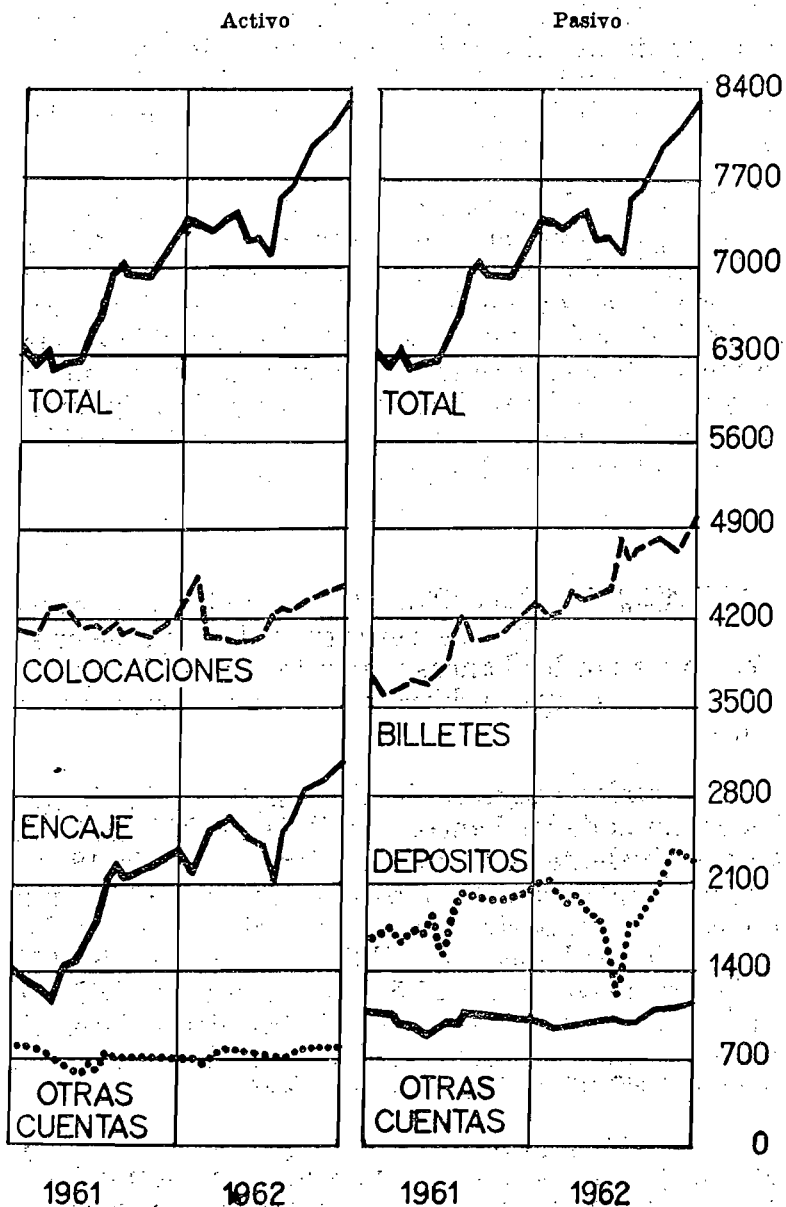
El total del ingreso de divisas, determinado por las compras de los bancos al público, subió, en 1962, a un equivalente de US\$ 619 millones, es decir, 18.9% mayor al registrado en 1961 que fue de US\$ 521 millones. Por su parte, el egreso de divisas, o sea, las ventas de los bancos al público, alcanzó a US\$ 610 millones, mayores en 25.5% al egreso de US\$ 486 millones registrado en 1961. Estas cifras determinaron un mayor ingreso de US\$ 9 millones en 1962, contra US\$ 35 millones del año anterior.

Las cifras anteriores incluyen, en 1962, operaciones de compra y venta de futuros del público por intermedio de los bancos, por US\$ 87 y US\$ 71 millones, respectivamente.

# Banco Central de Reserva del Perú

## BANCO CENTRAL DE RESERVA DEL PERU

(millones de soles)



## Memoria al 31 de Diciembre de 1962

La política cambiaria en el año bajo reseña se mantuvo sobre una base de convertibilidad plena y se continuó operando con un tipo unitario de cambio que no tuvo oscilaciones en todo el año. El Banco Central continuó operando como abastecedor de moneda extranjera en los momentos en que la demanda superó la oferta, y cuando la situación fue inversa adquirió el excedente que libremente le ofrecieron los bancos. A mediados de año, ante la reacción psicológica provocada por factores de índole política, que provocó un drenaje de moneda extranjera, el Banco Central le hizo frente con sus reservas. Superada esta situación se recuperó divisas en forma tal que ha permitido cerrar el ejercicio con un total de US\$ 106.6 millones, que es el más alto nivel alcanzado por la posición de cambio del país

### LA SITUACION MONETARIA Y LOS MEDIOS DE PAGO

El programa monetario de 1962 como los de años anteriores, tuvo como objetivos principales mantener la estabilidad interna y externa de la moneda nacional y asegurar el equilibrio de la balanza de pagos.

En 1962 se ha dado mayor flexibilidad a los requisitos de encaje, teniendo en cuenta las necesidades de liquidez bancaria que exigen las actividades económicas en su proceso de desarrollo.

El medio circulante acusó, en 1962, un incremento de 11.8%, contra 19.4% de aumento en 1961.

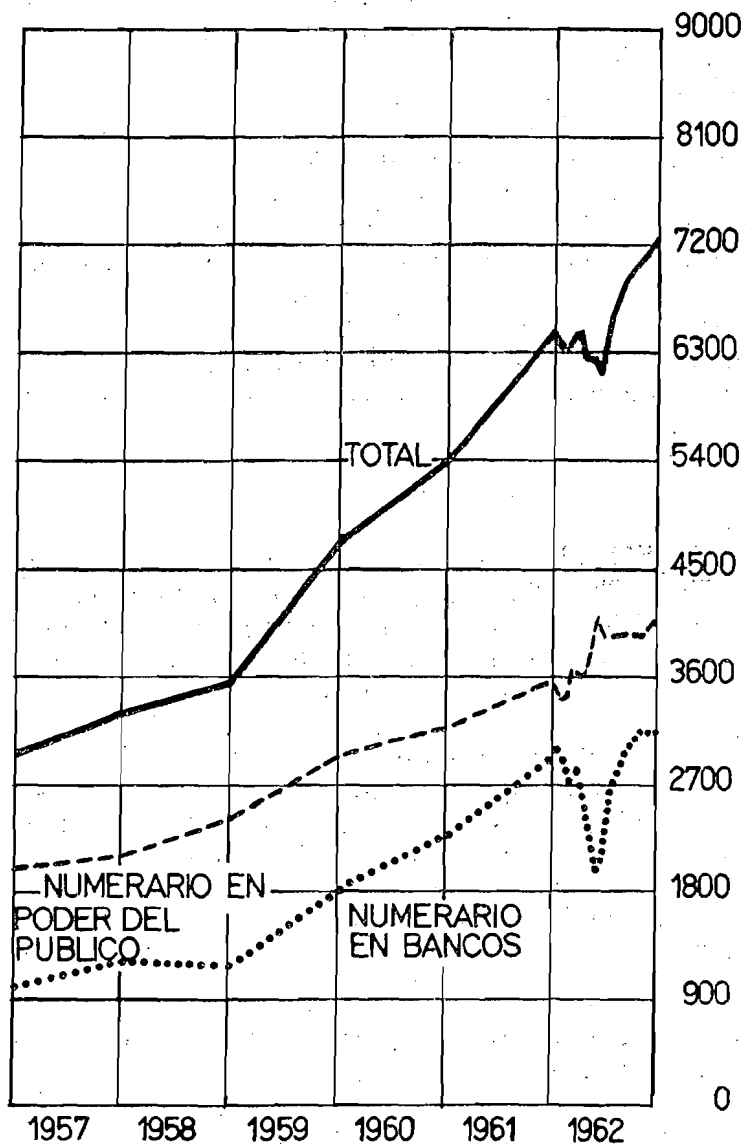
Por su parte, los medios de pago que en 1961 habían subido 19.6%, en 1962 sólo registran un aumento de cerca de 2%.

Este moderado crecimiento de los medios de pago, no obstante que tanto el crédito del Banco Central como el de los bancos comerciales cubrieron las necesidades de la producción y el comercio.

# Banco Central de Reserva del Perú

## DISTRIBUCION DEL MEDIO CIRCULANTE

(millones de soles)



---

## Memoria al 31 de Diciembre de 1962

---

se debió a la utilización por el Gobierno de gran parte de sus fondos que tenía depositados en el sistema bancario. De ahí que la variación en los precios haya sido relativamente pequeña.

**EL CREDITO DEL  
BANCO CENTRAL** Las colocaciones del Banco Central acusaron, en 1962, un aumento de S/. 196.6 millones.

El crédito otorgado a los bancos de fomento subió en S/. 435.8 millones, de modo especial en las cuentas del Banco de Fomento Agropecuario, para cubrir las necesidades de la campaña agrícola. Cabe indicar al respecto, que esta demanda de crédito estuvo acorde con la disminución de disponibilidades del Banco de Fomento Agropecuario por retiro de fondos oficiales depositados en ese Banco.

Las colocaciones a los bancos comerciales se incrementaron en S/. 71.4 millones, correspondiendo al saldo de los préstamos y créditos con garantía de documentos preceptivos una disminución de S/. 73.6 millones, revelando el redescuento de documentos comerciales una utilización al 31 de diciembre de S/. 145 millones. Como puede observarse en el acápite dedicado a los bancos comerciales esta importante utilización de redescuentos comerciales respondió a la política del Banco Central de proporcionar al sistema bancario la posibilidad práctica de restaurar su posición de encaje que se vio afectada principalmente por la reducción de depósitos al finalizar el primer semestre del año.

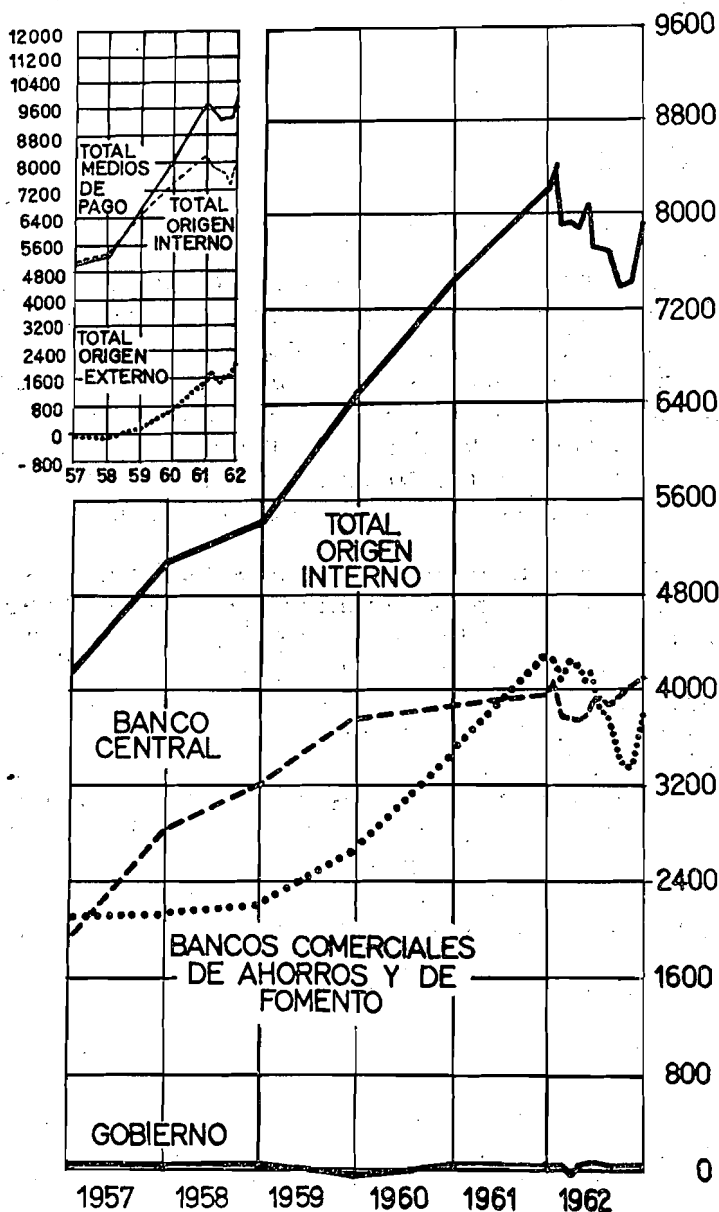
El Gobierno, por tercer año consecutivo, no recurrió al Banco Central para financiación presupuestal, y circunscribió sus operaciones de crédito a los aportes a las instituciones internacionales de las que el Perú es miembro, como el Banco Internacional de Reconstrucción y Fomento, el Banco Interamericano de Desarrollo y la Asociación Internacional de



# Banco Central de Reserva del Perú

## MEDIOS DE PAGO

(millones de soles)



---

## Memoria al 31 de Diciembre de 1962

---

Fomento, para lo cual requirió S/. 61.6 millones. Igualmente, el saldo pendiente de la campaña arrocerá transferido por el Banco Agropecuario al vencimiento del respectivo contrato, luego de cancelarse el saldo de S/. 17.8 millones del año anterior, quedó al finalizar el año en S/. 90.4 millones a amortizarse en los primeros meses de 1963. Por otra parte, de conformidad con el Art. 102 de la nueva Ley Orgánica del Banco, el mayor valor resultante de la revalorización del denominado oro intangible, que ascendió a S/. 449.2 millones, fue aplicado a la amortización de las Obligaciones del Tesoro descontadas por el Banco Central. Las demás cuentas acusan un aumento neto de S/. 4.4 millones, especialmente por intereses devengados. También es del caso mencionar que, con fecha 7 de diciembre, se expidió el Decreto Ley N° 14251 autorizando al Poder Ejecutivo a celebrar un contrato con el Banco Central, destinado a unificar el servicio de las operaciones de crédito efectuadas conforme a las Leyes 12420, 12432, 12677 y 13022 y las amortizaciones de los intereses diferidos. En el balance al 31 de diciembre figuran, con un saldo de S/. 2,235.1 millones, las correspondientes cuentas ya unificadas.

---

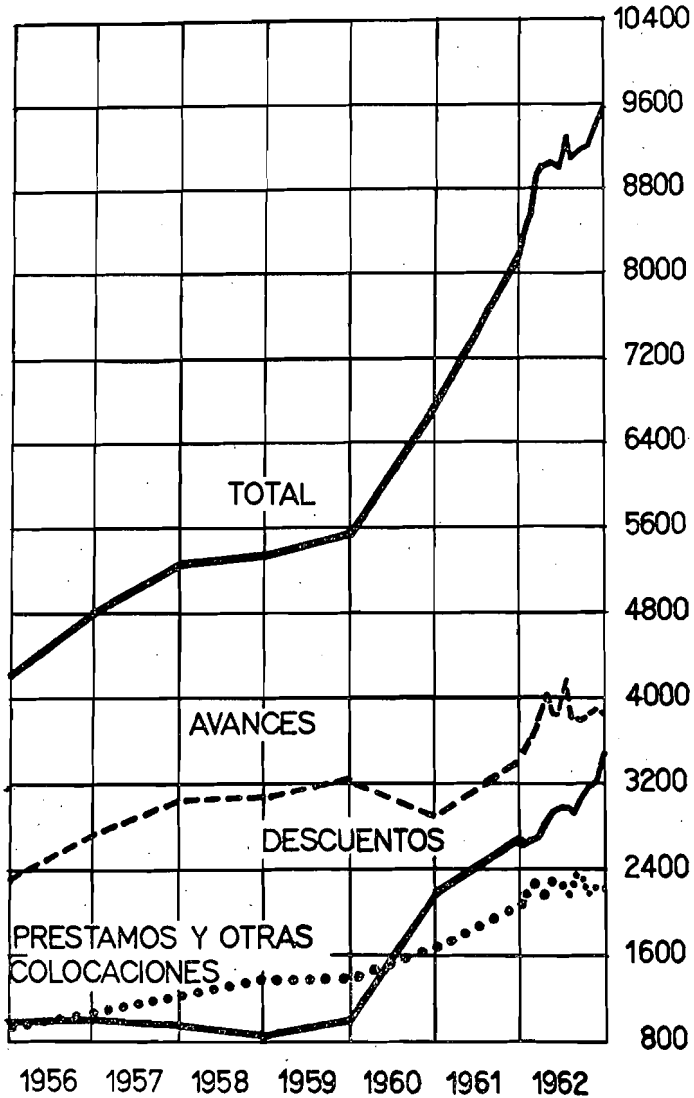
**LAS OBLIGACIONES DEL BANCO CENTRAL** El total de los billetes en circulación, los depósitos y las demás obligaciones a la vista, que conforman las obligaciones sujetas a encaje de esta Institución subieron en 1962 en S/. 764 millones, 11.9%, contra un aumento de S/. 1,043 millones, 19.5%, registrado en 1961.

Del análisis del origen del aumento habido en 1962, se observa que éste provino de la compra neta de moneda extranjera con un equivalente de S/. 198 millones (\$ 7.5 millones), y del incremento en S/. 576 millones en las operaciones de crédito que afectaron las obligaciones a la vista. Las demás cuentas del Balance muestran una disminución de S/. 10 millones.

# Banco Central de Reserva del Perú

## BANCOS COMERCIALES - COLOCACIONES

(millones de soles)



Como en años anteriores, aunque por peculiares razones, 1962 presentó dos períodos marcadamente distintos. De enero a julio se registró una contracción de S/. 347 millones en el rubro de las obligaciones, que son el principal factor de formación del me-

---

## Memoria al 31 de Diciembre de 1962

---

dio circulante. Esta baja fue producida por el retiro de circulante, S/. 751 millones, equivalente a \$ 27.9 millones que el Banco Central vendió en el mercado en el momento de incertidumbre política que caracterizó esta parte del año, y que se compensó en parte con el aumento de S/. 417 millones en el crédito concedido al sistema bancario y de S/. 13 millones ocurrido en los demás rubros del Balance.

A partir de agosto y hasta diciembre la figura fue inversa. El Banco Central recuperó en exceso (\$ 35.4 millones) la moneda extranjera que había vendido, poniendo en circulación un equivalente de S/. 949 millones, y S/. 159 millones por nuevas colocaciones.

### EL PROGRAMA DE ESTABILIZACION

El programa adoptado por el Gobierno y el Banco Central, en cuanto a sus objetivos de asegurar el equilibrio de la balanza de pagos y mantener la estabilidad tanto interna como externa de la moneda nacional fue muy similar a los de años anteriores.

El Convenio de Stand-by acordado con el Fondo Monetario Internacional en febrero de 1962, del que forma parte el programa de estabilización, además de ofrecer una línea adicional de reservas en moneda extranjera a ser empleada para cubrir necesidades transitorias o estacionales de balanza de pagos, tuvo como finalidad la adecuación del crédito bancario dentro de un marco de orden y en una magnitud acorde a los requerimientos del desarrollo de la producción.

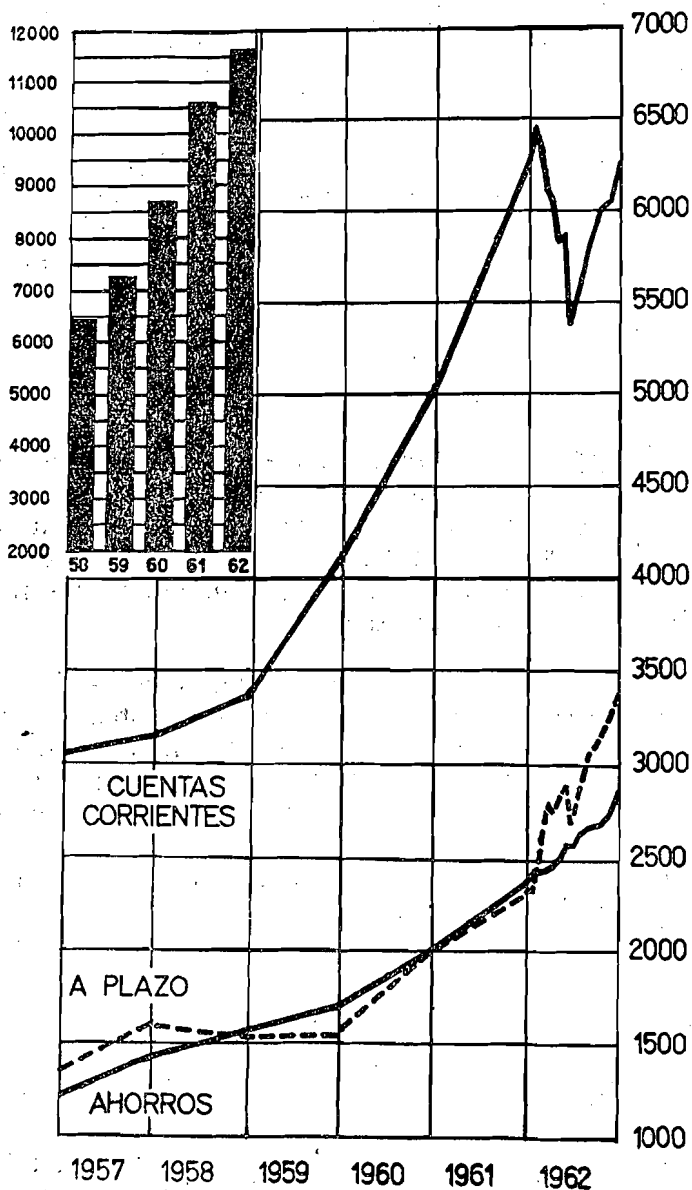
Sobre el particular cabe mencionar el reconocimiento a la actuación del Banco Central hecho por el Fondo Monetario Internacional en diversas comunicaciones, en las que expresa que fue muy satisfactorio para el Fondo saber de la determinación con que se había afrontado la difícil situación creada

# Banco Central de Reserva del Perú

## BANCOS COMERCIALES Y DE AHORROS

### DEPOSITOS

(millones de soles)



---

## Memoria al 31 de Diciembre de 1962

---

con motivo de la presión en el mercado de cambios, derivada de las repercusiones originadas de la situación política de mediados de año, actitud que estuvo en completo acuerdo con la tradición del Perú de seguir sanas políticas financieras y cambiarias: destacando al mismo tiempo, que el probado acierto de las políticas monetarias seguidas en tales circunstancias ha establecido, de modo concluyente, la validez de soluciones estrictamente técnicas para afrontar dificultades financieras ocasionales.

---

### LOS BANCOS COMERCIALES Y DE AHORROS

Durante el año 1962 las actividades de los bancos comerciales y de ahorros han continuado desenvolviéndose a una importante tasa de desarrollo como lo demuestran sus principales cuentas de depósitos y colocaciones.

Los depósitos bancarios registraron, al finalizar 1962, un total de S/. 12,511 millones, mayores en S/. 1,521 millones a los del año anterior. En cuanto a su composición se observa un cambio bastante importante, pues mientras los depósitos a plazo aumentaron en S/. 1,067 millones, contra S/. 314 millones el año anterior, los depósitos a la vista que habían subido en S/. 1,235 millones en 1961, bajaron en 1962 en S/. 33 millones. Los depósitos de ahorros mantuvieron con un aumento de S/. 487 millones, su tendencia normal de crecimiento.

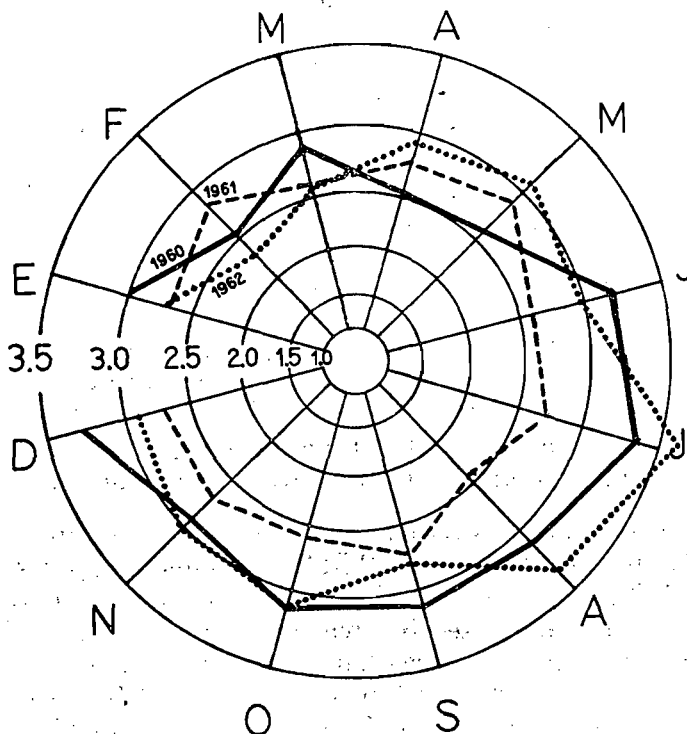
Las colocaciones, por su parte, que llegaron a un total de S/. 9,563 millones, acusaron un aumento de S/. 1,355 millones (16.5%) contra un incremento de 21% en 1961. El mayor volumen de crédito de 1962 fue orientado en un 40% al comercio, en 10% a la actividad agropecuaria, en 36% a la industria y el 14% restante a las demás actividades.

Este crecimiento del crédito bancario estuvo de acuerdo con las políticas de redescuento y encajes bancarios que el Banco Central había programado para 1962.

# Banco Central de Reserva del Perú

## VELOCIDAD DE LOS DEPOSITOS

(coeficiente mensual)



Así, mientras el sistema bancario contó con un importante margen de redescuentos comerciales en el Banco Central para el efecto principal de que cubriera sus deficiencias de encaje, y siempre que no fueran utilizados para la expansión de sus préstamos a niveles excesivos, mediante una política de encajes adicionales decrecientes —en enero del 62 al 52%, en agosto al 32% y en diciembre al 15%—, se le proveyó de los fondos necesarios para cubrir las más importantes necesidades de crédito, y los requerimientos de la capacidad productiva del país. Esto no sólo evitó una presión sobre la liquidez de los bancos comerciales, sino que permitió acumular al sistema bancario disponibilidades netas de S/. 282 millones, contra una deficiencia neta de encaje de S/. 212 millones registrada al finalizar 1961.

---

## Memoria al 31 de Diciembre de 1962

---

El desarrollo de la economía en 1962 que permitió seguir una política más flexible de encajes bancarios y de utilización de los redescuentos comerciales para atender, dentro de los límites normales, y las disposiciones dictadas al respecto, las necesidades de crédito del país, hizo posible, como lo demuestran los desarrollos señalados, mantener estabilidad en las operaciones de crédito del sistema bancario, que contó no sólo con la liquidez que requirió la actividad económica, sino con la acumulación de fondos indispensable para mantener una mayor confianza y firmeza en el desarrollo de la política crediticia en 1963.

**FINANZAS PÚBLICAS** Las cifras preliminares disponibles sobre la ejecución presupuestal del año 1962, acusan un menor ingreso sobre lo calculado y un fuerte incremento en el nivel de los gastos, que determinan un déficit efectivo para ese año. Es de destacar que a pesar de esta situación adversa, el Gobierno no recurrió al crédito del Banco Central, contribuyendo así a mantener la estabilidad monetaria.

La financiación del déficit fue cubierta con fondos propios depositados en el sistema bancario y con ahorro interno.

En 1962, el Gobierno dictó algunas medidas para mejorar la recaudación y obtener ingresos adicionales por ese medio.

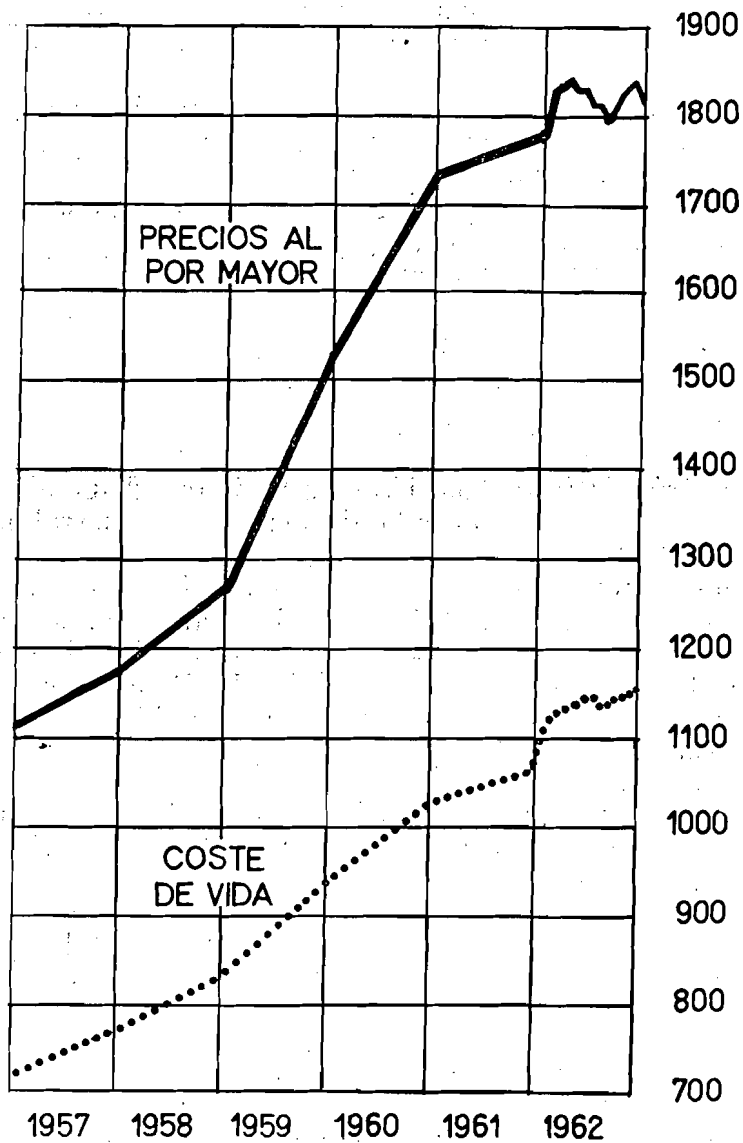
El Presupuesto Funcional de la República para 1963, registra un total de S/. 14,021 millones, mayor en 24% al Presupuesto de 1961 aunque se han dictado nuevas medidas tributarias y se espera que la posición fiscal mejore en 1963, cabe destacar la ten-



# Banco Central de Reserva del Perú

## INDICE DE PRECIOS

1934/36 = 100



---

## Memoria al 31 de Diciembre de 1962

---

dencia al crecimiento de los gastos públicos corrientes y de los aumentos tributarios para atenderlos, que han creado presiones y recargos excesivos sobre la capacidad tributaria del país y el estímulo a las inversiones.

**PRODUCCION NACIONAL** Los diversos sectores de las actividades productivas del país mostraron, durante el año 1962, y en base a las cifras preliminares con que se cuenta, algunos cambios significativos.

En la producción agrícola, el algodón, con una cosecha de 3'166,000 qq., alcanzó la más alta cifra registrada hasta la fecha. Este resultado se atribuye tanto al mejoramiento de los rendimientos unitarios, principalmente en los valles del Norte, como al aumento de la superficie cultivada, que se estima en 270,000 hectáreas. Los precios promedios del Pima bajaron de \$ 36.45 por quintal en 1961 a \$ 35.40 en 1962, y hubo una pequeña mejora de \$ 28.19 a \$ 28.31 por quintal para el Tangüis durante el mismo período.

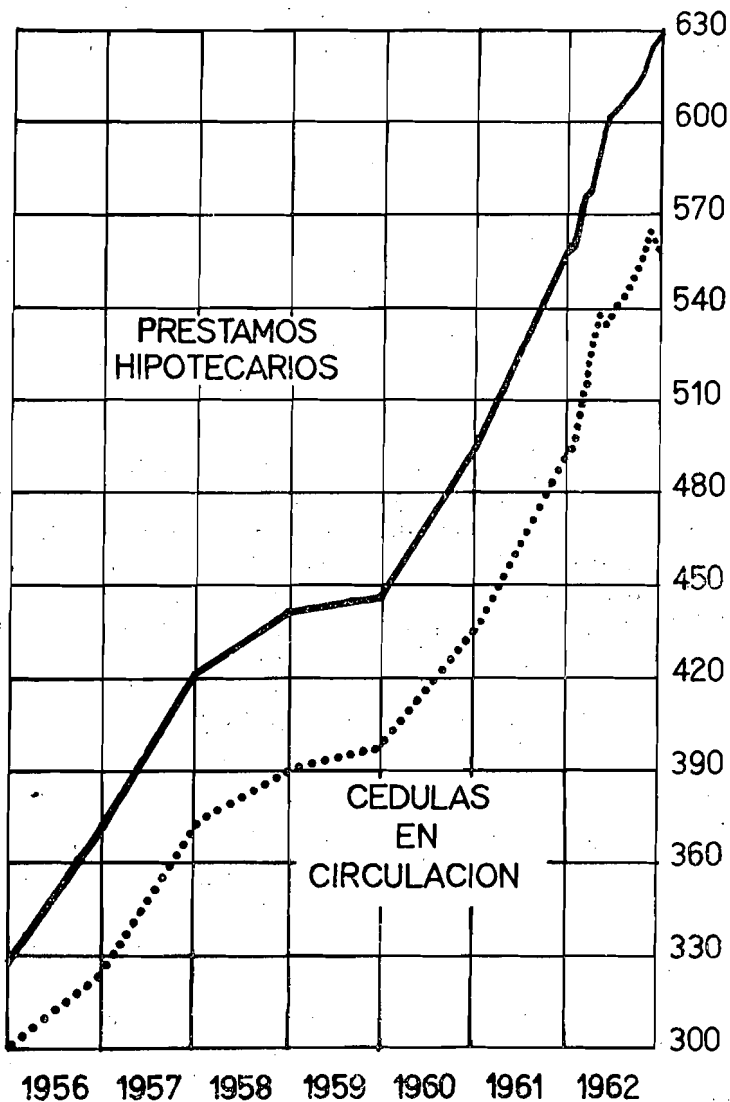
Las cifras preliminares de la producción de azúcar y chancaca en 1962, acusan cifras menos satisfactorias al registrar 786,000 T.M., inferiores en cerca de 35,000 T.M. a la de 1961. Durante el año, el principal mercado consumidor, que fue Estados Unidos, mostró serias dificultades por su régimen de cuotas y desfavorables precios, que felizmente en los últimos meses han mostrado alguna recuperación.

La producción de arroz pilado alcanzó, aproximadamente, la misma cifra del año 1961, nivel de 200,000 T.M. que supera las necesidades del consumo interno.

# Banco Central de Reserva del Perú

## BANCO CENTRAL HIPOTECARIO

(millones de soles)



La industria pesquera mantuvo su ritmo de crecimiento mostrado en años anteriores, habiéndose casi duplicado en los dos últimos años. Este producto no tuvo problemas de colocación y sus precios

---

## Memoria al 31 de Diciembre de 1962

---

fueron muy estables. El total exportado superó el 1'230,000 T.M., es decir en más de 40% la cifra de 1961.

La industria minera tuvo tendencias marcadamente opuestas en dos grupos de productos. Mientras la plata, el cobre y el hierro se desarrollaron satisfactoriamente; el plomo y el zinc tuvieron fuertes dificultades en los precios, lo cual se reflejó en las cifras del comercio de exportación que marcaron menores ingresos de 150 y 90 millones de soles, respectivamente.

La industria manufacturera, por su parte, mostró una continuada marcha ascendente.

---

### LOS INDICES DE PRECIOS Y EL TIPO DE CAMBIO

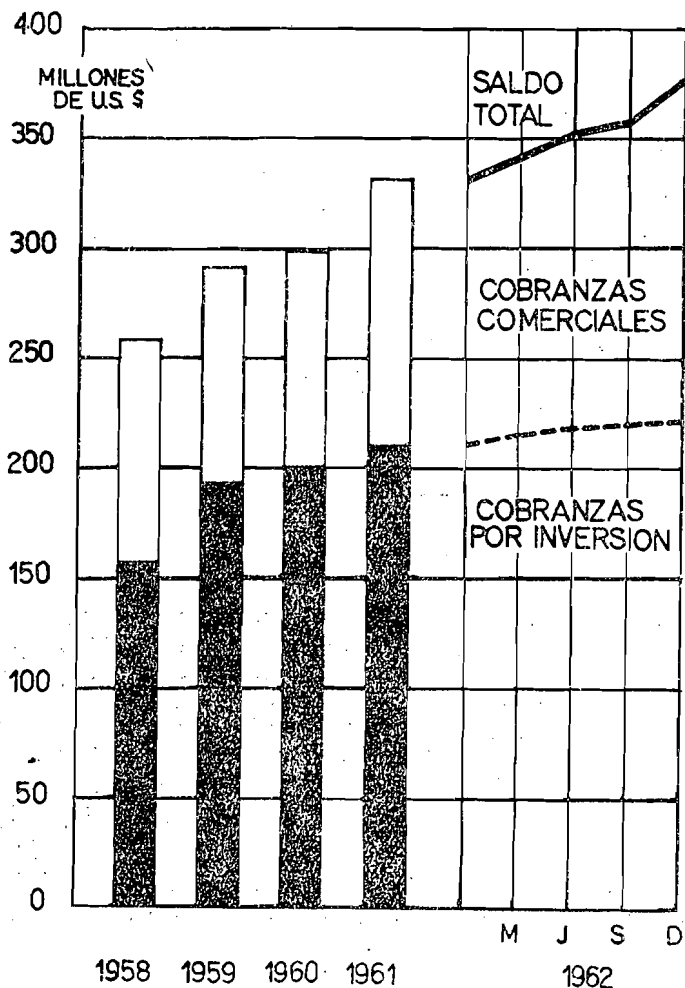
El índice general de precios al por mayor, preparado por la Dirección Nacional de Estadística, subió de diciembre de 1961 a diciembre de 1962, en 1.7 puntos, o sea en 0.1%. Si se compara los promedios anuales de 1961 y 1962 el incremento alcanza a 2.5% habiendo sido de 3.6% en el período anterior. La relativa estabilidad de los precios mostrada en 1962, ha permitido el mantenimiento de la política básica de dejar a las fuerzas del mercado la determinación de los mismos.

En cuanto a la clasificación, según la naturaleza de los artículos considerados en el sistema de números indicadores, el promedio de los índices anuales de los artículos nacionales de consumo acusó un aumento de 5.5%, declinando en 5% tanto el de los artículos de exportación como el de los de importación.

# Banco Central de Reserva del Perú

## BANCOS COMERCIALES Y DE AHORROS

### COBRANZAS DEL EXTRANJERO



Se observa, sin embargo, una tendencia al aumento en los costos, proveniente tanto de las demandas salariales, en algunos casos superiores al incremento en la productividad, como a la incidencia de los impuestos indirectos, sobre todo el de timbres.

---

## Memoria al 31 de Diciembre de 1962

---

Por su parte, el índice del costo de vida, con un promedio anual en 1962 de 1,138.4 puntos, acusó un aumento de 6.6% contra un incremento de 4.5% el año anterior.

Si la comparación se hace de diciembre de 1961 a diciembre de 1962, la variación fue de 4.6% de aumento.

La cotización promedio del dólar en el mercado de cambio se mantuvo en 1962, en S/. 26.81 por dólar, lo que justifica plenamente la política cambiaria seguida por el Banco Central de aprovisionar el mercado cuando se produce una contracción estacional en la oferta de moneda extranjera y adquirir, con el fin de formar una reserva adecuada, los excedentes no utilizados por la demanda.

---

**LA PLANIFICACION DEL DESARROLLO ECONOMICO Y SOCIAL** Con motivo de la primera reunión anual del Consejo Interamericano Económico y Social, llevada a cabo en la ciudad de México en el mes de octubre del presente año, el Ministerio de Hacienda solicitó al Banco Central que con la colaboración de las diversas dependencias de la Administración Pública, preparase un Plan Nacional de Desarrollo Económico y Social para los próximos 10 años. En cumplimiento de este encargo el Banco Central elaboró el referido Plan, el cual fue entregado oficialmente por el señor Ministro de Hacienda y Comercio al Secretario General de la Organización de Estados Americanos el 19 de octubre de 1962.

Posteriormente el Gobierno promulgó el Decreto Ley N° 14220 por el que se constituía un sistema Nacional de Planificación a tres niveles: el primero de decisión política denominado Consejo Nacional, formado por parte del Gabinete Ministerial y el presidente del Banco Central de Reserva en los asuntos relativos a los problemas monetarios; el segundo

---

## Memoria al 31 de Diciembre de 1962

---

denominado Instituto Nacional de Planificación que constituye el organismo técnico y por último el Consejo Consultivo en el cual participa el sector privado como consultor del proceso de planificación. Este sistema también está organizado en dimensión geográfica proveyéndose el establecimiento de oficinas regionales y locales en los diversos lugares del país, al mismo tiempo que se han establecido oficinas sectoriales en los diversos ministerios y dependencias del Gobierno.

De esta manera el país ha entrado formalmente por el camino de una organización técnica del futuro desarrollo económico y social.

---

**CAPITAL Y RESERVAS** De conformidad con la nueva Ley Orgánica del Banco Central de Reserva del Perú, promulgada el 30 de Enero de 1962, el Capital del Banco fue elevado a S/. 50'000.000.00 (Art. 3º) suscrito íntegramente por el Estado y cubierto con recursos transferidos de los Fondos de Reserva y Eventualidades del Banco (Art. 95) Las acciones de las clases "A" y "B", fueron redimidas por su valor nominal (Art. 96). Después de la distribución de las utilidades al 31 de Diciembre de 1962, el capital quedó cubierto íntegramente.

Capital Pagado .....	S/. 50'000,000.00
Reserva Legal .....	" 1'807,870.83
Fondo de Eventualidades .....	" 1'933,403.46

---

S/. 53'741,274.29

---

**VALORES EN GARANTIA** Los Bancos Comerciales poseen títulos de la Deuda Pública depositados en el Banco Central de Reserva del Perú en garantía de las operaciones que efectúen con él, por

## Memoria al 31 de Diciembre de 1962

un importe que representa el cinco por ciento de sus capitales pagados y reservas, de acuerdo con el Art. 43 de la Ley Orgánica.

Los títulos mencionados están representados por Bonos "Ampliación Empréstito Interno 1940", "Empréstito Interno Consolidado de Obras Públicas 1930", "Deuda Interna Unificada 6%", "Corporación Nacional de la Vivienda, 1ª y 2ª Serie", "Corporación Peruana del Santa 1945-1946 1ª y 2ª Serie", "Deuda Externa del Perú U.S. Dólares", "Bonos Especiales de Obras Públicas, Ley 12232", "Corporación Peruana de Aeropuertos y Aviación Comercial", "Bonos Irrigación del Valle de Ica", "Bonos del Tesoro, Ley 13309 y 13505 2ª Serie", "Bonos del Tesoro, Ley 12666", "Corporación Nacional de la Vivienda, Urbanización San Juan, Unidad Vecinal Matute 7½% y Mejoramiento Urbano".

Banco de Crédito del Perú .....	S/. 13'740,000.00
Banco Popular del Perú .....	" 7'550,500.00
Banco Internacional del Perú .....	" 6'857,350.00
The Royal Bank of Canada .....	" 797,500.00
Banco de Londres y América del Sud Ltda. ....	" 1'051,050.00
The First National City Bank .....	" 2'169,000.00
Banco Wiese Ltda. ....	" 7'479,600.00
Banco Comercial del Perú .....	" 5'033,050.00
Banco Gibson S.A. ....	" 2'458,766.38
Banco Continental .....	" 10'635,400.00
Banco de Lima .....	" 3'763,300.00
Banco Unión .....	" 3'038,300.00
Banco Regional del Norte .....	" 1'102,700.00
Banco del Progreso .....	" 3'168,050.00
Banco Regional del Centro .....	" 509,200.00
Banco Nor-Perú, Trujillo .....	" 853,400.00
Banco de los Andes - Cuzco .....	" 500,000.00
Banco Amazónico, Iquitos .....	" 500,000.00
Banco Regional del Sur-Medio, Ica .....	" 500,000.00
Banco del Sur del Perú - Arequipa .....	" 1'084,650.00
<b>S/. 72'791,816.38</b>	

**ENCAJE**

El encaje legal del Banco Central de Reserva del Perú asciende, al 31 de Diciembre de 1962 a S/. 3,056'045,594.98.



## Banco Central de Reserva del Perú

Las tenencias de oro, incluyendo las disponibilidades en el extranjero pagaderas en oro que forman parte del encaje legal y el aporte del Perú en oro y dólares al Fondo Monetario Internacional, que también forma parte de dicho encaje según ley, representan la suma de S/. 3,056'045,594.98 distribuida en la siguiente forma:

Monedas Extranjeras pagaderas en Oro .....	S/.	196,313.81
Oro .....	"	1,269'945,912.83
Depósitos pagaderos en oro y a plazo .....	"	1,569'797,118.34
Aporte del Perú en oro y dólares al Fondo Monetario Internacional .....	"	216'106,250.00
		S/ 3,056'045,594.98

Este total representa el 61.36 por ciento de la circulación y el 42.64 por ciento del total de las obligaciones inmediatas sujetas a encaje.

### OBLIGACIONES A LA VISTA

El total de este rubro, constituido por los billetes y monedas de bronce de un sol y medio sol en circulación y por las impositiciones a la vista asciende, después de la distribución del saldo de la cuenta de Ganancias y Pérdidas a S/. 7,166'320,086.00, suma que se descompone como sigue:

Billetes en circulación .....	S/.	4,881'152,435.00
Monedas de bronce de un sol y medio sol en circulación .....	"	98'990,500.00
		S/ 4,980'142,935.00

### Imposiciones a la vista:

Bancos Comerciales y de Ahorros ..	S/.	2,047'406,775.57
Público e Instituciones .....	"	59'609,754.10
Gobierno-Repatriaciones Diversas ...	"	78'206,505.27
		S/ 2,185'223,034.94

### Otras Obligaciones:

Dividendos por pagar .....	S/.	27,180.08
Cheques de Gerencia y otras Obligaciones .....	"	926,935.98
		S/ 954,116.06
		S/ 7,166'320,086.00

---

## Memoria al 31 de Diciembre de 1962

---

Constituyen también obligaciones del Banco, los depósitos en moneda extranjera que el Gobierno y otras entidades mantienen en esta Institución que como puede verse en el Balance, ascienden, al terminar el año a S/. 39'919,756.77 con su respectiva contracuenta en el Activo y por lo tanto, no se consideran para el cómputo del Encaje.

---

**OPERACIONES DE CREDITO** El total de las colocaciones del Banco, al 31 de Diciembre de 1962, asciende a S/. 4,442'951,683.94 distribuidos como sigue:

A los Bancos Comerciales .....	S/. 186'431,276.08
A los Bancos de Fomento .....	„ 1,193'758,195.83
Al Gobierno .....	„ 3,062'762,212.03
	<u>S/. 4,442'951,683.94</u>

La información detallada sobre estas operaciones de crédito aparece en los Anexos VI, VII, VIII y IX de esta Memoria.

---

**MOVIMIENTO DE ORO**

El movimiento de oro en el año 1962 ha sido el siguiente:

Existencia al 31 de Diciembre de 1961 .....	Kgs. 25,779.26497310
Comprado en el extranjero .....	„ 0.46076700
Ingreso de Oro Intangible a Oro en Bóveda de acuerdo con la nueva Ley Orgánica .....	„ 16,341.56436875
Existencia al 31 de Diciembre de 1962 .....	<u>Kgs. 42,121.29010885</u>

## Banco Central de Reserva del Perú

OPERACIONES DE CAMBIO      Las operaciones de compra y venta de moneda extranjera durante el año, excluyendo futuros, arbitrajes y anulaciones, han ascendido a las siguientes cifras:

**Ingresos (Compra de divisas)**

U.S. Dólares .....	96'582,408.08	
Libras Esterlinas .....	2'973,285.06.06	
Franco Nuevos .....	10,499.18	
Marcos Alemanes .....	3'167,881.72	
Dólares Canadienses ..	1,675.98	
Franco Suizos .....	630,076.00	
Florines Holandeses ..	84,274.00	
Coronas Danesas .....	1,696.00	
Pesos Mexicanos .....	16,910.00	
Pesos Argentinos .....	—.—	
Coronas Suecas .....	646.00	
con un equivalente de .....		S/ 2,839'385,928.30

**Egresos (Venta de divisas)**

U.S. Dólares .....	90'801,792.26	
Libras Esterlinas .....	2'967,074.13.11	
Franco Nuevos .....	18,383.20	
Marcos Alemanes .....	3'167,881.72	
Dólares Canadienses ..	1,675.98	
Franco Suizos .....	647,161.19	
Florines Holandeses ..	84,274.00	
Coronas Danesas .....	1,696.00	
Pesos Mexicanos .....	16,910.00	
Pesos Argentinos .....	850.00	
Coronas Suecas .....	646.00	
con un equivalente de .....		S/ 2,686'399,056.90

**INCINERACIONES**

Durante el año que termina se han realizado 79 incineraciones de billetes, en las cuales fue destruido un total de 27'924,000 piezas, representado por las siguientes cantidades:

De S/.	5.00	8'750,000	piezas	S/.	43'750,000.00
" "	10.00	12'950,000	"	"	129'500,000.00
" "	50.00	3'800,000	"	"	180'000,000.00
" "	100.00	2'350,000	"	"	235'000,000.00
" "	500.00	274,000	"	"	137'000,000.00
		27'924,000	"	S/.	725'250,000.00

---

## Memoria al 31 de Diciembre de 1962

---

### CAMARA DE COMPENSACION

De conformidad con la disposición contenida en el Artículo 41 inciso g) de la Ley Orgánica, el Banco ha continuado actuando como Agente de los bancos para la compensación de cheques en Lima.

Durante el año 1962 el monto de los cheques canjeados entre los bancos ascendió a S/. 75,242'614.569.49, cifra mayor en S/. 13,641'047,810.82 a la del año 1961.

---

### UTILIDADES

El saldo de la Cuenta de Ganancias y Pérdidas del ejercicio de 1962 arroja una utilidad neta de S/. 38'668,069.20 que de acuerdo con el Artículo 77 de la Ley Orgánica, ha sido distribuida en la siguiente forma:

Fondo de Reserva .....	S/. 3'866,806.92
Fondo de Eventualidades .....	" 1'933,403.46
Accionistas Ley 10535 (Enero 1962) .....	" 20,074.50
Fondo de Empleados .....	" 1'892,779.80
Para amortizar deudas del Gobierno en el Banco Central de Reserva del Perú .....	" 30'955,004.52
	<hr/>
	S/. 38'668,069.20

Insertamos como Anexos XLII, XLIII y XLIV los Balances al 31 de Diciembre de 1962, antes y después de las modificaciones introducidas por el reparto de las utilidades y la Cuenta de Ganancias y Pérdidas.

---

### GOBIERNO PARTICIPACION EN LAS UTILIDADES

De acuerdo con lo prescrito en el inciso d) del Artículo 77 de la Ley Orgánica, el saldo de las utilidades netas será aplicado a amortizaciones extraordinarias de las operaciones de crédito con el Gobierno.

El saldo de la utilidad que corresponde al Gobierno en el presente año, asciende a S/. 30'955,004.52

---

## Banco Central de Reserva del Perú

---

### CHEQUES CIRCULARES

Los cheques circulares emitidos por la extinguida Junta de Vigilancia y que el Banco redime por cuenta del Estado de acuerdo con la Ley 7812, y que según libros estarían en circulación, al 31 de Diciembre de 1962 tienen un saldo que se descompone en la siguiente forma:

De Lp.	0.5.00	.....	S/. 175,060.00
" "	1.0.00	.....	" 166,300.00
" "	5.0.00	.....	" 51,450.00
" "	10.0.00	.....	" 4,000.00
			<hr/>
			S/. 396,810.00

---

### MONEDA FRACCIONARIA

Durante el año 1962, el Banco ha recibido de la Casa Nacional de Moneda de Lima por cuenta del Estado y de acuerdo con la Ley y respectivas Resoluciones Supremas la suma de S/. 3'676,000.00 en monedas de 1, 5, 10 y 20 centavos que con el saldo disponible al 31 de Diciembre de 1961 hacen un total de S/. 3'831,000.00 del cual se ha puesto en circulación S/. 3'586,600.00.

---

### CASA NACIONAL DE MONEDA

De acuerdo con el Decreto Supremo de 31 de Diciembre de 1943, la Casa Nacional de Moneda ha continuado bajo la administración de este Banco, siendo por cuenta del Estado los saldos que arrojen sus balances.

Las cifras de los principales renglones de producción son las siguientes:

- a) 44'260,784 monedas acuñadas; que se descomponen en 8'641,578 piezas de bronce de un sol y medio sol (emisión del Banco Central de Reserva); 33'019,176 piezas de bronce de 20, 10 y 5 centavos (emisión del Esta-

---

Memoria al 31 de Diciembre de 1962

---

- do); y 2'600,030 piezas de zinc de un centavo (emisión del Estado);
- b) 370,862 kilos de bronce y zinc laminados para monedas;
  - c) 23,168 kilos de oro, plata y otros metales laminados para particulares y para la venta;
  - d) 409,074 kilos de bronce y zinc fundidos para monedas;
  - e) 1,789 kilos de oro y otros metales fundidos para particulares y para la venta; además se cortaron 6,861 kilos de plata y otros metales para el Banco Industrial y particulares;
  - f) 779.1 kilos de oro y plata refinados;
  - g) 32,425 piezas de oro amonedado;
  - h) 250'330,000 boletos impresos para empresas de transporte;
  - i) 209 cuños fabricados;
  - j) 4,848 ensayos químicos practicados;
  - k) 35,054 trabajos artísticos de oro y otros metales por cuenta de particulares;
  - l) 863,615 impresiones de Especies Valoradas;
  - m) 1'450,000 habilitaciones de timbres y papel sellado;
  - n) 1'080,100 impresiones varias.

---

**ESPECIES  
VALORADAS**

De conformidad con el Contrato y Resolución Suprema de 19 de Diciembre de 1934, Resolución Suprema de 23 de Enero de 1935 y con el contrato de 14 de Abril de 1937, el Banco ha continuado con la custodia y administración de las Especies Valoradas pertenecientes al Gobierno y a la Caja Nacional de Seguro Social, respectivamente.

## Banco Central de Reserva del Perú

En el año 1962 el movimiento ha sido el siguiente:

Existencia al terminar el año 1961 .....	S/. 1,092'110,050.20
Especies recibidas durante el año .....	" 2,701'336,445.65
Total.....	S/. 3,793'446,495.85
Especies egresadas, habilitadas e incineradas ....	" 885'804,771.25
Saldo al 31 de diciembre de 1962 .....	S/. 2,907'641,724.60

Este saldo se descompone en la siguiente forma:

Estampillas de franqueo .....	S/. 85'157,800.00
Timbres Fiscales .....	" 1,870'436,500.00
Timbres consulares .....	" 13'494,003.10
Timbres Especiales .....	" 3'417,995.00
Timbres Anti-Tuberculosos .....	" 122'983,090.00
Timbres Seguro Social .....	" 691'206,560.00
Timbres Judiciales .....	" 10'500,000.00
Facturas Consulares .....	" 39,966.00
Papel Sellado .....	" 7'991,290.50
Papel de multas .....	" 3,500.00
Manifiestos de carga .....	" 28,020.00
Control de Productos Medicinales .....	" 10,000.00
Papel Contratos de Yanacónaje .....	" 3,000.00
Papel de Aduanas .....	" 1'770,000.00
Control Movimiento de Extranjeros en el País .....	" 3'500,000.00
Papel Sellado con Timbre Judicial .....	" 97'100,000.00
	S/. 2,907'641,724.60

### DERECHOS CONSULARES

De acuerdo con el Decreto Supremo de 4 de marzo de 1941, el Banco Central de Reserva funciona como única oficina receptora de los derechos consulares. Está encargado de abonar los haberes y gastos del personal destacado en el extranjero por los diferentes Ministerios de acuerdo con las respectivas órdenes de pago.

El movimiento de esta Cuenta durante el año ha sido el siguiente:

## Memoria al 31 de Diciembre de 1962

	Cuenta U.S. Dólares	Cuenta Libras Esterlinas
Saldo al 31 de diciembre de 1961 ...	179,835.26	2,698.17.06
Recibido por concepto de derechos consulares .....	1'081,528.00	31,084.12.10
	1'261,363.26	33,783.10.04
Comprado por este Banco para aten- der necesidades del Estado y por- tes pagados .....	1'241,707.44	33,783.10.04
Saldo al 31 de diciembre de 1962 ...	19,655.82	—

	Cuenta Soles Oro
Saldo al 31 de diciembre de 1961 .....	S/. 3'609,360.81
Recibido por concepto de derechos consulares .....	" 441'808,908.21
Total.....	S/. 445'418,269.02
Entregas a la Dirección General del Tesoro y pago de haberes y otros conceptos al personal en el exterior .....	" 442'619,825.61
Saldo al 31 de diciembre de 1962 .....	S/. 2'798,443.41

**FONDO DE  
REPATRIACION**

De conformidad con el Decreto Supremo de 30 de Noviembre de 1953, los Consulados de la República remiten al Banco Central de Reserva el producto de la recaudación que efectúan por concepto de derechos suplementarios que corresponden al Fisco y que, de acuerdo con el Art. 10 de la Ley 9016, debe ser aplicado a este Fondo:

	Cuenta U.S. Dólares	Cuenta Libras Esterlinas
Saldo al 31 de diciembre de 1961 .....	136,284.80	474.10.05
Recibido de los Consulados .....	58,027.34	85.00.04
	193,312.23	559.10.09
Pagos efectuados para atender gastos de repatriación .....	3,926.67	—
Saldo al 31 de diciembre de 1962 .....	189,385.56	559.10.09



## Banco Central de Reserva del Perú

**CORPORACION  
PERUANA DEL SANTA**

En virtud del Decreto Supremo de 7 de Mayo de 1945, este Banco ha recibido durante el presente año de las entidades recaudadoras respectivas, y en la forma establecida en el Decreto Supremo de 22 de enero de 1945, las rentas asignadas a la Corporación Peruana del Santa por el Decreto Supremo de 4 de Junio de 1943 y la Ley 10090.

El movimiento de esta cuenta ha sido el siguiente:

Saldo al 31 de diciembre de 1961 .....	S/. 6'551,955.91
Recibido durante el año 1962:	
De la Caja de Depósitos y Consignaciones .....	,, 6'605,937.03
De las Aduanas de la República .....	,, 91'363,176.62
De la Caja General de Correos y Telecomunicaciones .....	,, 1'310,142.52
	<u>S/. 105'831,212.05</u>
A deducir:	
Aplicado a cubrir el servicio de los Bonos Industriales de la "Corporación Peruana del Santa" y de los Contratos 3-3-51 y 18-7-51, celebrado por la Corporación Peruana del Santa con la Banque de Paris .....	S/. 30'140,318.75
Entregado a la Corporación Peruana del Santa ....	,, 33'037,099.49
Suma aplicada a la amortización e intereses de la cuenta "Banco Industrial del Perú - Corporación Peruana del Santa" .....	,, 17'349,450.00
Servicio de amortización e intereses del Préstamo de US\$ 300,000.00 otorgado por el Banco Popular del Perú a la Corporación Peruana del Santa ...	,, 2'013,000.00
Suma aplicada al pago de pagarés a favor de Oversea's Industrial Construction Ltd. ....	,, 21'318,626.31
	<u>S/. 103'858,494.55</u>
Saldo en la cuenta "Corporación Peruana del Santa"	,, 1'972,717.53
	<u>S/. 105'831,212.08</u>

**BANCO MINERO  
DEL PERU**

De acuerdo con la Ley 9157 de 24 de Julio de 1940, el Decreto Supremo de la misma fecha y la Ley 11816 de 18 de Abril de 1952, el Banco Central de Reserva ha continuado recibiendo de las entidades recaudadoras respectivas los impuestos que corresponde percibir al Banco Minero del Perú.

---

## Memoria al 31 de Diciembre de 1962

---

La suma percibida durante el año 1962 alcanzó a S/. 44'819,703.32; de esta suma ha sido abonada al Banco Minero del Perú la cantidad de S/. 26'502,920.70 y remitido el saldo al Tesoro Público de conformidad con la Ley 13308.

---

**BONOS DEL TESORO** La Ley N° 13309 de fecha 29 de enero de 1960 autorizó la emisión, en moneda nacional, de Bonos del Tesoro para atender el programa de inversiones del Gobierno.

Por Decreto Supremo de 4 de marzo del mismo año se ordenó la emisión de la primera serie de Bonos en dos subseries, "A" y "B" de S/. 125'000, 000.00 cada una, con vencimiento al 15 de setiembre y 15 de diciembre de ese año, respectivamente, devengando un interés de 10% anual.

El artículo 6° de dicho Decreto Supremo encargó al Banco Central la colocación y redención de los Bonos, así como el pago de los intereses trimestrales correspondientes, autorizándolo para realizar estas operaciones por intermedio de los bancos comerciales.

De conformidad con el artículo 6° de la mencionada Ley 13309, estos Bonos fueron aceptados, por las Oficinas del Estado, en pago de impuestos que constituyeran ingresos del Presupuesto General de la República.

Al 31 de diciembre de 1962 sólo quedaba por redimir un saldo de S/. 4,000 en Bonos de la Primera Serie, Subserie "B".

La Ley 13505 de 31 de enero de 1961, aumentó el plazo de vigencia de los Bonos del Tesoro a un período no mayor de 25 años; y por Decreto Supre-

---

Banco Central de Reserva del Perú

---

mo N° 46 de 27 de Octubre de 1961, se ordenó la emisión de la segunda serie de Bonos por un total de S/. 300'000,000 con vencimiento al 15 de noviembre de 1963 y al mismo interés de 10% anual.

Al 31 de diciembre de 1962 la situación de la segunda serie es como sigue:

	Segunda Serie Soles
Monto autorizado .....	300'000,000
Bonos redimidos por pago de impuestos .....	242'845,000
Bonos en circulación .....	57'155,000
	300'000,000
Monto emitido .....	

Por Decreto Supremo N° 75, de 20 de Diciembre de 1962, se ordenó la emisión de la tercera Serie de Bonos por un total de S/. 400'000,000 con vencimientos anuales sucesivos hasta el 20 de Diciembre de 1967 y al mismo interés de 10% anual.

Al 31 de Diciembre de 1962 la situación de la tercera serie es como sigue:

	Tercera Serie Soles
Monto autorizado .....	400'000,000
Bonos suscritos .....	343'500,000
Bonos no suscritos .....	56'500,000
Total.....	400'000,000

FONDO MONETARIO INTERNACIONAL

En cumplimiento de los Acuerdos de Bretton Woods, el Banco efectuó en su oportunidad, los siguientes aportes al Fondo Monetario Internacional:

En oro .....	US\$ 3'152,421.00 a S/. 6.50	S/. 20'490,736.47
En moneda nacional ...	.....	" 142'009,263.55
que representan .....	" 21'847,579.00	" .....
Aporte total que representó la cuota del Perú	US\$ 25'000,000.00 a S/. 6.50	S/. 162'500,000.00

---

## Memoria al 31 de Diciembre de 1962

---

Posteriormente el Banco completó el Aporte en oro y dólares que corresponde al Perú, habiéndose efectuado también en diferentes oportunidades revaluaciones del Aporte en moneda nacional, como puede verse en nuestras memorias anteriores.

Habiendo sido acordado por el Fondo Monetario Internacional el aumento de las cuotas de los países miembros, correspondió al Perú un aumento en su Aporte de US\$ 12'500,000.00 suma que debía hacerse efectiva en un plazo de cinco años. En cumplimiento de la Ley 13187 se ha efectuado, durante los años 1959, 1960 y 1961 el pago de las tres primeras armadas.

Con fecha 1° de Octubre de 1962, se procedió a efectuar el pago de la cuarta armada ascendente a US\$ 2'500,000.00 en la siguiente forma: en oro US\$ 625,000.00 y en moneda nacional el equivalente de US\$ 1'875,000.00 que alcanzó a S/. 50'268,750.21.

Al 31 de diciembre de 1962 el Aporte del Perú ha quedado constituido de la siguiente manera:

En oro y dólares .....	US\$ 8'750,000.00	S/. 216'106,250.00
En moneda nacional .....	.....	„ 703'894,477.08
que representan .....	„ 26'250,000.00	.....
	<u>US\$ 35'000,000.00</u>	<u>S/. 920'000,727.08</u>

Las tenencias en moneda nacional del Fondo Monetario figuran revalorizadas al tipo de S/. 26.81 por dólar.

El aporte en moneda nacional ha sido puesto a disposición del Fondo como sigue:

En pagarés a favor del Fondo Monetario Internacional que mantenemos en custodia .....	S/. 694'335,646.08
Cuentas por Liquidar .....	„ 131,244.41
En cuenta N° 1 .....	„ 9'363,500.00
En cuenta N° 2 .....	„ 11,070.29
Cheques pagados y cargos por diversos conceptos efectuados en la Cuenta N° 2 .....	„ 33,016.30
	<u>S/. 703'894,477.08</u>

## Banco Central de Reserva del Perú

BANCO INTERNACIONAL DE RECONSTRUCCION Y FOMENTO En cumplimiento de la Ley N° 10640 este Banco Central ha venido efectuando por cuenta del Gobierno, el pago de la suscripción de acciones de dicho Banco.

De conformidad con los Acuerdos de Bretton Woods, correspondió al Perú un Aporte al Banco Internacional de Reconstrucción y Fomento ascendente a US\$ 17'500,000.00.

Al 31 de diciembre de 1960 se había cubierto el 20% de dicho Aporte en la siguiente forma:

Entrega inicial del 2% efectuada en dólares .....		US\$	350,000.00
Entregas posteriores efectuadas en dólares .....		"	1'575,000.00
Saldo en Cuenta "A" .....	S/ 295,078.83 a 6.50	"	45,396.73
Saldo en Cuenta "G" .....	" 59,020.07 equiv.	"	2,194.05
Giros en soles efectuados por el BIRF .....	" 2'017,036.10 " "	"	118,947.67
Pagarés suscritos por el Gobierno .....	" 9'155,000.00 a 6.50	"	1'408,461.55
		<u>US\$</u>	<u>3'500,000.00</u>

Durante el año 1961 se efectuó el pago al BIRF de US\$ 788,000.00 habiéndose, asimismo, cubierto giros en soles del mencionado Banco.

Del indicado Aporte queda por pagar el 80% o sea US\$ 14'000,000.00.

Por Ley N° 13187 de 2 de marzo de 1959 se aumentó el Aporte del Perú al Banco Internacional de Reconstrucción y Fomento en la proporción de 100% elevándose por consiguiente, el Aporte a esta Institución a US\$ 35'000,000.00.

Durante el año 1962 se ha efectuado el pago al BIRF de US\$ 634,858.28 habiéndose asimismo, cubierto giros en soles del mencionado Banco, siendo la situación al finalizar el año como sigue:

## Memoria al 31 de Diciembre de 1962

Entrega inicial del 2% efectuada en dólares .....		US\$ 350,000.00
Entregas posteriores efectuadas en dólares .....		" 2'997,858.28
Saldo en Cuenta "B" .....	Sl. 3,070.48 equiv.	" 114.40
Giros en soles efectuados por el BIRF .....	" 3'107,740.69 "	" 152,027.32
		US\$ 3'500,000.00

**BANCO INTERAMERICANO DE DESARROLLO**
Por Resolución Legislativa N° 13287, de 28 de diciembre de 1959,  
 el Congreso aprobó el Convenio Constitutivo del Banco Interamericano de Desarrollo.

La Ley N° 13439, de 27 de setiembre de 1960, autorizó al Banco Central de Reserva del Perú para efectuar por cuenta del Estado, el pago de las acciones y del Aporte al Fondo para Operaciones Especiales de dicho Banco.

La cuota que corresponde al Perú es como sigue:

Capital Ordinario:		
pagadero en efectivo .....	US\$ 6'910,000.00	
exigible .....	" 6'910,000.00	US\$ 13'820,000.00
Fondo de Operaciones Especiales .....		" 1'382,000.00
	Total:	US\$ 15'202,000.00

El Gobierno, con fecha 29 de diciembre de 1959, realizó el pago de la milésima parte de la suscripción del capital y del monto de la cuenta de contribución al Fondo de Operaciones Especiales, que alcanzó a US\$ 15,202.00.

En cumplimiento de las disposiciones legales mencionadas, durante el año 1960, el Banco completó por cuenta del Gobierno el pago de la primera cuota tanto del Capital Ordinario como el Fondo para Operaciones Especiales.

Durante el año 1961, el Banco aportó al BID, igualmente por cuenta del Gobierno, la segunda cuota al Capital, que importó las sumas de US\$ 1'382,

## Banco Central de Reserva del Perú

000.00 y S/. 505,264.20 suscribiéndose pagarés por S/. 36'546,155.80, y se completó el aporte al Fondo para Operaciones Especiales entregando US\$ 345,500.00 y S/. 92,628.55 y suscribiéndose pagarés por S/. 9'170,226.45.

Durante el año 1962 el Banco aportó al BID la tercera cuota al Capital, que importó las sumas de US\$ 1'382,000.00 y S/. 10'586,989.70, suscribiéndose pagarés por S/. 36'680,905.80 por lo que al finalizar el año, la situación de los aportes es la siguiente:

<b>Aporte al Capital Ordinario:</b>			
Pago inicial en dólares efectuado por el Gobierno .....	S/.	382,815.00	US\$ 13,820.00
Entrega en dólares .....	"	92,435,761.00	" 3'441,180.00
Entrega en soles .....	"	11'278,478.40	" 420,619.18
Pagarés en soles .....	"	81'446,811.60	" 3'034,380.82
	<b>S/.</b>	<b>185'543,866.00</b>	<b>US\$ 6'910,000.00</b>
<b>Fondo para Operaciones Especiales:</b>			
Pago inicial en dólares efectuado por el Gobierno .....	S/.	38,281.40	US\$ 1,382.00
Entrega en dólares .....	"	18'547,200.10	" 689,618.00
Entrega en soles .....	"	185,740.80	" 6,910.00
Pagarés en soles .....	"	18'388,339.20	" 684,090.00
	<b>S/.</b>	<b>37'159,561.50</b>	<b>US\$ 1'382,000.00</b>

ASOCIACION INTERNACIONAL DE FOMENTO  
 Por Resolución Legislativa N° 13666, de 14 de julio de 1961 el Congreso aprobó el Convenio Constitutivo de la Asociación Internacional de Fomento.  
 La Ley N° 13785 de 23 de diciembre de 1961, autorizó al Banco Central de Reserva del Perú, para efectuar, por cuenta del Estado, el pago del aporte a los fondos de dicha Asociación.

La cuota que corresponde al Perú es como sigue:

10% Pagadero en efectivo .....	US\$	177,000.00
90% Exigible .....	"	1'593,000.00
	<b>US\$</b>	<b>1'770,000.00</b>

## Memoria al 31 de Diciembre de 1962

En cumplimiento de las disposiciones legales mencionadas, durante el año 1962, el Banco cubrió por cuenta del Gobierno el pago de las tres primeras cuotas, quedando constituido dicho aporte al 31 de diciembre de 1962, de la siguiente manera:

Pago inicial en dólares efectuado por el Gobierno .....	S/. 2'969,175.00	US\$ 110,625.00
Entrega en dólares .....	" 593,835.00	" 22,125.00
Pagarés en soles .....	" 25'628,184.00	" 955,800.00
	<u>S/. 29'191,194.00</u>	<u>US\$ 1'088,550.00</u>

### ENCAJES BANCARIOS

En virtud de los Artículos 71 de la Ley Orgánica y 86 de los Estatutos, el Banco Central, impuso a los bancos por déficit en sus encajes legales, de julio a diciembre de 1962, multas por un monto de S/. 12'960,754.64. La Superintendencia de Bancos hizo efectivas, en 1962 multas por S/. 12'383,836.64, de las cuales S/. 9'259,766.11 correspondieron a 1961.

Las multas cobradas por el Banco Central de acuerdo con el Artículo 75 de su Ley Orgánica, fueron destinadas a amortizaciones extraordinarias de las sumas que le adeuda el Gobierno.

En el anexo XXI aparece el cómputo del encaje legal en moneda nacional de los bancos comerciales y de ahorros.

### CIRCULARES DEL BANCO CENTRAL

De conformidad con las nuevas facultades otorgadas al Banco Central por su nueva Ley Orgánica, sobre las tasas de interés y comisiones y el encaje bancario, esta institución emitió, durante el año 1962, las siguientes disposiciones:

**Circular N° 1**, de 9 de febrero, que fija: Sobre los préstamos de dinero de las empresas bancarias comerciales, "financieras" u otras análogas, las siguientes tasas: tipo máximo de interés 12% y tasa



---

## Banco Central de Reserva del Perú

---

máxima por comisiones y otros cargos similares 1%; sobre los depósitos de dinero en las empresas bancarias: depósitos a la vista 1%, depósitos y cuentas a plazo en períodos no menores de 120 días 7% y depósitos de ahorros 5%; y que las operaciones de los bancos de fomento y empresas bancarias no comerciales, se regirán por sus respectivas leyes especiales, pero no podrán superar las tasas máximas fijadas en los puntos anteriores.

**Circular N° 2**, de 23 de febrero, determinando el método, la periodicidad y los detalles que deben contener los informes de las empresas bancarias sobre sus obligaciones sujetas a encaje.

**Circulares Nos. 3 y 4**, de 16 de marzo, y 2 de julio, respectivamente absolviendo consultas sobre la aplicación de la Circular N° 1.

**Circular N° 5**, de 2 de julio, que señala que las deficiencias de encaje seguirán sujetas a la multa del 18% anual, con un aumento de 2% por cada período sucesivo de dos semanas en que continúe el déficit hasta un máximo de dos veces el tipo máximo de interés que rija para las operaciones activas de los bancos comerciales.

**Circular N° 6**, de 13 de julio, que delega en la Superintendencia de Bancos la ejecución de las sanciones por incumplimiento de las disposiciones sobre encajes.

**Circular N° 7**, de 27 de agosto, determinando los plazos para la presentación de los informes sobre la situación de encaje de las empresas bancarias.

**Circular N° 8**, de 4 de setiembre, que reduce del 52% al 32% el encaje adicional que mantienen los bancos comerciales.

**Circular N° 9**, de 7 de diciembre, que solicita información a los bancos comerciales, sobre obligaciones en moneda extranjera.

---

Memoria al 31 de Diciembre de 1962

---

**Circular N° 10**, de 14 de diciembre, que reduce del 32% al 15% el encaje adicional que mantienen los bancos comerciales.

ACTIVIDADES DEL  
BANCO CENTRAL

En el transcurso del año 1962, el Banco Central participó en las siguientes reuniones de carácter internacional:

XVII Asamblea de Gobernadores del Fondo Monetario Internacional, en la ciudad de Washington D.C., EE.UU. en el mes de setiembre;

Reunión Operativa del Centro de Estudios Monetarios Latinoamericanos, llevada a cabo en la ciudad de México en el mes de setiembre;

II Conferencia de las Partes Contratantes de la Asociación Latinoamericana de Libre Comercio, efectuada en la ciudad de México en el mes de octubre;

I Reunión Anual del Consejo Interamericano Económico y Social de la Organización de Estados Americanos, a nivel de expertos y a nivel ministerial, en ciudad de México, mes de octubre;

IV Asamblea del Instituto Interamericano de Estadística, Forum Técnico sobre Ingreso Nacional en Washington D.C., EE.UU. en noviembre;

A todas estas reuniones, los delegados del Banco Central, concurren con trabajos correspondientes al temario a tratar y previamente preparados por el Departamento de Estudios Económicos, muchos de los cuales merecieron el elogio de las delegaciones asistentes, debido a la alta calidad técnica de los mismos.

El Banco Central, además de los boletines mensuales y la memoria anual correspondiente, publicó un volumen especial dedicado al conocimiento de la evolución del producto, renta nacional, balanza de pagos y estadística monetaria y financiera.

---

## Banco Central de Reserva del Perú

---

A raíz de la reunión del Consejo Interamericano Económico y Social y a solicitud del Ministerio de Hacienda, se procedió a la preparación del Plan Nacional de Desarrollo Económico y Social, 1962-1971 y a su posterior publicación.

En cumplimiento de los acuerdos del Directorio del Banco, se prosiguió en 1962, con el desarrollo de los cursos de capacitación económica para alumnos universitarios.

El II curso se llevó a cabo de enero a marzo, al cual fueron invitados estudiantes de las Facultades de Ciencias Económicas y Comerciales de las Universidades de Cuzco, Arequipa y Trujillo. El III curso, se realizó entre los meses de julio a diciembre y fue dedicado a los alumnos de las Universidades Nacional Mayor de San Marcos y Católica del Perú.

---

**PRESIDENCIA Y VICE-PRESIDENCIA** En la primera sesión de enero de 1962 el Directorio, por aclamación reeligió Presidente del Banco al señor doctor Enrique Bellido y Vice-Presidente al señor Oscar Ferrand. Estas designaciones fueron ratificadas por acuerdo de Directorio adoptado en sesión del 2 de abril del mismo año.

**Directorio.**- Por Resolución Suprema N° 1 de 3 de enero de 1962, el Gobierno dispuso que el señor doctor Emilio G. Barreto continúe como Director de la clase "C".

El 13 de febrero de 1962 fue elegido Director el señor Lionel Derteano, conjuntamente por la Asociación de Cámaras de Comercio de la República, por la Cámara de Comercio de Lima y por la Corporación Nacional de Comerciantes.

El 15 de febrero de 1962, fue elegido Director por los bancos de fomento el señor doctor Emilio Foley.

---

## Memoria al 31 de Diciembre de 1962

---

El 20 de febrero de 1962, fue elegido Director por los bancos comerciales regionales el señor doctor Guillermo Ganoza Vargas.

El 27 de febrero de 1962, el doctor Enrique Bellido fue reelegido Director por la Sociedad Nacional Agraria.

El señor Oscar Ferrand fue reelegido Director por la Sociedad Nacional de Industrias el 28 de febrero de 1962.

Para cubrir la licencia de tres meses concedida al señor Ferrand, fue designado Director Interino por la Sociedad Nacional de Industrias el señor doctor Pablo Carriquiry.

Por Resolución Suprema N° 31 de 1° de marzo de 1962, el Presidente de la República nombró Directores a los señores Federico Hilbek Seminario, Eduardo Dibós Dammert y doctor Emilio G. Barreto, éste en la calidad de empleado exigida por la Ley.

El 8 de marzo de 1962 los bancos comerciales nacionales establecidos en la Capital de la República eligieron Director al señor Luis G. Miranda.

En la vacante producida por la renuncia del señor Luis G. Miranda los bancos nacionales establecidos en la Capital de la República eligieron Director, el 31 de Agosto de 1962, al señor doctor Guillermo Wiese de Osma.

Por Resolución Suprema N° 124 de 7 de noviembre de 1962 fue nombrado Director por el Gobierno el General de División (r) don Antonio Luna Ferreccio, en la vacante producida por la renuncia del señor Federico Hilbek Seminario.

El 7 de diciembre por Resolución Suprema N° 196 se dispuso que el doctor Emilio G. Barreto continuara como Director del Banco por el trienio 1963-1965, en la calidad de empleado exigida por la ley.

---

## Banco Central de Reserva del Perú

---

El 11 de diciembre de 1962 el señor doctor J. Alberto León fue elegido Director por los bancos de fomento para el período 1963-1965.

El 13 de diciembre de 1962 fue reelegido Director el señor doctor Guillermo Ganoza Vargas por los bancos comerciales regionales para el trienio 1963-1965.

El Directorio para el ejercicio del año 1963 quedó constituido en la siguiente forma:

Nombrados por el Presidente de la República:

Señor Doctor Emilio G. Barreto (7-12-62)  
Señor Eduardo Dibós Dammert (1-3-62)  
Señor General de División (r) Antonio Luna  
Ferreccio (7-11-62)

Elegidos:

Por los Bancos de Fomento  
Señor doctor J. Alberto León (11-12-62)

Por los Bancos Comerciales  
Señor doctor Guillermo Wiese de Osma  
(31-8-62)

Por los Bancos Comerciales Regionales  
Señor doctor Guillermo Ganoza Vargas  
(13-12-62)

Por la Sociedad Nacional Agraria  
Señor doctor Enrique Bellido (27-2-62)

Por la Sociedad Nacional de Industrias  
Señor Oscar Ferrand (28-2-62)

Por la Asociación de Cámaras de Comercio de la República, la Cámara de Comercio de Lima y la Corporación Nacional de Comerciantes.  
Señor Lionel Derteano (13-2-62)

PRESUPUESTO DE EGRESOS EJECUTADO DURANTE EL AÑO 1962

Sueldos, Honorarios Profesionales y Gratificaciones .....	S/. 19'230,897.01
Asignaciones Familiares y Bonificaciones establecidas para Empleados Bancarios .....	" 2'886,995.65
Ley N° 9049: Compensación Vacaciones y Ley N° 11725 - 30 años de Servicios .....	" 890,128.05
Reserva para Indemnizaciones Ley 4916 y Fondo de Pensiones Leyes 11013 y 13023 .....	" 8'650,281.47
Remuneración al Directorio .....	" 137,550.00
Costo de Billetes y Monedas de 1 Sol y ½ Sol: .....	S/. 7'735,303.88
Menos: Provisión costo de Billetes .....	" 4'066,043.13
<hr/>	
Gastos Canje y Traslado de Billetes y Monedas .....	" 634,016.82
Cuotas para la Superintendencia de Bancos Fondo Nacional de Salud y Bienestar Social y Fondo de Pensiones Seguro Social del Empleado .....	" 3'094,335.97
 Otros Gastos de Administración:	
Arrendamientos, Predios y Arbitrios .....	" 1'678,895.65
Comisión de Crédito para Estabilización Monetaria .....	" 1'467,742.98
Gastos de Asistencia a Reuniones Internacionales en Representación del Gobierno y del Banco y Becas en el Extranjero del Personal del Banco .....	" 815,464.03
Muebles .....	" 812,052.85
Impresión Formularios y Útiles de Escritorio .....	" 604,494.22
Boletín Mensual y otras Publicaciones del Banco .....	" 524,210.30
Cuotas Organismos Internacionales de Estudios Especializados .....	" 362,340.00
Alquiler Máquinas de Contabilidad .....	" 319,194.98
Instalaciones y Mejoras .....	" 285,000.00
Teléfonos, Cablegramas y Franqueo .....	" 217,608.91
Donativos a Instituciones de Bienestar Social .....	" 172,385.00
Cursos de Capacitación Económica Alumnos Universitarios .....	" 156,240.17
Vestuario y otros gastos Personal de Servicio .....	" 150,131.33
Consumo de Agua y de Energía Eléctrica .....	" 114,205.70
Gastos mantenimiento de Equipos Mecánicos .....	" 83,120.35
Diversos .....	" 818,499.24
<hr/>	
	<u>S/. 47'775,051.43</u>

LUIS GATICA ROSAS  
Contador

**PRESUPUESTO DE EGRESOS PARA EL AÑO 1963**

Sueldos, Honorarios Profesionales y Gratificaciones .....	S/.	23'074,693.25
Asignaciones Familiares y Bonificaciones establecidas para Empleados Bancarios .....	"	3'582,837.59
Ley N° 9049: Compensación Vacaciones y Ley N° 11725 - 30 años de Servicios .....	"	1'124,957.58
Reserva para Indemnizaciones Ley 4916 y Fondo de Pensiones Leyes 11013 y 13023 .....	"	6'598,511.00
Remuneración al Directorio .....	"	320,000.00
Costo de Billetes y Monedas de 1 Sol y ½ Sol .....	S/.	13'082,029.16
Menos: Provisión Costo de Billetes .....	"	9'100,000.00
		<hr/>
Gastos Canje y Traslado de Billetes y Monedas .....	"	1'000,000.00
Cuotas para la Superintendencia de Bancos - Fondo Nacional de Salud y Bienestar Social y Fondo de Pensiones Seguro Social del Empleado .....	"	3'693,300.00
Provisión para Construcción Nuevo Edificio - Oficina Central y Sucursales .....	"	2'000,000.00
<b>Otros Gastos de Administración:</b>		
Arrendamientos, Predios y Arbitrios .....	"	2'005,975.54
Comisión de Crédito para Estabilización Monetaria .....	"	1'425,467.30
Muebles .....	"	1'000,000.00
Gastos de Asistencia a Reuniones Internacionales en Representación del Gobierno y del Banco y Becas en el Extranjero del Personal del Banco .....	"	1'000,000.00
Boletín Mensual y otras Publicaciones del Banco .....	"	800,000.00
Impresión Formularios y Útiles de Escritorio .....	"	600,000.00
Alquiler Máquinas de Contabilidad .....	"	370,000.00
Cursos de Capacitación Económica Alumnos Universitarios .....	"	323,560.00
Cuotas Organismos Internacionales de Estudios Especializados .....	"	322,080.00
Instalaciones y Mejoras .....	"	300,000.00
Teléfonos, Cablegramas y Franqueo .....	"	240,000.00
Vestuario y otros gastos Personal de Servicio .....	"	223,000.00
Donativos a Instituciones de Bienestar Social .....	"	175,000.00
Consumo de Agua y de Energía Eléctrica .....	"	140,000.00
Gastos mantenimiento de Equipos Mecánicos .....	"	100,000.00
Diversos .....	"	1'000,000.00
		<hr/>
	<b>S/.</b>	<b>55'401,411.42</b>

**LUIS GATICA BOSAS**

Contador

---

---

A N E X O

INFORMACION ESTADISTICA

---

---



A N E X O I

**PRINCIPALES CUENTAS DEL ACTIVO DEL BANCO CENTRAL DE RESERVA DEL PERU**

(en miles de soles)

Estado al fin de:	Encaje total	Fondos en moneda extranjera	Colocaciones	Inversiones	Varios	Total del Activo(1)
1940 .....	51,181	10,171	152,908	624	244	215,128
1941 .....	64,966	4,616	204,588	574	327	275,071
1942 .....	124,721	5,648	288,667	524	600	420,160
1943 .....	151,418	7,999	366,225	474	271	526,387
1944 .....	137,638	7,282	473,503	3,864	876	623,163
1945 .....	157,410	10,441	599,019	3,296	273	770,439
1946 .....	125,128	18,218	689,893	3,163	28,264	864,666
1947 .....	134,465	16,377	832,592	145,072	72,820	1.201,326
1948 .....	196,451	31,993	852,233	144,883	20,801	1.246,361
1949 .....	441,015	72,508	891,159	144,550	137,920	1.687,152
1950 .....	449,473	100,177	896,963	144,411	62,906	1.653,930
1951 .....	619,241	62,949	983,616	329,955	211,444	2.207,205
1952 .....	627,545	38,426	1.213,687	282,123	101,725	2.263,506
1953 .....	518,670	60,511	1.624,673	281,567	54,975	2.540,396
1954 .....	714,028	77,497	1.699,409	363,764	22,697	2.877,395
1955 .....	621,562	120,128	1.847,590	356,264	19,797	2.965,341
1956 .....	916,237	111,854	2.109,182	356,264	19,270	3.512,807
1957 .....	292,595	98,168	3.056,709	356,264	20,306	3.824,042
1958 .....	250,880	95,539	3.633,807	465,663	303,094	4.748,983
1959 .....	808,491	250,268	4.411,135	570,819	95,834	6.136,547
1960 .....	1.426,660	137,195	4.169,914	604,485	4,206	6.342,460
1961 .....	2.437,858	41,674	4.246,344	653,517	6,314	7.385,707
1962 .....	3.069,443	39,920	4.442,952	703,916	48,527	8.304,758

(1).—Antes de la distribución del saldo de la Cuenta de Ganancias y Pérdidas.

ANEXO II

PRINCIPALES CUENTAS DEL PASIVO DEL BANCO CENTRAL DE RESERVA DEL PERU

(en miles de soles)

Estado al fin de:	Capital y Reservas	Obligaciones sujetas a encaje			Oblig. a favor de Instituc. Internac.	Depósitos en moneda extranjera	Varios	Total del Pasivo (1)
		Billetes en circulación	Depósitos y otras obligaciones	Total				
1940 .....	11,223	142,740	46,823	189,563	....	10,171	4,171	215,128
1941 .....	11,523	208,509	46,247	254,756	....	4,616	4,176	275,071
1942 .....	11,818	283,047	115,399	398,446	....	5,648	4,248	420,160
1943 .....	12,154	343,017	158,407	501,424	....	7,999	4,810	526,387
1944 .....	12,550	416,601	178,816	595,417	....	7,281	7,915	623,163
1945 .....	13,063	502,186	233,833	736,019	....	10,441	10,916	770,439
1946 .....	13,031	598,855	192,121	790,976	....	18,218	42,441	864,666
1947 .....	13,754	699,067	258,139	957,206	125,744	16,377	88,245	1,201,326
1948 .....	14,790	761,287	274,190	1,035,477	125,744	31,993	38,357	1,246,361
1949 .....	16,268	883,091	248,253	1,131,344	125,744	72,508	341,288	1,687,152
1950 .....	17,992	1,034,377	256,191	1,290,568	125,744	100,177	119,449	1,653,930
1951 .....	20,700	1,208,192	308,039	1,516,231	323,943	62,949	283,382	2,207,205
1952 .....	22,712	1,378,550	372,445	1,750,995	277,469	38,426	173,904	2,263,506
1953 .....	25,343	1,601,809	429,774	2,031,583	277,469	60,511	145,490	2,540,396
1954 .....	28,591	1,757,745	466,118	2,223,863	358,865	77,497	188,579	2,877,395
1955 .....	31,628	1,890,328	464,808	2,355,136	351,465	120,128	106,984	2,965,341
1956 .....	33,814	2,279,751	642,551	2,922,302	351,465	111,854	93,372	3,512,807
1957 .....	36,744	2,505,034	727,906	3,232,940	351,465	98,168	104,725	3,824,042
1958 .....	40,853	2,835,021	920,835	3,755,856	453,201	95,530	398,534	4,748,983
1959 .....	45,956	3,402,021	1,260,985	4,663,006	570,796	250,268	606,521	6,136,547
1960 .....	48,532	3,727,784	1,626,376	5,354,160	605,340	137,195	197,233	6,342,460
1961 .....	49,813	4,335,868	2,060,708	6,396,576	653,468	41,674	244,176	7,385,707
1962 .....	47,941(2)	4,980,143	2,184,217	7,164,360	705,814	39,920	346,723	8,304,758

(1).—Antes de la distribución del saldo de la Cuenta de Ganancias y Pérdidas. (2).—Capital Ley 18958.

## ANEXO III

## CUENTAS DEL ENCAJE DEL BANCO CENTRAL DE RESERVA DEL PERU

(en miles de soles)

Fecha	Encaje Legal						Otras Disponibilidades				
	Oro Intangible Art. 3º Ley 7526	Oro disponible en el país	Oro disponible en el extranjero	Disponibilidades en el extranjero pagaderas en oro	Aporte del Perú en oro y dólares al Fondo Monetario Internacional	Plata	Total del encaje legal	Monedas de níquel, cobre y bronce	Disponibilidades en el exterior y otras no pagaderas en oro	Total Disponibilidades	Total
1940	33,785	4,968	6,006	....	....	910	50,669	119	393	512	51,181
1941	33,785	14,546	4,095	4,822	....	218	62,466	86	2,414	2,500	64,966
1942	33,785	8,863	32,426	43,711	....	506	124,291	32	398	430	124,721
1943	33,785	10,906	71,158	29,601	....	565	151,015	22	381	403	151,413
1944	33,785	11,505	74,414	12,192	....	584	137,480	31	127	158	137,638
1945	33,785	11,466	50,627	55,490	....	585	156,953	140	317	457	157,410
1946	33,785	12,595	23,095	50,404	....	5	124,974	93	61	154	125,128
1947	33,785	11,624	....	63,335	20,491	5	134,240	173	52	225	134,465
1948	33,785	3,799	6,796	125,883	20,491	5	195,759	531	161	692	196,451
1949	33,785	8,358	126,316	241,283	20,491	5	435,238	314	5,463	5,777	441,015
1950	33,785	176,687	....	187,619	20,491	5	423,587	220	25,666	25,886	449,473
1951	33,785	408,380	....	131,621	20,491	5	599,282	133	19,826	19,959	619,241
1952	33,785	414,044	....	105,457	66,950	5	625,241	194	2,110	2,304	627,545
1953	33,785	279,145	....	132,490	66,950	5	517,375	135	1,160	1,295	518,670
1954	33,785	302,274	....	302,098	66,954	5	710,116	174	3,738	3,912	714,028
1955	33,785	314,103	....	201,369	66,954	5	621,216	148	198	346	621,562
1956	33,785	317,754	....	492,184	66,954	5	915,682	284	271	555	916,237
1957	33,785	178,713	....	6,537	66,954	5	290,994	137	1,464	1,601	292,595
1958	33,785	12,698	33	132,126	66,954	5	250,601	229	50	279	250,880
1959	33,785	23,104	215,939	363,096	167,281	5	808,210	231	50	281	808,491
1960	33,785	24,974	616,735	559,292	182,719	5	1,422,510	306	3,844	4,150	1,426,660
1961	33,785	24,974	750,285	1,421,817	199,413	5	2,435,279	265	2,314	2,579	2,437,858
1962	....	517,034	753,108	1,569,797	216,106	....	3,056,045	683	12,715	13,398	3,069,443

ANEXO IV

**OBLIGACIONES SUJETAS A ENCAJE DEL BANCO CENTRAL DE RESERVA DEL PERU**

(en miles de soles)

Fecha	Billetes en circulación	Depósitos (1)									Total de Obligaciones sujetas a Encaje
		Supremo Gobierno		Público			Beos. Comerciales y de Ahorros	Otros Depósitos (4)	Total Depósitos	Otras Obligaciones (5)	
		Cta. Cte.	Otros (2)	Público	Otros (3)	Total					
1940	142,740	1,143	264	5,567	315	5,882	38,596	....	45,885	938	189,563
1941	208,509	3,346	74	7,257	533	7,790	33,972	....	45,182	1,065	254,756
1942	283,047	3,849	76	14,106	766	14,872	95,420	1,013	115,230	169	398,446
1943	343,017	4,508	85	23,990	1,437	25,427	125,614	684	156,318	2,089	501,424
1944	416,601	5,712	105	486	1,414	1,900	166,715	2,818	177,250	1,566	595,417
1945	502,186	17,822	111	5,044	822	5,866	206,184	3,124	233,107	726	736,019
1946	598,855	26,020	170	16,311	1,806	18,117	133,992	12,542	190,841	1,280	790,976
1947	699,067	12,301	118	34,559	21,198	55,757	187,411	2,183	257,770	369	957,205
1948	761,287	3,851	50	58,251	39,289	97,540	170,702	1,491	273,634	556	1,035,477
1949	883,091	9,823	63	46,609	38,837	85,446	151,740	688	247,760	493	1,131,344
1950	1,034,377	71,588	60	595	20,586	21,181	162,564	365	255,758	433	1,290,568
1951	1,208,192	8,973	80	1,293	11,572	12,865	284,113	343	306,374	1,665	1,516,231
1952	1,378,550	6,392	45	810	10,462	11,272	353,713	236	371,658	787	1,750,995
1953	1,601,809	7,735	5,232	974	25,805	26,779	388,988	422	429,156	618	2,031,583
1954	1,757,745	5,556	9,547	759	34,328	35,087	413,324	1,720	465,234	884	2,223,863
1955	1,890,328	20,284	5,958	1,151	46,713	47,864	387,557	2,630	464,293	515	2,355,133
1956	2,279,751	5,116	10,407	907	46,802	47,709	572,298	3,010	638,540	4,011	2,922,302
1957	2,505,034	10,483	40,872	1,009	92,501	93,510	578,966	2,652	726,483	1,423	3,232,940
1958	2,835,021	7,519	3,414	1,177	286,034	287,211	614,074	7,437	919,655	1,180	3,755,856
1959	3,402,021	98,611	28,137	1,100	42,214	43,314	1,085,734	3,185	1,253,931	2,004	4,663,006
1960	3,727,784	16,334	16,172	3,628	106,242	109,870	1,480,172	3,021	1,625,569	807	5,354,160
1961	4,335,868	25,539	23,650	2,136	135,488	137,624	1,863,418	9,162	2,059,393	1,315	6,396,576
1962	4,980,143	20,250	20,571	16,872	74,271	91,143	2,047,407	3,892	2,183,263	954	7,164,360

(1).—Inposiciones a la vista.

(2).—Comprende: Impuestos recaudados por el Banco Central por cuenta del Supremo Gobierno.

(3).—Comprende: Depósitos de bancos no comerciales, reparticiones gubernativas (no Tesorería), instituciones públicas.

(4).—Comprende: Depósitos de bancos y cajas en liquidación, Banco Internacional de Reconstrucción y Fomento, Banco Interamericano de Desarrollo, Casa Nacional de Moneda, Depósitos en Moneda Nacional para Operaciones Diversas, Asoc. Internacional de Fomento y Tenedores de Acciones A y B Ley 10535

(5).—Comprende: Acciones A y B. Ley 10535, cheques de Gerencia y otros.

ANEXO V

PORCENTAJES DEL ENCAJE LEGAL

Meses	1950	1951	1952	1953	1954	1955	1956	1957	1958	1959	1960	1961	1962
Enero . . . .	28.61	37.79	40.05	35.47	26.39	30.06	23.73	28.17	6.45	6.01	18.85	25.80	34.61
Febrero . . . .	29.29	41.21	40.11	33.69	24.10	28.64	21.44	25.82	6.10	9.10	11.96	24.51	40.16(1)
Marzo . . . .	28.89	46.09	40.71	38.16	23.34	30.62	21.05	24.21	6.57	8.06	16.13	22.97	41.09
Abril . . . .	28.00	48.24	39.18	33.95	23.04	31.38	24.29	23.74	5.77	12.64	18.75	26.11	41.93
Mayo . . . .	27.03	46.53	38.74	32.35	19.46	30.38	25.12	24.43	5.47	12.35	20.55	27.86	40.40
Junio . . . .	30.07	45.72	39.57	31.55	19.10	32.58	23.48	25.34	4.48	6.96	19.40	30.25	39.68
Julio . . . .	30.92	41.80	38.75	29.93	18.12	29.95	21.11	22.95	5.11	7.89	21.16	32.95	35.59
Agosto . . . .	30.95	42.24	37.03	27.76	18.59	26.53	23.32	19.24	5.69	11.15	25.94	35.18	39.63
Setiembre . . .	30.72	35.25	37.25	26.07	20.26	27.37	25.36	14.79	4.53	19.50	23.36	37.12	40.99
Octubre . . . .	28.13	35.52	37.29	25.08	21.18	26.54	28.60	8.40	4.02	23.13	23.53	36.27	41.87
Noviembre . . .	30.02	35.65	36.15	25.80	24.76	23.23	28.24	8.40	6.39	26.21	24.19	37.26	42.43
Diciembre (*)	32.57	39.32	35.52	25.32	31.91	26.34	31.29	8.99	6.66	17.31	26.54	38.04	42.93

(\*).—Después de la distribución del saldo de la Cuenta de Ganancias y Pérdidas.

(1).—De acuerdo con los artículos 63 y 64 de la Ley Orgánica.

ANEXO VI

**COLOCACIONES DEL BANCO CENTRAL DE RESERVA DEL PERU**

(en miles de soles)

Años	BANCOS DE FOMENTO						BANCOS COMERCIALES				
	Agropecuario		Industrial		Minero		Total	Descuentos Ley 9047	Créditos y Ptmos. con Garantía Leyes 9187-9929 10090, 11953, 12232 y 12666	Redescuentos Comerciales y Leyes 7538-8518 y 9009	Total
Descuentos al público y Redescuentos a Bcos. Ex-Asociados Ley 6745	Descuentos Leyes 9047-9154	Créditos en Cuenta Corriente	Créditos en Cuenta Corriente	Descuentos de Documentos con Prenda	Créditos en Cuenta Corriente	Descuentos de Documentos con Prenda					
1940	1,101	3,728	.....	.....	2,920	.....	.....	.....	.....	15,011	15,011
1941	542	454	3,000	.....	3,412	.....	.....	.....	.....	14,843	14,843
1942	500	3,185	17,585	134	2,562	.....	.....	.....	.....	6,389	6,389
1943	458	785	9,595	2,485	612	.....	.....	.....	.....	9,473	9,473
1944	417	39	7,214	1,313	567	.....	.....	.....	.....	14,487	14,487
1945	.....	.....	2,685	300	496	.....	.....	.....	.....	10,293	25,171
1946	.....	.....	2,149	335	384	.....	.....	.....	.....	16,143	53,470
1947	.....	.....	24,625	5,232	290	.....	2,816	.....	.....	11,615	25,138
1948	.....	.....	33,232	7,095	230	.....	11,431	.....	.....	14,750	70,277
1949	.....	.....	48,038	15,864	136	.....	11,499	.....	.....	30,672	64,240
1950	.....	.....	70,703	19,053	41	.....	12,720	.....	.....	19,780	43,581
1951	.....	.....	53,868	27,680	.....	.....	18,350	.....	.....	53,600	45,039
1952	.....	.....	64,571	32,459	.....	.....	18,298	.....	.....	50,219	64,302
1953	.....	.....	64,571	32,459	.....	3,293	20,998	.....	.....	92,566	67,550
1953	.....	19,933	102,153	36,208	.....	40,384	.....	.....	.....	93,156	101,223
1954	.....	235,664	80,500	50,825	.....	41,715	.....	.....	.....	69,710	89,436
1955	.....	283,955	120,525	40,531	10,842	45,630	.....	.....	.....	157,417	155,760
1956	.....	206,336	144,300	107,924	7,766	44,537	.....	.....	.....	3,808	514,671
1957	.....	293,718	140,000	265,043	6,728	74,820	.....	.....	.....	2,408	782,717
1958	.....	395,309	133,000	283,861	5,999	84,308	.....	.....	.....	2,408	904,585
1959	.....	277,213	295,000	340,141	5,594	74,286	.....	.....	.....	.....	992,234
1960	.....	338,664	.....	358,041	4,703	64,417	.....	.....	.....	.....	765,825
1961	.....	355,428	.....	347,196	4,136	51,212	.....	.....	.....	.....	757,972
1962	.....	380,000	438,300	318,459	4,136	52,863	.....	.....	.....	.....	1.193,758

19

A L G O B I E R N O

PRESTAMOS

Años	Defensa Nacional Leyes 9312-9713	Productos Alimenticios Leyes 9047-9577	Leyes 11583-11612 11537-12420-12432	Empréstito Bancario Consolidado* Ley 10536	Suscripción Acciones B.I.R.F., B.I.D. y Asoc. Int. de Fmto.	Ley 10640 Art. 8º	Descuentos Leyes 10523 y 12677	Consolidaciones Leyes 12677-13022	Total al Gobierno	Convenio de Pagos Peruano Argentino Ley 13189	Leyes 13050 13259-13292	Total General de Colocaciones
1940	.....	.....	.....	130,148	.....	.....	.....	.....	130,148	.....	.....	152,908
1941	44,466	.....	.....	137,871	.....	.....	.....	.....	182,337	.....	.....	204,588
1942	106,209	.....	.....	152,103	.....	.....	.....	.....	258,312	.....	.....	288,667
1943	149,482	.....	.....	193,335	.....	.....	.....	.....	342,817	.....	.....	366,225
1944	208,859	22,326	.....	218,281	.....	.....	.....	.....	449,466	.....	.....	473,503
1945	261,540	46,599	.....	262,228	.....	.....	.....	.....	570,367	.....	.....	599,019
1946	270,947	65,788	.....	282,629	11,375	.....	.....	.....	630,739	.....	.....	689,893
1947	270,462	170,455	.....	277,340	2,480	.....	.....	.....	720,737	.....	.....	832,592
1948	265,038	150,634	.....	274,409	2,356	.....	43,500	.....	735,937	.....	.....	852,233
1949	255,450	144,835	.....	271,449	2,238	.....	43,000	.....	716,972	.....	.....	891,159
1950	245,884	119,981	.....	268,459	2,238	.....	23,000	.....	659,562	.....	.....	896,963
1951	240,973	105,864	64,392	265,439	2,014	.....	81,000	.....	759,682	.....	.....	983,616
1952	236,409	96,337	76,778	262,389	1,913	.....	234,500	.....	908,326	.....	.....	1.213,687
1953	231,590	87,564	85,682	259,308	2,082	.....	339,000	.....	1.005,226	.....	.....	1.624,673
1954	226,737	79,029	98,526	256,196	2,010	.....	463,500	.....	1.125,998	.....	.....	1.699,409
1955	221,859	58,943	70,642	251,030	3,366	.....	421,500	.....	1.027,340	.....	.....	1.847,590
1956	216,957	43,029	106,723	247,664	3,323	.....	.....	775,500	1.393,196	.....	.....	2.109,182
1957	212,031	17,091	112,189	244,435	3,356	.....	315,000	900,000	1.804,102	.....	.....	3.056,709
1958	207,080	.....	90,241	241,173	8,501	.....	.....	1.787,220	2.334,215	.....	.....	3.633,807
1959	202,104	.....	90,241	237,879	24,210	.....	623,500	1.970,940	3.148,874	110,982	.....	4.411,135
1960	197,103	.....	90,241	234,552	72,197	12,505	623,500	1.970,940	3.201,038	197	61,902	4.169,913
1961	192,076	17,868	90,241	231,192	137,047	6,560	623,500	1.970,940	3.269,424	240	103,698	4.246,344
1962	187,025	90,422	.....	220,797	198,661	.....	.....	2.235,155	2.932,059	.....	130,703	4.442,952

A N E X O VII

**OBLIGACIONES DEL GOBIERNO CON EL BANCO CENTRAL DE RESERVA DEL PERU**

**DE REDESCUENTO PRECEPTIVO Y DE GARANTIA PRENDARIA**

Leyes	Monto Emitido	Amortizado	Monto Vigente	De Redescuento Preceptivo y de Garantía Prendaria	Redescontado	Descontado	En Cartera, Beos. Comer- ciales y Público
<b>Al 31 de Diciembre de 1961:</b>							
8518 (1)	52.635,842	13.181,634	39.454,208	39.454,208	28.156,904	.....	11.297,304
9187- 9929 (2)	150.000,000	133.051,000	16.949,000	16.101,550( 9)	4.848,325	.....	11.253,225
10090 (3)	30.000,000	20.900,000	9.100,000	8.645,000( 9)	2.239,150	.....	6.405,850
10253 (4)	7.000,000	4.737,000	2.263,000	1.697,250(10)	.....	.....	1.697,250
10523-12677 (5)	623.500,000	.....	623.500,000	623.500,000	.....	623.500,000	.....
11953 (6)	120.000,000	62.000,000	58.000,000	43.500,000(10)	30.934,688	.....	12.565,312
12232 (7)	80.000,000	50.000,000	30.000,000	22.500,000(10)	14.887,500	.....	7.612,500
12666 (8)	200.000,000	133.600,000	66.400,000	49.800,000(10)	33.943,531	.....	15.856,469
	<u>1,263.135,842</u>	<u>417.469,634</u>	<u>845.666,208</u>	<u>805.198,008</u>	<u>115.010,098</u>	<u>623.500,000</u>	<u>66.687,910</u>
<b>Al 31 de Diciembre de 1962:</b>							
8518 (1)	52.635,842	13.707,762	38.928,080	38.928,080	15.372,877	.....	23.555,203
9187- 9929 (2)	150.000,000	141.319,000	8.681,000	8.246,950( 9)	2.409,675	.....	5.837,275
10090 (3)	30.000,000	22.985,000	7.015,000	6.664,250( 9)	1.235,000	.....	5.429,250
10253 (4)	7.000,000	5.253,200	1.746,800	1.310,100(10)	.....	.....	1.310,100
10523-12677 (5)	623.500,000	.....	623.500,000	623.500,000	.....	623.500,000	.....
11953 (6)	120.000,000	70.000,000	50.000,000	37.500,000(10)	14.646,562	.....	22.853,438
12232 (7)	80.000,000	58.000,000	22.000,000	16.500,000(10)	6.337,500	.....	10.162,500
12666 (8)	200.000,000	167.000,000	33.000,000	24.750,000(10)	1.375,406	.....	23.374,594
	<u>1,263.135,842</u>	<u>478.264,962</u>	<u>784.870,880</u>	<u>757.399,380</u>	<u>41.377,020</u>	<u>623.500,000</u>	<u>92.522,360</u>

- (1).—Vigente solo en su Artículo 1º; comprende los préstamos efectuados conforme a las leyes 7555, 7701, 7787 y 7881.
- (2).—Empréstito Interno 1940 y su Ampliación.
- (3).—Bonos Empréstito Corporación Peruana del Santa.
- (4).—Bonos Irrigación Valle de Ica.—Emisión autorizada S/. 14'000.000.00.
- (5).—Descontado por el Tesoro Público.
- (6).—Plan Vial Nacional.—Emisión autorizada S/. 800'000.000.00.
- (7).—Bonos Especiales de Obras Públicas.
- (8).—Bonos del Tesoro para Obras Públicas.
- (9).—Representa el 95% del valor nominal.
- (10).—Representa el 75% del valor nominal.



A N E X O VIII

**OBLIGACIONES DEL GOBIERNO CON EL BANCO CENTRAL DE RESERVA DEL PERU**

Leyes	Monto Autorizado	No Utilizado	Amortizado	Saldo Deudor
<b>Al 31 de Diciembre de 1961:</b>				
10536 (1) .....	284'531,909	.....	53'340,303	231'191,606
9312- 9713 (2) .....	300'000,000	957,341	106'966,220	192'076,439
9047- 9577 (3) .....	264'759,234	.....	248'759,234	16'000,000(10)
10640 (4) .....	73'020,455	4'126,500(5)	5'224,107	63'669,848
10640 (4) .....	91'000,000	91'000,000(6)	.....	.....
11537-12420 (2) .....	70'000,000	.....	62'258,704	7'741,296
12432 (2) .....	100'000,000	.....	17'500,000	82'500,000
12677 (7) .....	900'000,000	.....	83'112,793	816'887,207
13022 (8) .....	1,300'000,000	.....	145'947,255	1,154'052,745
13439 (9) .....	409'284,206(11)	334'085,021	1'390,166	73'377,145
	<u>3,792'595,804</u>	<u>430'168,862</u>	<u>724'498,782</u>	<u>2,637'496,286</u>
<b>Al 31 de Diciembre de 1962:</b>				
10536 (1) .....	284'531,909	.....	63'735,246	220'796,663
9312- 9713 (2) .....	300'000,000	957,341	112'017,466	187'025,193
9047- 9577 (3) .....	256'196,101	.....	168'051,860	88'144,241(10)
10640 (4) .....	86'116,532	.....	8'407,599	77'708,933
10640 (4) .....	91'000,000	91'000,000(6)	.....	.....
13439 (9) .....	409'284,206(11)	286'405,152	5'059,023	117'388,157
13785(12) .....	47'453,700(11)	43'897,858	.....	3'563,010
14251(13) .....	2,234'897,060	.....	.....	2,234'897,060(10)
	<u>3,709'479,508</u>	<u>422'260,351</u>	<u>357'271,194</u>	<u>2,929'523,257</u>

- (1).—Empréstito Bancario Consolidado; comprende los préstamos efectuados conforme a las leyes: 7760, 7817, 8040, 8191, 8574, 8579, 8612, 8618, 8915, 9009 y 9038.
- (2).—Préstamo para la Defensa Nacional.
- (3).—Créditos para la producción, compra y venta de productos alimenticios.
- (4).—Préstamos suscripción de acciones del Banco Internacional de Reconstrucción y Fomento.
- (5).—Pagares no utilizados en custodia.
- (6).—Aportes por pagar (no vencidos).
- (7).—Préstamos para cancelación de Obligaciones del Tesoro y otras Obligaciones del Gobierno.
- (8).—Préstamos para cancelar los déficit presupuestales de 1956 y 1957 y para financiar como recurso adicional la ejecución del Presupuesto y las demás necesidades del Tesoro Público correspondientes a 1958.
- (9).—Préstamo suscripción acciones y aporte al Fondo Especial del BID.
- (10).—No incluye cargo por intereses S/. 1'867,727.
- (11).—Este total no coincide con la suma de las cifras parciales por haberse utilizado diferentes tipos de cambio.

A N E X O   I X

**OBLIGACIONES DEL TESORO (1)**

(en miles de soles)

	1 9 5 8			1 9 5 9			1 9 6 0			1 9 6 1			1 9 6 2		
	(Límite: S/. 583'408,667)			(Límite: S/. 740'786,535)			(Límite: S/. 872'507,000)			(Límite: S/. 1,143'370,000)			(Límite: S/. 647'375,000)		
	Descon- tado	Amorti- zado	Saldo	Descon- tado	Amorti- zado	Saldo	Descon- tado	Amorti- zado	Saldo	Descon- tado	Amorti- zado	Saldo	Descon- tado	Amorti- zado	Saldo
Saldo Año Anterior	....	....	315'0	....	....	....	....	....	623'5	....	....	623'5	....	....	623'5
Enero	30'0	30'0	315'0	135'0	....	135'0	....	....	623'5	....	....	623'5	....	....	623'5
Febrero	....	....	315'0	98'0	....	233'0	....	....	623'5	....	....	623'5	....	449'2	174'3
Marzo	....	....	315'0	136'5	....	369'5	....	....	623'5	....	....	623'5	....	....	174'3
Abril	85'0	85'0	315'0	29'0	....	398'5	....	....	623'5	....	....	623'5	....	....	174'3
Mayo	66'0	....	381'0	....	....	398'5	....	....	623'5	....	....	623'5	....	....	174'3
Junio	180'0	....	561'0	127'0	....	525'5	....	....	623'5	....	....	623'5	....	....	174'3
Julio	....	....	561'0	98'0	....	623'5	....	....	623'5	....	....	623'5	....	....	174'3
Agosto	22'0	....	583'0	....	....	623'5	....	....	623'5	....	....	623'5	....	0'6	173'7
Setiembre	....	....	583'0(2)	....	....	623'5	....	....	623'5	....	....	623'5	....	....	173'7
Octubre	....	....	....	....	....	623'5	....	....	623'5	....	....	623'5	....	....	173'7
Noviembre	....	....	....	....	....	623'5	....	....	623'5	....	....	623'5	....	....	173'7
Diciembre	....	....	....	....	....	623'5	....	....	623'5	....	....	623'5	....	....	173'7(3)
	383'0	115'0		623'5	....		....	....		....	....		....	449'8	
Renovaciones	1.191'0	1.191'0		1.478'5	1.478'5		2.615'0	2.615'0		2.494'0	2.494'0		701,267'4	700,817'6	
Total	1,574'0	1,306'0		2,162'0	1,478'5		2,615'0	2,615'0		2,494'0	2,494'0		701,267'4	701,267'4	

(1).—Leyes 10523-12083 y 12677.

(2).—Estado al 28-9-58. Consolidado conforme a la Ley 13022.

(3).—Estado al 14-12-62. Consolidado conforme al Decreto Ley 14251.

**A N E X O X**  
**COLOCACIONES DEL BANCO CENTRAL DE RESERVA DEL PERU**

(en miles de soles)

**Movimiento de la Cuenta "Gobierno-Artículos Alimenticios D.S. 24-3-42"**  
**CARGOS ABONOS**

Fecha	Cargos por pérdidas		Intereses Bco. Central de Reserva	Total de cargos en el período	Reintegros		Servicio de amortización e intereses del Gobierno	Recargo estabilización monetaria(3)	Remesas Caja Dep. y Consig. (4)	Decretos-Leyes Nos. 11208 y 11245	Total de Abonos en el período	Saldo neto acumulado
	Préstamos 1942-47	Campaña Arrocera (1)			Préstamos 1942-47	Campaña Arrocera (2)						
1944	40,607	....	145	40,752	13,425	....	5,000	....	....	....	18,425	22,327
1945	54,124	....	420	54,544	25,271	....	5,000	....	....	....	30,271	46,600
1946	57,639	....	638	58,277	34,089	....	5,000	....	....	....	39,089	65,788
1947	150,646	....	1,088	151,734	34,509	....	5,000	....	7,558	....	47,067	170,455
1948	56,849	....	1,704	58,553	36,978	....	14,000	27,396	....	....	78,374	150,634
1949	....	11,655	1,501	13,156	3,898	11,677	....	3,380	....	....	18,955	144,835
1950	....	8,222	1,452	9,674	249	8,235	....	23	....	26,021	34,528	119,981
1951	....	60,856	1,261	62,117	....	60,999	15,203	....	....	32	76,234	105,864
1952	....	26,447	1,091	27,538	....	26,517	10,536	....	....	12	37,065	96,337
1953	....	32,447	1,263	33,710	....	32,824	9,659	....	....	....	42,483	87,564
1954	....	90,374	1,089	91,463	....	90,664	9,333	....	....	....	99,998	79,029
1955	....	92,553	1,097	93,650	....	91,304	22,432	....	....	....	113,736	58,943
1956	....	73,288	702	73,990	....	73,551	16,353	....	....	....	89,904	43,029
1957	....	32,307	343	32,650	....	32,307	26,281	....	....	....	58,588	17,091
1958	....	43,280	121	43,401	....	43,280	17,212	....	....	....	60,492	....
1959	....	101,801	261	102,062	....	102,062	....	....	....	....	102,062	....
1960	....	93,422	238	93,660	....	93,660	....	....	....	....	93,660	....
1961	....	264,759	1,868	266,627	....	248,759	....	....	....	....	248,759	17,868
1962	....	256,196	2,291	258,487	....	185,933	....	....	....	....	185,933	90,422
1962 Ene.	....	....	13	13	....	17,881	....	....	....	....	17,881	....
1962 Feb.	....	....	....	....	....	....	....	....	....	....	....	....
1962 Mar.	....	....	....	....	....	....	....	....	....	....	....	....
1962 Abr.	....	....	....	....	....	....	....	....	....	....	....	....
1962 May.	....	....	....	....	....	....	....	....	....	....	....	....
1962 Jun.	....	256,196	....	256,196	....	....	....	....	....	....	....	256,196
1962 Jul.	....	....	....	....	....	26,248	....	....	....	....	26,248	229,948
1962 Ago.	....	....	....	....	....	21,005	....	....	....	....	21,005	208,943
1962 Set.	....	....	....	....	....	....	....	....	....	....	....	....
1962 Oct.	....	....	....	....	....	....	....	....	....	....	....	....
1962 Nov.	....	....	....	....	....	50,139	....	....	....	....	50,139	158,804
1962 Dic.	....	....	2,278	2,278	....	65,660	....	....	....	....	65,660	90,422

(1).—La cifra que aparece cada año corresponde al saldo deudor que resulta de la liquidación de la campaña arrocera del año anterior.

(2).—Se refiere al pago recibido en cancelación de los saldos deudores por este concepto, mas los intereses correspondientes.

(3).—Decreto Supremo de 6 de Setiembre de 1948.

(4).—Remesas efectuadas por concepto del "Fondo de Compensación de los Precios de los Artículos Alimenticios".

A N E X O   X I

**FINANCIACION DE LAS ADQUISICIONES DE ARROZ**

Movimiento en el Banco Central de Reserva

(en millones de soles)

	Campaña 1959-1960 S/. 380'000,000 (1)			Campaña 1960-1961 S/. 380'000,000 (2)			Campaña 1961-1962 S/. 380'000,000 (3)		
	Banco de Fomento Agropecuario			Banco de Fomento Agropecuario			Banco de Fomento Agropecuario		
	Redescon- tado	Amor- tizado	Saldo	Redescon- tado	Amor- tizado	Saldo	Redescon- tado	Amor- tizado	Saldo
Junio .....	.....	.....	.....	.....	.....	.....	.....	.....	.....
Julio .....	223'1	.....	223'1	20'1	.....	20'1	84'9	.....	84'9
Agosto .....	124'9	36'1	311'9	70'2	.....	90'3	200'0	.....	284'9
Setiembre .....	31'9	12'9	330'9	49'5	59'8	80'0	94'4	.....	379'3
Octubre .....	.....	62'8	268'1	63'2	59'2	84'0	0'7	0'7	379'3
Noviembre .....	.....	66'0	202'1	57'3	79'0	62'3	.....	38'3	341'0
Diciembre .....	.....	—136'6(4)	338'7	116'2	—176'9(4)	355'4	.....	—39'0(4)	380'0
Enero .....	.....	86'4	252'3	.....	21'9	333'5	.....	.....	.....
Febrero .....	.....	—106'0(4)	358'3	3'5	—24'6(4)	361'6	.....	.....	.....
Marzo .....	.....	—21'7(4)	380'0	.....	2'7	358'9	.....	.....	.....
Abril .....	.....	147'6	232'4	.....	37'5	321'4	.....	.....	.....
Mayo .....	.....	—3'5(4)	235'9	.....	3'6	317'8	.....	.....	.....
Junio .....	.....	235'9	.....	.....	317'8	.....	.....	.....	.....
	<u>379'9</u>	<u>379'9</u>		<u>380'0</u>	<u>380'0</u>		<u>380'0</u>	<u>.....</u>	
Renovaciones .....	1,497'9	1,497'9		1,052'3	1,052'3		284'9	284'9	
Total: .....	<u>1,877'8</u>	<u>1,877'8</u>		<u>1,432'3</u>	<u>1,432'3</u>		<u>664'9</u>	<u>284'9</u>	

(1).—De Junio de 1960 a Junio de 1961.

(2).—De Junio de 1961 a Junio de 1962.

(3).—De Junio de 1962 a Junio de 1963.

(4).—Suma que se deduce de la amortización por haber sido nuevamente redescontada.

A N E X O   X I I

**CLASIFICACION Y DISTRIBUCION DEL MEDIO CIRCULANTE**

(en millones de soles)

Años	En poder de los Bancos				En poder del Público			Totales			
	Billetes (1)	Depósitos y otras obligaciones moneda nacional (2)	Moneda Fraccio- naria (3)	Total	Billetes	Moneda Fraccio- naria	Total	Billetes (1)	Depósitos y otras obligaciones moneda nacional (2)	Moneda Fraccio- naria (3)	Total del medio circulante
1931	7.0	7.7	6.0	20.7	47.6	18.1	65.7	54.6	7.7	24.1	86.4
1935	12.6	17.3	7.6	37.5	71.9	21.9	93.8	84.5	17.3	29.5	131.3
1940	19.4	46.8	2.3	68.5	123.3	27.8	151.1	142.7	46.8	30.1	219.6
1941	29.7	46.2	1.2	77.1	178.8	29.4	208.2	208.5	46.2	30.6	285.3
1942	38.2	115.4	1.2	154.8	244.8	30.1	274.9	283.0	115.4	31.3	429.7
1943	46.8	158.4	1.6	206.8	296.2	31.1	327.3	343.0	158.4	32.7	534.1
1944	55.8	178.8	1.7	236.3	360.8	32.5	393.3	416.6	178.8	34.2	629.6
1945	57.7	233.8	2.6	294.1	444.5	33.0	477.5	502.2	233.8	35.6	771.6
1946	67.6	192.1	0.7	260.4	531.3	36.3	567.6	598.9	192.1	37.0	828.0
1947	84.5	258.1	0.9	343.5	614.6	38.1	652.7	699.1	258.1	39.0	996.2
1948	88.6	274.2	1.1	363.9	672.7	39.3	712.0	761.3	274.2	40.4	1,075.9
1949	114.5	248.3	1.2	364.0	768.6	40.6	809.2	883.1	248.3	41.8	1,173.2
1950	121.4	256.2	1.1	378.7	913.0	42.3	955.3	1,034.4	256.2	43.4	1,334.0
1951	170.6	308.0	1.0	479.6	1,037.6	44.1	1,081.7	1,208.2	308.0	45.1	1,561.3
1952	209.1	372.4	1.3	582.8	1,169.5	45.7	1,215.2	1,378.6	372.4	47.0	1,798.0
1953	245.6	429.8	1.2	676.6	1,356.2	47.7	1,403.9	1,601.8	429.8	48.9	2,080.5
1954	248.8	466.1	2.4	717.3	1,509.0	48.0	1,557.0	1,757.8	466.1	50.4	2,274.3
1955	285.4	464.8	1.4	751.6	1,604.9	51.1	1,656.0	1,890.3	464.8	52.5	2,407.6
1956	353.8	642.6	1.3	997.7	1,925.9	53.8	1,979.7	2,279.7	642.6	55.1	2,977.4
1957	475.9	718.4	1.5	1,195.8	2,029.1	56.0	2,085.1	2,505.0	718.4	57.5	3,280.9
1958	508.4	671.1	1.9	1,181.4	2,326.6	57.5	2,384.1	2,835.0	671.1	59.4	3,565.5
1959	540.1	1,261.0	1.5	1,802.6	2,861.9	60.6	2,922.5	3,402.0	1,261.0	62.1	4,725.1
1960	633.8	1,626.4	1.9	2,262.1	3,094.0	63.3	3,157.3	3,727.8	1,626.4	65.2	5,419.4
1961	840.2	2,065.9	1.9	2,908.0	3,495.7	66.5	3,562.2	4,335.9	2,065.9	68.4	6,470.2
1962	967.7	2,184.2	2.2	3,154.1	4,012.4	69.7	4,082.1	4,980.1	2,184.2	71.0	7,236.2

(1).—Incluye las monedas de un sol y ½ sol emitidas por el Banco Central de Reserva.

(2).—En el Banco Central de Reserva.

(3).—Cuya emisión corresponde al Gobierno.—Se incluye la que mantiene en Caja el Banco Central de Reserva.

A N E X O XIII

**MONTO TOTAL DE MEDIOS DE PAGO EN MONEDA NACIONAL  
EN PODER DEL PUBLICO**

(en millones de soles)

Fecha	Numerario en poder del Público	Depósitos de retiro inmediato en moneda nacional			Total de Medios de Pago en moneda nacional
		Del Público	Del Gobierno	Total del Dinero Giral	
1931 .....	65.7	42.8	....	42.8	108.5
1935 .....	93.8	99.2	....	99.2	193.0
1940 .....	151.1	222.0	....	222.0	373.1
1941 .....	208.2	259.9	....	259.9	468.1
1942 .....	274.9	351.8	....	351.8	626.7
1943 .....	327.3	462.7	....	462.7	790.0
1944 .....	303.3	553.1	....	553.1	946.4
1945 .....	477.5	588.9	....	588.9	1,066.4
1946 .....	567.6	773.7	....	773.7	1,341.3
1947 .....	652.7	906.3	....	906.3	1,559.0
1948 .....	712.0	881.1	147.0	1,028.1	1,740.1
1949 .....	809.2	861.4	201.6	1,063.0	1,872.2
1950 .....	955.3	1,036.9	213.8	1,250.7	2,206.0
1951 .....	1,081.7	1,366.3	260.8	1,627.1	2,708.8
1952 .....	1,215.2	1,595.5	351.5	1,947.0	3,162.2
1953 .....	1,403.9	1,725.9	359.8	2,085.7	3,489.6
1954 .....	1,557.0	1,843.8	374.1	2,217.9	3,774.9
1955 .....	1,656.0	1,980.7	436.1	2,416.8	4,072.8
1956 .....	1,979.7	2,295.6	521.7	2,817.3	4,797.0
1957 .....	2,085.1	2,396.8	582.0	2,978.8	5,063.9
1958 .....	2,384.1	2,423.8	545.0	2,968.8	5,352.9
1959 .....	2,922.5	3,477.3	231.4	3,708.7	6,631.2
1960 .....	3,157.3	4,409.8	547.2	4,957.0	8,114.3
1961 .....	3,562.2	5,263.9	883.1	6,147.0	9,709.2
1962 .....	4,082.1	5,382.1	427.8	5,809.9	9,892.0

A N E X O    X I V

**RESUMEN GENERAL DE LOS MEDIOS DE PAGO SEGUN SU ORIGEN**

(en millones de soles)

Años	I—Medios de Pago de origen Externo				II—Medios de Pago de origen Interno				III—Total de Medios de Pago
	Por activos monetarios internacionales netos correspondientes a:				Posición de los medios de pago netos creados, en moneda nacional, por Institución de origen				
	Gobierno	Banco Central	Bancos Comerciales, de Ahorros y de Fomento	Total	Gobierno	Banco Central	Bancos Comerciales, de Ahorros y de Fomento	Total	
1931	0.0	60.2	— 23.1	37.1	24.1	— 2.6	49.9	71.4	108.5
1935	0.0	47.7	— 10.6	37.1	29.2	47.5	79.2	155.9	193.0
1940	1.4	50.2	— 8.7	42.9	27.6	137.1	165.5	330.2	373.1
1941	1.9	64.7	— 5.8	60.3	25.4	188.6	193.3	407.3	468.1
1942	1.1	124.2	— 8.1	133.4	26.4	272.7	194.2	493.3	626.7
1943	7.1	150.8	— 4.5	162.4	21.1	347.3	259.2	627.6	790.0
1944	4.2	137.0	— 1.5	139.7	24.3	453.3	329.1	806.7	946.4
1945	6.3	156.7	— 18.2	144.8	11.5	574.7	335.4	921.6	1,066.4
1946	4.7	125.0	— 3.5	132.2	6.3	652.1	549.7	1,028.1	1,341.3
1947	4.6	134.3	— 1.4	140.3	22.1	800.5	596.1	1,418.7	1,559.0
1948	0.3	195.9	— 1.2	197.4	36.2	800.4	706.1	1,542.7	1,740.1
1949	2.7	440.7	— 23.0	420.4	29.3	658.6	763.9	1,451.8	1,872.2
1950	0.5	449.2	— 47.9	401.8	28.7	823.1	1,009.8	1,804.2	2,206.0
1951	2.0	619.1	— 7.7	613.4	34.1	891.7	1,169.6	2,095.4	2,708.8
1952	1.5	627.3	— 49.8	579.0	39.1	1,118.9	1,425.2	2,583.2	3,162.2
1953	1.5	518.5	— 72.8	447.2	39.7	1,503.3	1,499.4	3,042.4	3,489.6
1954	0.8	713.8	— 81.5	633.1	44.0	1,492.8	1,605.0	3,141.8	3,774.9
1955	0.6	621.4	— 177.0	445.0	31.6	1,722.8	1,873.4	3,627.8	4,072.8
1956	1.6	915.9	— 310.5	607.0	48.4	1,987.6	2,154.0	4,190.0	4,797.0
1957	1.6	292.5	— 337.9	— 43.8	45.4	2,893.2	2,169.1	5,107.7	5,063.9
1958	2.2	250.6	— 391.4	— 138.6	49.7	3,232.3	2,209.5	5,491.5	5,352.9
1959	0.5	808.3	— 641.4	167.4	— 37.0	3,820.9	2,679.9	6,463.8	6,631.2
1960	2.1	1,422.2	— 740.8	683.5	46.7	3,924.2	3,459.9	7,430.8	8,114.3
1961	8.7	2,435.0	— 1,017.1	1,426.6	34.2	3,927.1	4,321.3	8,282.6	9,709.2
1962	5.6	3,055.3	— 1,080.1	1,980.8	46.1	4,082.8	3,782.3	7,911.2	9,892.0

A N E X O   X V

**BANCOS COMERCIALES Y DE AHORROS**

**PRINCIPALES CUENTAS DEL ACTIVO**

(en miles de soles)

<u>Fecha</u>	<u>Fondos Disponibles</u>	<u>Colocaciones</u>	<u>Inver- siones</u>	<u>Varios</u>	<u>Total</u>
1940 .....	164,826	267,900	58,097	53,455	544,278
1941 .....	181,658	304,469	56,305	78,444	620,876
1942 .....	304,354	327,891	64,192	96,884	793,321
1943 .....	379,727	460,558	69,186	135,571	1.045,042
1944 .....	461,047	586,424	77,414	131,092	1.255,977
1945 .....	510,422	657,643	86,817	172,412	1.427,294
1946 .....	422,043	912,265	101,259	207,217	1.642,784
1947 .....	507,425	1.033,090	116,493	173,588	1.830,596
1948 .....	498,856	1.186,849	120,154	194,851	2.000,710
1949 .....	583,334	1.419,301	126,938	426,092	2.555,665
1950 .....	782,793	1.754,652	142,154	727,106	3.406,705
1951 .....	861,961	2.295,755	174,268	605,349	3.937,333
1952 .....	1.022,672	2.936,499	188,038	818,512	4.965,721
1953 .....	1.036,603	3.309,264	239,767	1.255,712	5.841,346
1954 .....	1.139,747	3.544,932	283,525	1.373,104	6.341,308
1955 .....	1.156,788	4.232,636	342,589	2.037,854	7.769,867
1956 .....	1.429,877	4.836,470	359,913	2.116,097	8.742,357
1957 .....	1.672,132	5.244,639	515,012	1.977,471	9.409,254
1958 .....	1.893,011	5.328,015	539,447	1.781,995	9.542,468
1959 .....	2.486,166	5.579,301	555,723	2.658,910	11.280,100
1960 .....	3.123,971	6.785,059	589,518	2.919,251	13.417,799
1961 .....	3.869,229	8.208,433	711,211	4.522,476	17.311,349
1962 Abril 17	3.738,531	9.027,317	690,769	5.516,220	18.972,837
Junio 30	3.681,631	9.093,563	712,884	6.063,306	19.551,384
Noviembre 6	4.226,316	9.289,238	722,861	6.083,123	20.321,538
Diciembre 31	4.355,429	9.562,835	888,833	5.733,831	20.540,928



A N E X O XVI

**BANCOS COMERCIALES Y DE AHORROS**

PRINCIPALES CUENTAS DEL PASIVO

(en miles de soles)

Fecha	Capital y Reservas	Depósitos	Adeudado a Bancos y Corresponsales	Varios	Ganancias y Pérdidas(1)	Total
1940 .....	57,074	413,030	5,043	63,484	5,647	544,278
1941 .....	61,645	454,256	5,581	92,478	6,916	620,876
1942 .....	64,261	612,705	2,162	105,799	8,394	793,321
1943 .....	76,285	817,065	702	139,642	11,348	1.045,042
1944 .....	91,757	1.005,743	391	144,290	13,796	1.255,977
1945 .....	102,258	1.108,556	3,489	199,214	13,777	1.427,294
1946 .....	113,362	1.280,650	3,093	230,461	15,218	1.642,784
1947 .....	152,914	1.449,901	2,752	206,328	18,701	1.830,596
1948 .....	168,193	1.577,924	5,970	229,076	19,547	2.000,710
1949 .....	195,597	1.813,541	2,735	518,330	25,462	2.555,665
1950 .....	217,045	2.326,060	4,105	831,745	27,750	3.406,705
1951 .....	353,016	2.830,374	5,199	716,377	32,367	3.937,333
1952 .....	432,950	3.497,724	41,762	942,871	50,414	4.965,721
1953 .....	509,877	3.810,400	74,445	1.390,606	56,018	5.841,346
1954 .....	539,826	4.124,338	51,479	1.561,899	63,766	6.341,308
1955 .....	586,023	4.724,922	83,080	2.308,488	67,353	7.769,867
1956 .....	629,353	5.655,643	44,946	2.341,805	70,610	8.742,357
1957 .....	751,750	6.214,960	64,456	2.303,605	74,483	9.409,254
1958 .....	777,247	6.503,357	76,385	2.111,849	73,630	9.542,468
1959 .....	795,720	7.382,588	56,996	2.961,284	83,512	11.280,100
1960 .....	875,317	9.073,147	175,703	3.205,637	87,995	13.417,799
1961 .....	1.050,008	10.989,601	307,477	4.860,924	103,339	17.311,349
1962 Abril 17	1.151,810	11.336,136	392,828	6.092,063	.....	18.972,837
Junio 30	1.186,810	11.341,097	391,252	6.622,298	9,927	19.551,384
Noviembre 6	1.189,618	11.870,193	380,146	6.881,581	.....	20.321,538
Diciembre 31	1.216,938	12.511,198	370,808	6.328,344	113,640	20.540,928

(1).—El Banco de Londres y América del Sud, The Royal Bank of Canada, The First National City Bank of New York, el Banco Regional del Norte y la Caja de Ahorros de Lima, liquidan esta cuenta cada semestre; los demás bancos comerciales la liquidan sólo al fin del año.

ANEXO XVII

**BANCOS COMERCIALES Y DE AHORROS**

**DESTINO DE LAS COLOCACIONES**

(en millones de soles)

Fecha	A la Agricultura	A la Ganadería	A la Minería	A la Industria	Al Comercio		Para Construcciones	Al Gobierno	A Instituciones Públicas (1)	A Otros (2)	Total
					Mercaderías	Valores e Inmuebles					
1947	132'4	17'8	13'1	235'1	329'4	48'3	52'7	51'7	46'3	100'3	1,033'1
1948	166'7	23'2	14'7	269'1	383'5	49'5	52'3	55'6	46'5	125'7	1,186'8
1949	179'8	27'9	19'6	370'4	472'6	46'2	60'3	53'9	34'6	154'0	1,419'3
1950	184'9	31'9	25'9	444'6	713'9	39'7	78'2	29'8	19'6	186'1	1,754'6
1951	256'7	37'7	33'4	634'6	909'5	59'1	94'3	37'2	22'8	210'5	2,295'8
1952	357'4	44'4	36'2	779'3	1,173'5	82'7	123'4	45'0	19'1	275'5	2,936'5
1953	435'2	57'1	41'8	821'2	1,312'0	118'8	172'5	73'9	19'1	257'7	3,309'3
1954	499'0	52'6	35'4	913'8	1,325'4	177'5	151'5	63'1	27'7	298'9	3,544'9
1955	592'2	97'0	54'2	1,069'0	1,546'5	220'5	163'2	32'3	34'0	423'7	4,232'6
1956	667'6	92'6	59'8	1,196'7	1,722'9	294'5	222'2	35'9	75'3	469'0	4,836'5
1957	730'1	102'1	82'4	1,350'7	1,910'0	257'2	242'4	19'4	42'9	507'4	5,244'6
1958	666'0	105'5	83'2	1,356'0	1,931'1	278'7	258'9	31'4	67'1	556'1	5,328'0
1959	705'4	116'1	76'2	1,438'9	1,991'3	290'6	279'4	42'4	57'6	581'4	5,579'3
1960	824'4	154'1	81'6	1,841'6	2,467'5	314'1	295'3	49'4	115'4	641'7	6,785'1
1961	897'3	186'8	124'1	2,373'7	2,989'9	354'9	371'6	29'4	131'9	748'8	8,208'4
1962	974'1	220'2	149'2	2,860'2	3,550'1	346'6	419'1	26'3	197'7	825'7	9,569'2
1962 Enero	977'1	202'2	124'1	2,403'8	3,080'2	356'4	381'5	24'6	148'7	778'9	8,477'5
Febrero	1,007'8	200'9	131'2	2,388'7	3,146'3	353'3	380'0	25'3	140'7	785'7	8,559'9
Marzo	1,056'5	210'6	165'0	2,539'3	3,237'1	356'8	392'8	33'5	144'9	784'8	8,921'3
Abril	1,094'9	215'9	137'8	2,549'4	3,309'5	365'9	394'5	32'2	141'2	757'8	8,999'1
Mayo	1,085'4	217'8	138'4	2,609'9	3,346'1	374'9	397'1	32'9	143'8	768'4	9,114'7
Junio	1,081'2	211'3	139'5	2,628'0	3,343'9	351'4	401'3	14'4	138'5	784'1	9,093'6
Julio	1,064'5	219'6	143'0	2,703'4	3,428'3	351'1	411'6	26'4	153'2	793'1	9,294'2
Agosto	988'9	215'4	139'9	2,647'0	3,370'0	337'6	399'0	29'5	150'9	776'1	9,054'3
Setiembre	998'2	211'9	150'7	2,664'3	3,395'2	335'3	404'0	29'3	148'9	827'9	9,165'7
Octubre	1,002'4	217'0	139'7	2,702'9	3,432'5	333'2	406'3	22'7	150'1	796'0	9,202'8
Noviembre	965'2	221'8	148'4	2,743'0	3,531'6	334'4	414'4	21'8	167'6	821'8	9,370'0
Diciembre	974'1	220'2	149'2	2,860'2	3,550'1	346'6	419'1	26'3	197'7	825'7	9,569'2

(1).—Comprende: Beneficencias, Municipalidades, Caja de Depósitos, Corporaciones, Seguro Social, etc.

(2).—Comprende: Rentistas, profesionales y otros cuyo fin no se encuentra comprendido en los renglones ya citados.

A N E X O XVIII

MONTO DE LOS CHEQUES CANJEADOS

MONTO DE LOS CHEQUES PAGADOS CON  
CARGO A LAS CUENTAS CORRIENTES

(en millones de soles)

Meses	1956	1957	1958	1959	1960	1961	1962	1956	1957	1958	1959	1960	1961	1962
Ene.	1,925'5	2,817'7	2,832'4	3,334'4	3,730'8	4,726'1	6,331'8	6,489'5	7,665'4	8,375'1	8,674'3	10,242'0	12,450'8	15,446'1
Feb.	1,949'7	2,313'9	2,435'6	3,037'8	3,686'3	4,362'8	5,221'7	5,750'2	6,495'3	7,600'2	7,959'3	10,292'6	11,203'0	13,927'8
Mar.	1,823'8	2,583'1	2,811'6	3,541'6	4,383'2	4,723'5	5,788'0	5,962'4	6,676'0	8,464'0	8,709'0	11,199'2	12,432'3	14,822'5
Abr.	2,412'4	3,034'5	1,615'1	2,966'6	4,862'6	5,507'6	6,318'2	6,947'6	7,887'0	.....	.....	12,019'3	13,385'9	16,123'9
May.	2,515'8	3,230'6	3,144'7	2,979'4	4,409'6	5,197'8	6,500'1	7,434'6	8,281'5	9,193'6	.....	11,768'7	13,858'6	16,589'5
Jun.	1,943'5	2,842'7	3,687'0	3,544'0	3,974'4	4,986'1	5,683'9	6,262'6	8,183'9	9,902'0	11,340'2	11,488'4	13,246'7	15,522'6
Jul.	3,110'1	3,167'2	3,622'0	4,287'4	4,584'1	5,423'5	7,173'0	8,274'4	8,808'2	10,046'1	11,985'1	12,684'4	12,875'6	18,287'4
Ago.	2,616'9	2,761'6	3,329'6	3,911'1	4,759'8	3,922'5	6,746'2	7,345'8	8,636'0	9,349'2	11,125'0	12,683'7	13,278'9	16,700'4
Set.	2,405'2	2,915'3	3,130'0	3,889'9	4,700'3	5,850'9	5,508'6	6,789'5	8,789'0	9,293'3	10,907'2	12,434'4	14,713'3	14,384'6
Oct.	2,741'5	3,144'6	3,664'5	4,027'4	4,362'6	5,690'0	6,468'3	7,647'6	9,239'3	9,448'4	10,958'7	11,830'0	14,017'2	17,255'6
Nov.	2,377'3	2,611'0	3,160'0	3,833'1	4,370'2	5,977'0	6,696'4	6,764'2	7,592'2	7,869'0	10,493'2	11,933'6	14,914'1	16,591'6
Dic.	2,631'8	2,801'3	3,560'9	4,474'4	4,691'4	5,233'7	6,806'4	7,168'0	8,796'0	9,855'2	12,092'4	13,116'6	15,035'2	16,484'7
	<u>28,453'5</u>	<u>34,223'5</u>	<u>36,993'1</u>	<u>43,827'1</u>	<u>52,515'3</u>	<u>61,601'5</u>	<u>75,242'3</u>	<u>82,836'4</u>	<u>97,049'8</u>	<u>99,396'1</u>	<u>104,244'4</u>	<u>141,692'9</u>	<u>161,411'6</u>	<u>192,137'3</u>

77

A N E X O   X I X

**VELOCIDAD DE LOS DEPOSITOS**

**COEFICIENTE MENSUAL**

Fecha	1954	1955	1956	1957	1958	1959	1960	1961	1962
Enero . . . . .	2.36	2.46	2.84	2.69	2.82	2.84	2.75	2.67	2.69
Febrero . . . . .	2.25	2.19	2.49	2.28	2.70	2.52	2.55	2.82	2.39
Marzo . . . . .	2.32	2.47	2.51	2.22	2.97	2.80	2.86	2.60	2.57
Abril . . . . .	2.67	2.57	2.91	2.56	...	...	2.91	2.75	2.93
Mayo . . . . .	2.71	2.67	3.03	2.63	...	...	2.75	2.85	3.07
Junio . . . . .	2.70	2.55	2.52	2.62	3.31	3.14	2.75	2.60	2.95
Julio . . . . .	2.74	2.80	3.29	2.85	3.36	3.32	3.00	2.77	3.63
Agosto . . . . .	2.67	2.62	2.86	2.78	3.12	3.09	2.87	2.47	3.34
Setiembre . . . . .	2.64	2.67	2.57	2.80	3.05	3.08	2.79	2.76	2.81
Octubre . . . . .	2.52	2.60	2.85	3.04	3.11	3.10	2.68	2.63	3.25
Noviembre . . . . .	2.45	2.66	2.51	2.62	2.63	2.85	2.62	2.72	3.05
Diciembre . . . . .	2.61	2.86	2.57	3.09	3.33	3.34	2.83	2.70	2.91
Coef. anual . . . . .	30.64	31.12	32.95	32.18	30.40	30.08	33.36	32.34	35.62

A N E X O XX

**BANCOS COMERCIALES Y DE AHORROS**

Cobranzas del Extranjero en

U.S.\$ y £

Fecha	Monto Ingresado	Monto hecho efectivo	Saldo pendiente de pago
<b>Libras Esterlinas (*)</b>			
1956 .....	13'977,900	13'332,623	5'205,502
1957 .....	13'134,702	12'668,770	5'671,434
1958 .....	10'063,181	9'471,695	6'262,920
1959 .....	7'509,399	8'879,097	4'892,222
1960 .....	9'404,959	7'885,334	5'412,847
1961 .....	8'523,298	7'403,689	6'532,456
1962 .....	8'248,689	7'667,022	7'114,123
1962 Enero .....	766,199	690,979	6'607,676
Febrero .....	485,235	508,149	6'584,762
Marzo .....	786,648	414,366	6'957,044
Abril .....	619,172	678,275	6'897,941
Mayo .....	887,271	622,887	7'162,325
Junio .....	718,495	645,193	7'235,627
Julio .....	578,000	722,513	7'091,114
Agosto .....	862,063	742,235	7'210,942
Setiembre .....	527,648	635,000	7'103,590
Octubre .....	691,084	606,530	7'188,144
Noviembre .....	750,344	771,268	7'167,220
Diciembre .....	576,530	629,627	7'114,123
<b>Dólares Americanos (*)</b>			
1956 .....	271'762,696	220'400,113	130'010,013
1957 .....	329'224,931	259'808,618	199'426,326
1958 .....	284'030,690	229'697,354	253'759,662
1959 .....	255'646,546	240'963,271	268'442,937
1960 .....	263'809,406	249'177,530	283'074,813
1961 .....	289'041,133	258'058,110	314'057,836
1962 .....	331'867,528	290'292,456	355'632,908
1962 Enero .....	27'513,960	25'276,890	316'294,906
Febrero .....	22'980,243	23'629,656	315'645,493
Marzo .....	26'067,970	19'550,845	322'162,618
Abril .....	26'427,571	23'460,003	325'130,186
Mayo .....	27'988,126	25'021,969	328'096,343
Junio .....	25'801,294	22'195,269	331'702,368
Julio .....	29'437,148	28'629,211	332'510,305
Agosto .....	28'495,846	25'260,692	335'745,459
Setiembre .....	22'574,972	21'014,494	337'305,937
Octubre .....	32'122,864	24'666,236	344'762,565
Noviembre .....	30'248,503	29'099,380	345'911,693
Diciembre .....	32'209,026	22'487,811	355'632,908

(\*) Los saldos de Cobranzas pendientes de pago, en Dólares y Libras Esterlinas, incluyen las de empresas mineras y petroleras, que corresponden a importaciones de maquinarias y equipos para el desarrollo de esas actividades productivas y otras inversiones de capital de empresas de servicios públicos de comunicaciones y transporte.

El monto de estas Cobranzas, en la fecha que se indica es el siguiente:

1956 Diciembre .....	US\$ 60'806,066	
1957 Diciembre .....	" 118'195,431	
1958 Diciembre .....	" 167'915,329	
1959 Diciembre .....	" 179'283,328	£ 1'797,814
1960 Diciembre .....	" 193'151,685	" 2'494,795
1961 Diciembre .....	" 203'673,441	" 2'802,193
1962 Diciembre .....	" 212'427,912	" 2'990,172

A N E X O   X X I

**COMPUTO DEL ENCAJE EN MONEDA NACIONAL DE LAS EMPRESAS BANCARIAS**

(en miles de soles)

Período de Encaje - 1962				T E R M I N O   M E D I O			D I A R I O				
				O B L I G A C I O N E S			Total Neto de Obligaciones sujetas a Encaje	Encaje Exigible	Fondos de Encaje	Excedente	Déficit
				A la Vista	A Plazo	Ahorros					
Del 1º Ene.	al 14 Ene.			6,477'129	1,818'149	2,394'070	10,445'514	3,452'078	3,364'169	.....	87'969
" 15 Ene.	al 30 Ene.			6,594'324	1,819'868	2,405'492	10,592'300	3,075'135	3,163'916	88'781	.....
" 31 Ene.	al 11 Feb.			6,499'904	1,815'996	2,413'607	10,502'320	3,095'323	3,216'520	121'197	.....
" 12 Feb.	al 25 Feb.			6,426'510	1,941'963	2,427'658	10,608'253	3,108'831	3,231'242	122'411	.....
" 26 Feb.	al 11 Mar.			6,119'735	2,133'497	2,441'316	10,511'654	3,090'298	3,135'477	45'179	.....
" 12 Mar.	al 25 Mar.			5,992'062	2,273'628	2,445'765	10,496'919	3,001'586	2,986'042	.....	15'544
" 26 Mar.	al 8 Abr.			6,213'959	2,283'692	2,443'561	10,715'208	3,123'237	3,030'120	.....	93'117
" 9 Abr.	al 22 Abr.			6,250'459	2,318'547	2,468'596	10,817'715	3,172'776	3,175'392	2'616	.....
" 23 Abr.	al 6 May.			6,226'770	2,340'229	2,481'010	10,811'959	3,154'007	3,199'278	45'271	.....
" 7 May.	al 20 May.			6,172'770	2,391'842	2,504'085	10,846'249	3,173'914	3,209'915	36'001	.....
" 21 May.	al 3 Jun.			6,046'402	2,396'937	2,513'690	10,702'379	3,068'842	3,031'157	.....	37'685
" 4 Jun.	al 17 Jun.			5,854'122	2,361'927	2,519'981	10,475'880	2,982'171	2,912'166	.....	70'005
" 18 Jun.	al 1º Jul.			5,694'001	2,377'854	2,552'471	10,362'779	2,960'456	2,853'977	.....	106'479
" 2 Jul.	al 15 Jul.			5,507'901	2,382'285	2,594'320	10,243'142	2,918'177	2,839'968	.....	78'209
" 16 Jul.	al 29 Jul.			5,239'640	2,308'388	2,581'525	9,847'688	2,693'302	2,372'537	.....	320'765
" 30 Jul.	al 12 Ago.			5,223'476	2,275'628	2,612'261	9,832'341	2,646'890	2,537'965	.....	108'925
" 13 Ago.	al 26 Ago.			5,414'176	2,335'228	2,639'077	10,120'577	2,785'531	2,833'264	47'733	.....
" 27 Ago.	al 9 Set.			5,475'360	2,369'476	2,657'831	10,222'953	2,832'173	3,004'700	172'527	.....
" 10 Set.	al 23 Set.			5,526'440	2,471'755	2,678'754	10,397'387	2,948'188	3,199'258	251'070	.....
" 24 Set.	al 7 Oct.			5,633'202	2,507'647	2,683'546	10,472'234	2,976'973	3,198'556	221'583	.....
" 8 Oct.	al 21 Oct.			5,680'665	2,546'349	2,690'614	10,538'255	3,034'586	3,255'818	221'232	.....
" 22 Oct.	al 4 Nov.			5,635'609	2,573'762	2,694'341	10,556'283	3,035'742	3,319'730	283'988	.....
" 5 Nov.	al 18 Nov.			5,680'919	2,629'322	2,728'596	10,734'686	3,158'627	3,505'239	346'612	.....
" 19 Nov.	al 2 Dic.			5,803'268	2,672'280	2,747'248	10,924'313	3,254'048	3,597'265	343'217	.....
" 3 Dic.	al 16 Dic.			5,779'678	2,724'511	2,772'169	10,970'712	3,100'799	3,529'925	429'126	.....
" 17 Dic.	al 30 Dic.			5,910'846	2,745'016	2,807'372	11,114'508	3,165'206	3,442'498	277'292	.....

A N E X O XXII

**MOVIMIENTO DE ORO**

**COMPRA Y VENTA DE ORO POR EL BANCO CENTRAL DE RESERVA**

(en miles de soles)

Años	Compras en el País									
	Compras brutas		Menores rendimientos y devoluciones (1)		Compras en el Extranjero		Ventas en el País		Ventas en el Extranjero	
	Kilos	S/o.	Kilos	S/o.	Kilos	S/o.	Kilos	S/o.	Kilos	S/o.
1940	2,379.807	15,983	12.991	75	886.432	6,485	0.439	3	2,836.354	18,496
1941	3,979.152	28,412	4.356 (2)	31	.....	.....	.....	.....	3,171.559	22,355
1942	2,397.516	16,852	9.995	71	2,216.135	16,212	.....	.....	1,464.031	10,418
1943	1,321.181	9,367	6.356	45	4,432.273	32,425	0.370	3	136.780	970
1944	542.281	3,845	4.070	29	3,544.570	25,931	0.838	6	3,556.316	25,887
1945	286.874	2,034	0.971	6	.....	.....	0.964	7	3,550.761	25,847
1946	1,555.720	11,153	154.489	1,111	.....	.....	0.743	5	5,010.871	36,445
1947	906.028	6,505	1,040.005	7,467	.....	.....	1.230	9	3,256.487 (3)	23,095
1948	16.187	116	3.694	27	.....	.....	0.241	2	155.604	1,117
1949	.....	.....	.....	.....	7,091.642	51,880	.....	.....	.....	.....
1950	0.146	3	.....	.....	2,665.965	42,104	.....	.....	.....	.....
1951	0.130	3	.....	.....	13,330.074	209,475	237.594	3,734	.....	.....
1952	2.368	41	.....	.....	2,065.698	34,867	3.655	58	2,065.698 (4)	34,867
1953	.....	.....	.....	.....	.....	.....	0.458	8	8,392.775	143,129
1954	623.452	11,243	.....	.....	.....	.....	540.567	9,486	1,333.013	23,393
1955	36.789	781	.....	.....	.....	.....	0.191	4	.....	.....
1956	171.164	3,649	.....	.....	.....	.....	.....	.....	.....	.....
1957	286.613	6,113	.....	.....	.....	.....	.....	.....	6,806.175	145,154
1958	17.671	492	.....	.....	.....	.....	.....	.....	7,803.297	166,419
1959	237.598	7,018	.....	.....	8,873.232	277,168	.....	.....	6.936	212
1960	.....	.....	.....	.....	13,334.096	401,133	.....	.....	580.605	16,225
1961	.....	.....	.....	.....	4,443.361	133,550	.....	.....	.....	.....
1962	.....	.....	.....	.....	0.461	14	.....	.....	.....	.....

(1).—Cifras a deducir de las compras brutas por menores rendimientos en la refinación del oro. En los años 1946 y 1947 se incluyen las siguientes devoluciones de acuerdo con el D.S. de 27-8-46: Kgs. 152.984 en 1946 y Kgs. 531.102 en 1947 y según D.S. de 15-3-47: Kgs. 508.718.

(2).—Mayor rendimiento en refinación.

(3).—Incluye Kgs. 2,799.245 por aporte del Perú en oro al Fondo Monetario Internacional.

(4).—Corresponde al saldo del aporte del Perú en oro al Fondo Monetario Internacional.

**A N E X O XXIII**  
**TIPO DE CAMBIO DEL SOL PERUANO**  
En Dólares

Años	Soles Oro por Dólar (1)	Equivalente en Oro		Soles Oro por Onza Troy		
		Centavos de Dólar por Sol	Número Indicador		Gramos Oro fino por Sol	Número Indicador
1934-36	4.18	23.9234	100.0	0.212.601	100.0	146.30
1937	3.96	25.2525	105.6	0.224.412	105.6	138.60
1938	4.47	22.3714	93.5	0.198.808	93.5	156.45
1939	5.33	18.7617	78.4	0.166.730	78.4	186.55
1940	6.17	16.2075	67.7	0.144.031	67.7	215.95
1941	6.50	15.3846	64.3	0.136.719	64.3	227.50
1942	6.50	15.3846	64.3	0.136.719	64.3	227.50
1943	6.50	15.3846	64.3	0.136.719	64.3	227.50
1944	6.50	15.3846	64.3	0.136.719	64.3	227.50
1945	6.50	15.3846	64.3	0.136.719	64.3	227.50
1946	6.50(2)	15.3846	64.3	0.136.719	64.3	227.50
1947	6.50(3)	15.3846	64.3	0.136.719	64.3	227.50
1948	6.50(3)	15.3846	64.3	0.136.719	64.3	227.50
1949	6.50(3)	15.3846	64.3	0.136.719	64.3	227.50
1950	15.43	6.4809	27.1	0.057.589	27.1	540.05
1951	15.18	6.5876	27.5	0.058.538	27.5	531.30
1952	15.55	6.4309	26.9	0.057.145	26.9	544.25
1953	16.94	5.9032	24.7	0.052.456	24.7	592.90
1954	19.69	5.0787	21.2	0.045.130	21.2	689.15
1955	19.18	5.2138	21.8	0.046.330	21.8	671.30
1956	19.23	5.2002	21.7	0.046.209	21.7	673.05
1957	19.07	5.2438	21.9	0.046.597	21.9	667.45
1958	23.40	4.2735	17.9	0.037.974	17.9	819.00
1959	27.64	3.6179	15.1	0.032.149	15.1	967.40
1960	26.78	3.7341	15.6	0.033.181	15.6	937.30
1961	26.81	3.7300	15.6	0.033.144	15.6	938.35
1962	26.81	3.7300	15.6	0.033.144	15.6	938.35
1962 Ene.	26.81	3.7300	15.6	0.033.144	15.6	938.35
1962 Feb.	26.81	3.7300	15.6	0.033.144	15.6	938.35
1962 Mar.	26.81	3.7300	15.6	0.033.144	15.6	938.35
1962 Abr.	26.81	3.7300	15.6	0.033.144	15.6	938.35
1962 May.	26.81	3.7300	15.6	0.033.144	15.6	938.35
1962 Jun.	26.81	3.7300	15.6	0.033.144	15.6	938.35
1962 Jul.	26.82	3.7286	15.6	0.033.132	15.6	938.70
1962 Ago.	26.81	3.7300	15.6	0.033.144	15.6	938.35
1962 Set.	26.81	3.7300	15.6	0.033.144	15.6	938.35
1962 Oct.	26.82	3.7286	15.6	0.033.132	15.6	938.70
1962 Nov.	26.82	3.7286	15.6	0.033.132	15.6	938.70
1962 Dic.	26.82	3.7286	15.6	0.033.132	15.6	938.70

(1).—Fuente: Superintendencia de Bancos.- Tipo de cambio: promedio anual y mensual.

(2).—El tipo de cambio oficial de S/. 6.50 por dólar, rigió hasta el día 12 de noviembre de 1949 en que por Decreto Ley 11208 se suspendió la paridad oficial.

(3).—Los promedios anuales de las cotizaciones del dólar en el mercado libre fueron de S/. 12.54 en 1947, de S/. 14.05 en 1948 y de S/. 18.13 en 1949.



A N E X O XXIV

**INDICES DE LOS VALORES ADQUISITIVOS INTERNOS DEL SOL PERUANO (1)**

(1934-36 = 100)

Indices Generales (2)

Indices de precios, según su naturaleza económica (2)

Años	Precios al por Mayor	Indice del Valor Adquisitivo	Coste de Vida	Indice del Valor Adquisitivo	Artículos Nacionales de Consumo	Indice del Valor Adquisitivo	Artículos de Exportación	Indice del Valor Adquisitivo	Artículos de Importación	Indice del Valor Adquisitivo
1934-36 .....	100.0	100.0	100.0	100.0	100.0	100.0	100.0	100.0	100.0	100.0
1937 .....	108.5	92.2	110.8	90.3	104.7	95.5	118.2	84.6	107.9	92.7
1938 .....	109.5	91.3	111.8	89.4	107.2	93.3	110.0	90.9	120.0	83.3
1939 .....	114.3	87.5	110.3	90.7	106.3	94.1	116.6	95.8	122.7	81.5
1940 .....	129.3	77.3	119.1	84.0	111.2	89.9	125.4	79.7	150.4	66.5
1941 .....	151.8	65.9	129.1	77.5	124.1	80.6	133.0	75.2	189.9	52.7
1942 .....	189.7	52.7	145.4	68.8	141.6	70.6	158.9	62.9	254.0	39.4
1943 .....	218.1	45.8	158.4	62.9	166.2	60.2	178.2	56.1	291.6	34.3
1944 .....	226.1	44.2	181.2	55.2	186.4	53.6	194.0	51.5	285.1	35.1
1945 .....	236.1	42.4	201.8	49.6	207.3	48.2	200.7	49.5	281.5	35.5
1946 .....	254.0	39.4	220.9	45.3	231.0	43.3	238.0	42.0	291.2	34.3
1947 .....	342.2	29.2	285.5	35.0	326.1	30.7	285.3	35.0	397.5	25.2
1948 .....	429.3	23.3	374.1	26.7	405.6	24.7	372.3	26.9	494.3	20.2
1949 .....	599.9	16.7	430.2	23.2	492.9	20.3	549.2	18.2	760.1	13.2
1950 .....	700.1	14.3	481.5	20.8	607.1	16.5	732.9	13.6	780.6	12.8
1951 .....	819.5	12.2	530.2	18.9	635.0	15.7	1,036.0	9.7	919.5	10.9
1952 .....	862.3	11.6	567.0	17.6	645.7	15.5	869.2	11.5	951.2	10.5
1953 .....	875.0	11.4	618.5	16.2	673.7	14.8	870.9	11.5	920.8	10.9
1954 .....	965.4	10.4	651.9	15.3	743.4	13.5	1,076.0	9.3	1,031.8	9.7
1955 .....	1,037.3	9.6	682.6	14.6	835.0	12.0	1,158.6	8.6	1,097.9	9.1
1956 .....	1,120.3	8.9	719.9	13.9	880.6	11.4	1,296.9	7.7	1,166.8	8.6
1957 .....	1,175.5	8.5	773.2	12.9	949.7	10.5	1,410.2	7.1	1,126.5	8.9
1958 .....	1,263.8	7.9	834.6	12.0	1,042.0	9.6	1,348.8	7.4	1,277.5	7.8
1959 .....	1,523.2	6.6	940.6	10.6	1,207.5	8.3	1,592.7	6.3	1,586.6	6.3
1960 .....	1,718.7	5.8	1,021.8	9.8	1,347.6	7.4	1,849.1	5.4	1,685.3	5.9
1961 .....	1,781.1	5.6	1,068.2	9.4	1,444.5	6.9	1,824.9	5.5	1,703.6	5.9
1962 .....	1,826.0	5.5	1,138.4	8.8	1,523.4	6.6	1,733.3	5.8	1,622.1	6.2

(1).—Los índices representan el valor recíproco inverso de los niveles de precios.

(2).—Promedios anuales.

A N E X O XXV

**BANCO CENTRAL DE RESERVA DEL PERU**

Equivalente en dólares del Movimiento de Cambios  
de Enero a Diciembre de 1962

	Equivalente en US\$
<b>1.—COMPRAS</b>	
A. Bancos .....	78'468,925.85
B. Gobierno .....	26'284,926.67
a) Ministerios .....	13'464,112.56
b) Banco de Fomento Agropecuario .....	7'136,362.45
c) Caja de Depósitos y Consignaciones .....	2'926,989.99
d) Laboratorio Fiscal Industrial de la Coca .....	78,503.25
e) Casa Nacional de Moneda .....	958.42
f) Instituto de la Vivienda .....	2'500,000.00
g) Banco Minero .....	178,000.00
C. Particulares y Otros .....	1'171,807.49
a) Particulares .....	119,267.92
b) Banco Central .....	1'052,539.57
D. Fondo Monetario Internacional .....	518.49
E. Oro Intangible .....	18'342,786.69
<b>F. TOTAL DE COMPRAS</b> .....	<u>124'268,965.19</u>
<b>2.—VENTAS</b>	
A. Bancos .....	64'198,451.15
B. Gobierno .....	33'645,293.98
a) Ministerios .....	31'294,229.35
b) Corporación Peruana del Santa .....	1'927,475.79
c) Casa Nacional de Moneda .....	15,949.04
d) Caja de Depósitos y Consignaciones .....	2.15
e) Compañía Administradora del Guano .....	118,440.09
f) Junta de Rehabilitación de Arequipa .....	189,197.56
g) Empresa Petrolera Fiscal .....	100,000.00
C. Particulares y Otros .....	281,929.40
a) Particulares .....	11,104.30
b) Banco Central .....	270,825.10
D. Fondo Monetario Internacional .....	625,518.49
E. Banco Interamericano .....	1'382,000.00
<b>F. TOTAL DE VENTAS</b> .....	<u>100'133,193.02</u>
Sobre Comprado .....	+ 24'135,772.17
Posición de Cambio al 31-12-61 .....	82'454,490.34
Posición de Cambio al 31-12-62 .....	<u>106'590,262.51</u>

A N E X O XXVI

**POSICION DE CAMBIO DEL BANCO CENTRAL DE RESERVA DEL PERU**

(expresada en dólares)

**Disponibilidades**

Años	Esterlinas	Dólares	Oro	Otras monedas	Total
		231,745.84	2,021,369.57	9,422.57	1,813,363.76
1940	14,317.46	—	2,923,133.67	69,270.66	4,505,115.44
1941	385,645.98	1,122,015.13	6,467,044.90	66,908.48	13,002,109.09
1942	1,174,036.20	5,294,119.51	12,763,999.28	68,588.66	17,619,749.53
1943	418,919.13	4,368,242.46	13,353,995.55	13,946.43	14,049,174.62
1944	11,982.78	669,249.86	9,688,234.14	24,988.47	16,582,004.88
1945	3,087,345.71	3,781,436.56	5,635,715.69	23,926.61	13,192,758.39
1946	3,077,517.57	4,455,598.52	1,893,370.90	19,397.12	7,359,881.01
1947	1,224,531.40	4,222,581.59	1,701,776.08	16,618.66	12,826,829.62
1948	7,150,799.22	3,957,635.66	9,627,859.20	13,943.93	10,189,935.86
1949	5,392,795.49	—	10,245.72	10,245.72	24,609,215.62
1950	.....	11,978,501.52	27,316,426.51	135,258.15	23,007,440.58
1951	.....	—	27,314,982.58	183,901.12	27,830,926.59
1952	13,785.91	318,256.98	17,893,896.41	126,459.63	20,810,939.23
1953	9,559.51	2,781,073.68	16,490,694.94	113,806.12	28,514,852.59
1954	.....	11,910,371.53	16,531,751.36	17,783.40	25,657,377.98
1955	.....	9,107,843.22	16,723,875.10	28,697.87	41,687,654.81
1956	.....	24,935,081.84	9,399,706.71	1,727.69	10,626,939.92
1957	.....	1,225,505.52	670,034.20	12,986.11	5,695,159.26
1958	2,639.82	5,009,499.13	9,633,433.48	7,548.30	23,807,896.68
1959	14,147.67	14,152,767.23	24,025,057.39	5,015.11	45,111,074.08
1960	4,717.08	21,076,284.50	29,025,061.58	17,848.99	82,454,490.34
1961	2,161.17	53,409,418.60	47,368,366.76	12,310.39	106,590,262.51
1962	19,550.94	59,190,034.42			

**Adeudado a Bancos, Corresponsales y Fondo Monetario Internacional**

(Obligaciones a Plazo)

1958	.....	11,000,000.00	.....	.....	11,000,000.00
1959	.....	15,500,000.00	.....	.....	15,500,000.00
1960	.....	.....	.....	.....	.....
1961	.....	.....	.....	.....	.....
1962	.....	.....	.....	.....	.....

**RELACION ENTRE LA POSICION DE CAMBIO Y EL ENCAJE TOTAL  
DEL BANCO CENTRAL DE RESERVA DEL PERU**

Años	Posición de Cambio-Total (En Dólares) (1)	Operaciones de Cambio a Futuros (En Dólares) (2)	Disponibilidades del Banco Central de Reserva del Perú.		Oro Intangible (Soles Oro) (3)	F. M. I. Aporte del Perú (Soles Oro) (4)	Encaje Nacional (Soles Oro) (5)	Encaje Total (Soles Oro)
			(En Dólares)	(Equiv. en Soles Oro)				
1940	1'813,364	338,479	2'151,843	11'125,347	38'784,833		1'271,384	51'181,564
1943	17'619,749	367,414	17'987,163	112'044,835	38'784,833		588,053	151'417,721
1944	14'049,175	1'437,424	15'486,599	98'187,376	38'784,833		666,184	137'638,393
1945	16'582,005	1'945,772	18'527,777	117'719,735	38'784,833		904,852	157'409,420
1946	13'192,758	541,320	13'734,078	86'244,879	38'784,833		98,247	125'127,959
1947	7'359,881	4'612,407	11'972,288	75'002,600	38'784,833	20'490,736	186,804	134'464,973
1948	12'826,830	8'697,522	21'524,352	136'591,045	38'784,833	20'490,736	584,136	195'450,750
1949	10'189,936	17'603,757	27'793,693	375'957,714	38'784,833	20'490,736	5'782,163	441'015,446
1950	24'609,216	3'315,764	27'924,980	389'965,893	38'784,833	20'490,736	231,355	449'472,817
1951	23'007,441	14'376,996	37'384,437	558'016,357	38'784,833	20'490,736	1'048,602	619'240,528
1952	27'830,927	6'458,291	34'289,218	519'739,232	38'784,833	66'950,217	2'070,652	627'544,934
1953	20'810,989	5'595,216	26'406,205	411'930,812	38'784,833	66'950,217	1'003,704	518'669,566
1954	28'514,853	4'452,509	33'126,642(6)	607'291,604	38'784,833	66'954,421	997,162	714'028,020
1955	25'657,378	1'486,221	27'140,315(6)	515'669,806	38'784,833	66'954,421	152,777	621'561,837
1956	41'687,655	940,719	42'640,908(6)	810'208,811	38'784,833	66'954,421	288,508	916'236,573
1957	10'626,940	—880,197	9'823,719(6)	186'712,860	38'784,833	66'954,421	142,578	292'504,692
1958	5'695,159(7)	1'926,883	7'626,176(6)	144'906,750	38'784,833	66'954,421	233,686	250'879,690
1959	23'807,897(8)	517,970	24'330,001(6)	602'188,866	38'784,833	167'281,250	235,566	808'490,515
1960	45'111,074	.....	45'108,184(6)	1,204'844,642	38'784,833	182'718,750	311,413	1,426'659,638
1961	82'454,490	.....	82'454,100	2,199'390,577	38'784,833	199'412,500	269,654	2,437'857,564
1962	106'590,263	.....	106'590,263	2,839'939,345	.....	216'106,250	.....	3,056'045,595

- (1).—Comprende oro disponible y disponibilidades en moneda extranjera; se deduce la posición neta de operaciones de cambio a futuro, provisiones y saldos acreedores. Detalle en anexo XXIX.
- (2).—Representa el saldo sobrevenido de operaciones de cambio a futuro y provisiones de cambio. Estas operaciones no son consideradas en las disponibilidades del Banco.
- (3).—El oro intangible según Ley 7526 está valorizado a razón de S/. 2.3738 por gramo. Al precio actual de \$35 por onza troy alcanza un equivalente de \$18'885,543.
- (4).—Representa el equivalente del Aporte del Perú al Fondo Monetario Internacional, en oro y dólares, que según Ley 10640 forma parte del encaje legal.
- (5).—Monedas de plata, saldo de caja en moneda metálica fiduciaria y cheques y valores a cargo de bancos y otros que forman parte del encaje.
- (6).—Comprende el equivalente en US\$ de £, F.F. y \$ arg. no incluido en la posición de cambio por ser monedas consideradas excedentes. De 1958 a 1960 sólo se considera como moneda excedente los \$ arg. En 1960 no incluye deudores varios.
- (7).—No considera US\$ 11'000,000.00 adeudados a Bancos, Corresponsales y Fondo Monetario Internacional.
- (8).—No considera US\$ 15'500,000.00 adeudados al Export Import Bank.

A N E X O XXVIII

TONELAJE DEL COMERCIO EXTERIOR DEL PERU

Fecha	Comercio Exterior		Exportaciones		Importaciones		Saldos
	Ton. Mét.	Indice	Ton. Mét.	Indice	Ton. Mét.	Indice	Ton. Mét.
1934-36(*) .....	3'119,228	100	2'638,653	100	480,575	100	2'158,078
1937 .....	3'346,377	107	2'775,978	105	570,399	119	2'205,579
1938 .....	2'893,995	93	2'343,326	89	550,669	114	1'792,657
1939 .....	2'588,282	83	2'087,802	79	500,480	104	1'587,322
1940 .....	2'243,943	72	1'770,002	67	473,941	97	1'296,061
1941 .....	2'409,054	77	1'977,103	75	431,951	90	1'545,152
1942 .....	2'405,736	77	2'018,764	76	386,972	80	1'631,792
1943 .....	2'337,528	75	1'957,348	74	380,180	79	1'577,168
1944 .....	2'408,761	77	1'902,959	72	505,802	105	1'397,157
1945 .....	2'361,929	76	1'892,539	72	469,390	98	1'423,149
1946 .....	2'302,548	74	1'761,600	67	540,948	113	1'220,652
1947 .....	2'158,348	69	1'582,748	60	575,600	120	1'007,148
1948 .....	2'233,933	72	1'726,086	65	507,847	106	1'218,230
1949 .....	2'352,868	76	1'751,109	66	601,759	127	1'149,350
1950 .....	2'442,883	78	1'801,446	68	641,437	133	1'160,009
1951 .....	2'624,042	84	1'846,753	70	777,289	162	1'069,464
1952 .....	2'771,637	89	1'933,614	73	838,023	174	1'095,591
1953 .....	3'617,845	116	2'677,996	101	939,349	196	1'738,147
1954 .....	4'684,240	150	3'869,512	147	814,728	170	3'054,784
1955 .....	4'991,438	160	3'849,665	146	1'141,773	238	2'707,892
1956 .....	6'318,684	203	5'008,845	190	1'309,839	291	3'699,006
1957 .....	7'653,977	245	6'226,559	236	1'427,418	297	4'799,141
1958 .....	5'810,872	186	4'626,480	175	1'184,392	246	3'442,088
1959 .....	7'002,417	224	5'739,367	218	1'263,050	263	4'476,317
1960 .....	9'794,014	314	8'145,985	309	1'648,029	343	6'497,956
1961 .....	10'908,438	350	8'935,291	339	1'973,147	411	6'962,144
1962 .....	10'822,725	347	8'717,635	330	2'105,090	438	6'612,545

(\*).—Promedio del periodo 1934/1936.

A N E X O XXIX

**VALOR DEL COMERCIO EXTERIOR DEL PERU**

Fecha	Comercio Exterior		Exportaciones		Importaciones	
	Miles de soles	Equivalente en U.S.\$.	Miles de soles	Equivalente en U.S.\$.	Miles de soles	Equivalente en U.S.\$.
1934-36 (*).....	500,927	119,839	316,610	75,744	184,317	44,095
1937 .....	600,646	151,678	365,440	92,283	235,206	59,395
1938 .....	602,287	134,740	342,128	76,539	260,159	58,201
1939 .....	637,209	119,105	381,422	71,294	255,787	47,811
1940 .....	724,546	117,430	405,814	65,772	318,732	51,658
1941 .....	851,923	131,065	494,095	76,015	357,828	55,050
1942 .....	833,654	128,255	494,962	76,148	338,692	52,107
1943 .....	909,684	139,951	460,318	70,818	449,366	69,133
1944 .....	1,061,759	163,348	547,336	84,206	514,423	79,142
1945 .....	1,224,413	188,371	674,530	103,774	549,883	84,597
1946 .....	1,785,889	274,753	983,583	151,321	802,306	123,432
1947 .....	2,095,265	322,349	1,002,943	154,299	1,092,322	168,050
1948 .....	2,146,453	330,224	1,055,833	162,436	1,090,620	167,788
1949 .....	4,799,599	321,598	2,107,519	154,512	2,692,080	167,086
1950 .....	5,754,188	379,826	2,886,761	193,585	2,867,427	186,241
1951 .....	8,053,312	532,199	3,811,576	252,516	4,241,736	279,681
1952 .....	8,159,867	526,286	3,686,479	238,738	4,473,388	287,548
1953 .....	8,697,474	514,850	3,752,227	221,970	4,945,247	292,880
1954 .....	9,708,416	497,317	4,792,102	247,623	4,916,314	249,694
1955 .....	10,910,449	571,151	5,146,335	270,860	5,764,114	300,291
1956 .....	12,851,735	672,477	5,917,262	311,435	6,934,473	361,042
1957 .....	13,901,488	730,143	6,270,107	330,006	7,631,381	400,137
1958 .....	14,584,669	625,278	6,776,587	289,982	7,808,082	335,296
1959 .....	16,767,622	608,352	8,643,659	314,202	8,123,963	294,150
1960 .....	22,021,659	807,856	11,799,224	433,076	10,222,435	374,780
1961 .....	25,890,768	965,798	13,306,630	496,376	12,584,138	469,422
1962 .....	28,891,062	1,077,516	14,478,460	539,986	14,412,601	537,530

(\*).—Promedio del período 1934/86.

A N E X O   X X X

**EXPORTACION DE LOS PRINCIPALES PRODUCTOS PERUANOS**

Años	Algodón		Azúcar y Derivados		Café		Lanas		Pescado y Derivados		Petróleo y Derivados	
	Tone- ladas	Miles de Soles	Tone- ladas	Miles de Soles	Tone- ladas	Miles de Soles	Tone- ladas	Miles de Soles	Tone- ladas	Miles de Soles	Tone- ladas	Miles de Soles
1945	59,547	141,288	330,992	215,964	2,497	4,518	5,482	17,848	6,587	6,560	1,223,039	84,307
1946	120,211	327,736	261,003	290,450	892	1,545	4,055	18,868	10,509	12,560	1,056,180	90,933
1947	56,052	224,814	296,088	302,380	831	2,492	2,642	11,694	6,232	16,663	925,471	114,692
1948	51,902	278,390	368,941	227,761	915	3,757	2,607	12,950	6,439	18,418	1,032,910	118,132
1949	56,156	630,559	282,405	346,589	881	7,758	4,481	50,363	11,549	52,335	1,099,423	316,532
1950	73,611	1,014,612	290,520	442,861	1,035	15,528	7,467	118,331	21,571	85,529	1,031,161	376,947
1951	62,586	1,291,869	271,258	520,454	2,202	36,023	5,513	208,432	23,529	91,387	993,419	310,838
1952	82,835	1,225,119	313,015	511,001	2,575	43,618	5,021	117,189	29,967	120,449	964,643	267,079
1953	89,648	1,102,091	424,180	586,890	4,697	90,162	5,805	146,778	31,631	127,492	724,929	242,789
1954	84,434	1,255,026	457,691	638,220	4,572	136,756	5,266	164,751	46,499	234,927	778,758	331,762
1955	85,160	1,294,612	497,239	702,288	6,814	152,571	3,694	113,274	53,271	241,195	906,001	419,111
1956	109,137	1,629,062	438,760	625,194	7,057	169,685	5,430	151,804	66,449	299,461	1,017,850	453,808
1957	81,507	1,293,056	516,315	951,613	11,076	245,569	6,599	186,369	103,876	374,879	1,040,291	508,431
1958	107,519	1,762,260	438,150	800,731	17,328	368,555	4,963	141,548	146,526	482,702	702,779	385,956
1959	115,184	1,910,800	503,918	996,671	19,870	428,859	7,880	248,111	367,944	1,244,888	649,374	442,959
1960	100,399	1,997,022	552,933	1,299,147	26,414	505,466	5,058	192,226	592,230	1,416,816	786,410	488,049
1961	114,707	2,140,392	615,059	1,721,116	34,008	610,455	4,997	200,031	865,049	1,917,566	685,421	388,417
1962	139,704	2,604,754	567,610	1,459,607	37,436	648,553	6,573	238,990	1,232,782	3,256,459	623,249	353,017

Años	Cobre		Oro		Plata		Plomo		Zinc		Hierro	
	T.M.	Valor Miles S/.	Kilos	Valor Miles S/.	Kilos	Valor Miles S/.	T.M.	Valor Miles S/.	T.M.	Valor Miles S/.	T.M.	Valor Miles S/.
1945	28,569	31,379	4,037	27,535	328,729	26,898	52,609	27,644	47,099	15,426	.....	.....
1946	26,120	36,380	4,370	29,230	317,621	41,539	44,018	29,556	59,242	20,489	.....	.....
1947	25,332	64,028	6,409	45,445	290,346	39,297	38,979	63,202	59,750	35,427	.....	.....
1948	17,717	46,396	4,993	35,121	175,392	24,398	46,355	94,737	48,977	41,477	.....	.....
1949	27,842	132,748	3,461	76,874	286,402	86,371	53,316	198,236	60,001	104,839	.....	.....
1950	27,210	151,432	3,714	64,894	383,600	119,206	60,265	183,053	74,739	156,826	.....	.....
1951	33,762	230,261	3,801	67,727	421,801	157,495	82,020	356,476	99,073	228,629	.....	.....
1952	32,496	263,670	3,963	69,961	504,667	190,772	90,152	369,448	112,998	232,288	.....	.....
1953	31,862	294,694	3,033	57,665	488,234	197,670	105,617	381,091	97,760	128,844	553,223	107,816
1954	37,502	387,321	2,345	48,176	596,919	278,703	107,101	458,416	112,507	175,285	1,169,303	250,137
1955	41,292	557,167	2,511	50,529	631,649	307,473	107,148	497,253	146,557	262,580	1,019,307	152,063
1956	44,000	638,948	3,192	62,355	661,289	335,922	120,910	594,222	143,936	268,621	1,629,673	281,963
1957	50,638	465,632	9,059	189,949	657,416	340,050	119,628	556,647	146,644	286,246	2,226,820	444,645
1958	53,888	516,855	10,306	232,777	758,542	441,951	136,373	570,380	136,571	263,759	1,523,976	384,096
1959	48,937	685,893	3,543	66,781	835,498	559,969	115,092	582,000	156,572	389,264	2,016,436	533,554
1960	167,992	2,579,797	2,881	74,391	923,193	656,446	117,762	590,417	157,769	455,591	3,124,910	891,481
1961	198,764	2,817,712	2,282	58,381	1,035,241	738,783	142,462	597,885	206,643	511,181	3,381,651	987,713
1962	171,802	2,475,517	2,221	53,666	1,064,875	881,407	144,588	439,683	181,735	425,023	3,148,959	876,182

A N E X O XXXI

**VALORES UNITARIOS DEL COMERCIO EXTERIOR**

Fecha	Importación		Exportación	
	Valor Unitario S/. por Ton.	Indice	Valor Unitario S/. por Ton.	Indice
1940 .....	672.51	100.0	229.27	100.0
1941 .....	828.40	123.2	249.91	109.0
1942 .....	875.25	130.1	245.18	106.9
1943 .....	1,181.98	175.7	235.17	102.6
1944 .....	1,017.04	151.2	287.62	125.4
1945 .....	1,171.48	174.2	356.42	155.4
1946 .....	1,483.15	220.5	558.35	243.5
1947 .....	1,897.28	282.1	633.67	276.4
1948 .....	2,147.54	319.3	611.69	266.8
1949 .....	4,400.56	654.3	1,203.53	524.9
1950 .....	4,458.85	663.0	1,605.64	700.3
1951 .....	5,457.08	811.4	2,063.93	900.2
1952 .....	5,338.03	793.7	1,906.52	831.6
1953 .....	5,261.75	782.4	1,401.13	611.1
1954 .....	6,034.30	897.3	1,238.43	540.2
1955 .....	5,048.39	750.7	1,336.83	583.1
1956 .....	5,294.14	787.2	1,181.36	515.3
1957 .....	5,346.28	795.0	1,006.99	439.2
1958 .....	6,592.48	980.3	1,464.74	638.9
1959 .....	6,432.02	956.4	1,506.03	656.9
1960 .....	6,202.82	922.3	1,448.47	631.8
1961 .....	6,377.70	948.3	1,489.22	649.5
1962 .....	6,846.55	1,018.1	1,660.82	724.4



A N E X O   X X X I I

**PRECIOS AL POR MAYOR Y COSTE DE VIDA**

(Dirección Nacional de Estadística y Censos)

(1934-36 = 100)

	Indice General de Precios al por Mayor						Indice General del Coste de Vida					
	1957	1958	1959	1960	1961	1962	1957	1958	1959	1960	1961	1962
Enero	1,145.9	1,187.8	1,348.4	1,706.8	1,720.5	1,826.6	746.5	797.3	869.4	1,011.6	1,031.9	1,118.5
Febrero	1,147.5	1,209.6	1,362.2	1,720.3	1,732.2	1,839.5	750.8	810.5	874.0	1,012.0	1,038.6	1,126.7
Marzo	1,161.7	1,220.7	1,387.2	1,734.3	1,744.2	1,843.0	761.3	816.2	883.6	1,012.4	1,055.0	1,133.0
Abril	1,190.0	1,239.0	1,418.7	1,712.7	1,768.5	1,834.0	765.5	819.8	894.5	1,006.2	1,063.3	1,137.1
Mayo	1,183.4	1,245.0	1,438.6	1,712.5	1,815.8	1,834.3	766.0	824.3	906.8	1,008.4	1,080.6	1,138.5
Junio	1,180.0	1,255.2	1,454.9	1,708.4	1,792.3	1,823.7	771.5	831.9	921.3	1,008.5	1,059.0	1,144.2
Julio	1,180.4	1,270.5	1,511.0	1,711.1	1,798.7	1,822.6	779.5	842.5	937.5	1,015.8	1,064.3	1,146.1
Agosto	1,185.6	1,283.1	1,610.4	1,720.4	1,782.3	1,796.0	789.0	856.5	995.1	1,029.4	1,074.1	1,136.4
Setiembre	1,184.1	1,295.1	1,659.0	1,722.2	1,805.0	1,809.0	787.9	851.0	995.6	1,039.3	1,083.6	1,133.1
Octubre	1,188.2	1,299.1	1,683.7	1,723.3	1,788.5	1,824.5	785.0	848.0	1,001.7	1,049.2	1,077.0	1,144.2
Noviembre	1,177.3	1,321.9	1,696.0	1,726.9	1,804.8	1,838.8	786.4	856.8	1,003.0	1,038.9	1,087.7	1,148.0
Diciembre	1,181.9	1,339.0	1,708.5	1,723.3	1,817.6	1,818.4	789.2	860.4	1,004.8	1,020.4	1,103.9	1,154.8
Promedio	1,175.5	1,263.8	1,523.2	1,718.5	1,781.1	1,826.0	773.2	834.6	940.6	1,021.8	1,068.2	1,138.4

A N E X O    X X X I I I

**INDICES DE PRECIOS AL POR MAYOR SEGUN SU NATURALEZA ECONOMICA**

(Dirección Nacional de Estadística y Censos)

1934/1936 = 100

Meses	1958			1959			1960			1961			1962		
	Artículos de consumo doméstico	Artículos de exportación	Artículos de importación	Artículos de consumo doméstico	Artículos de exportación	Artículos de importación	Artículos de consumo doméstico	Artículos de exportación	Artículos de importación	Artículos de consumo doméstico	Artículos de exportación	Artículos de importación	Artículos de consumo doméstico	Artículos de exportación	Artículos de importación
Enero	986.7	1,263.4	1,139.6	1,082.1	1,391.0	1,379.4	1,336.2	1,879.2	1,570.3	1,354.7	1,790.6	1,654.4	1,562.1	1,761.5	1,665.1
Febrero	1,052.2	1,390.1	1,186.5	1,090.1	1,426.9	1,408.3	1,345.8	1,818.1	1,757.0	1,405.2	1,964.9	1,683.3	1,520.8	1,727.3	1,684.9
Marzo	1,084.5	1,436.7	1,378.3	1,105.7	1,489.0	1,420.3	1,337.0	1,825.0	1,743.4	1,397.2	1,953.9	1,659.9	1,541.4	1,804.9	1,647.2
Abril	1,003.6	1,327.6	1,235.0	1,143.5	1,511.2	1,486.9	1,329.4	1,841.2	1,725.4	1,455.1	1,779.1	1,643.4	1,483.8	1,808.8	1,637.8
Mayo	1,011.2	1,310.8	1,221.3	1,149.0	1,558.2	1,491.9	1,338.2	1,945.9	1,705.0	1,472.8	1,778.8	1,704.2	1,501.4	1,717.2	1,632.0
Junio	1,020.2	1,324.8	1,241.4	1,168.5	1,544.4	1,573.7	1,352.8	1,867.2	1,683.5	1,439.7	1,849.6	1,673.8	1,502.1	1,683.9	1,627.8
Julio	1,063.6	1,273.3	1,176.6	1,202.0	1,567.9	1,619.1	1,356.3	1,833.3	1,674.9	1,406.4	1,915.7	1,838.9	1,682.5	1,674.2	1,598.6
Agosto	1,065.4	1,374.6	1,297.4	1,289.8	1,688.5	1,663.8	1,359.9	1,829.7	1,663.9	1,400.3	1,805.2	1,815.2	1,476.2	1,587.0	1,548.9
Setiembre	1,042.1	1,381.2	1,307.4	1,296.3	1,772.4	1,702.9	1,341.7	1,797.0	1,667.4	1,512.1	1,739.4	1,750.0	1,484.6	1,593.1	1,646.5
Octubre	1,049.0	1,360.8	1,349.4	1,322.2	1,620.8	1,823.5	1,356.8	1,885.4	1,676.7	1,508.7	1,735.3	1,732.4	1,507.9	1,758.7	1,615.0
Noviembre	1,058.0	1,372.5	1,384.3	1,314.2	1,716.6	1,757.9	1,353.8	1,772.8	1,674.1	1,452.4	1,719.6	1,649.1	1,529.5	1,794.9	1,644.1
Diciembre	1,067.4	1,369.5	1,413.5	1,326.8	1,825.1	1,735.1	1,363.0	1,894.5	1,682.5	1,529.2	1,866.6	1,641.8	1,488.5	1,888.1	1,527.0
Promedio	1,042.0	1,348.8	1,277.5	1,207.5	1,592.7	1,588.6	1,347.6	1,849.1	1,685.3	1,444.5	1,824.9	1,703.6	1,523.4	1,733.3	1,622.1

A N E X O    X X X I V

**INDICE DE COTIZACIONES DE BONOS**

(1934-36 = 100)

Fecha	Del Estado	Municipales	Cédulas Hipotecarias	Diversos	Indice General
1937 .....	130	106	101	117	113.4
1938 .....	121	105	101	113	110.1
1939 .....	117	103	101	102	105.9
1940 .....	118	103	101	96	104.7
1941 .....	119	106	101	95	105.1
1942 .....	133	106	102	102	110.6
1943 .....	127	108	102	90	106.6
1944 .....	150	103	101	102	113.9
1945 .....	146	99	97	101	110.6
1946 .....	147	98	98	105	112.0
1947 .....	150	95	92	104	110.3
1948 .....	147	86	89	80 *	100.5
1949 .....	144	84	83	80 *	97.8
1950 .....	141	84	82	80 *	96.8
1951 .....	139	85	84	80 *	96.8
1952 .....	136	87	83	102	102.0
1953 .....	132	85	79	101	99.3
1954 .....	126	85	71	97	94.8
1955 .....	125	84	85	97	97.6
1956 .....	125	82	84	94	96.2
1957 .....	123	81	84	94	95.5
1958 .....	114	78	80	89	90.3
1959 .....	110	78	75	90	88.0
1960 .....	113	80	86	87	91.5
1961 .....	123	81	93	83	95.0
1962 .....	126	81	88	75	92.5
1962 Enero .....	125	81	91	81	94.5
Febrero .....	125	82	91	76	93.5
Marzo .....	126	82	91	76	93.7
Abril .....	126	81	89	76	93.0
Mayo .....	127	81	89	76	93.2
Junio .....	127	81	88	76	93.0
Julio .....	126	81	86	76	92.2
Agosto .....	127	81	86	72	91.5
Setiembre .....	127	81	87	72	91.7
Octubre .....	126	81	85	72	91.0
Noviembre .....	126	82	86	72	91.5
Diciembre .....	126	82	86	72	91.5

\* Nominales.

A N E X O    X X X V

**INDICE DE COTIZACIONES DE ACCIONES**

1934/1936 = 100

Fecha	Bancarias	Seguros	Agrícolas y Ganaderas	Mineras	Indus- triales	Diversas	Indice General
1937 .....	117	112	118	...	114	102	112.4
1938 .....	114	124	108	100	127	109	113.6
1939 .....	116	138	121	103	129	107	118.9
1940 .....	119	150	136	112	154	107	129.7
1941 .....	136	171	128	114	180	104	138.8
1942 .....	157	237	159	112	168	107	156.6
1943 .....	179	322	174	115	187	121	183.1
1944 .....	202	403	196	123	206	112	206.9
1945 .....	215	435	253	112	167	113	215.8
1946 .....	238	468	194	127	158	110	215.9
1947 .....	253	572	204	200	160	110	249.7
1948 .....	232	565	207	134	158	107	233.9
1949 .....	202	574	220	123	129	106	225.7
1950 .....	194	327	171	111	129	117	174.8
1951 .....	222	322	170	137	144	129	189.1
1952 .....	236	316	193	139	148	176	201.3
1953 .....	277	292	192	96	182	169	200.5
1954 .....	241	210	191	108	207	164	186.8
1955 .....	219	218	191	169	208	151	192.6
1956 .....	199	205	212	184	226	144	195.0
1957 .....	184	218	206	163	244	144	193.2
1958 .....	164	216	141	110	199	143	162.2
1959 .....	143	203	138	108	184	141	152.8
1960 .....	130	206	133	114	190	140	152.2
1961 .....	111	186	129	123	182	145	146.0
1962 .....	106	163	119	108	178	144	136.5
1962 Enero	112	166	121	117	181	144	140.2
Febrero	112	166	120	115	182	144	139.8
Marzo	110	166	120	113	185	144	139.7
Abril	108	164	122	112	184	144	139.0
Mayo	107	163	121	108	184	144	137.8
Junio	107	163	117	108	184	144	137.2
Julio	105	163	119	108	177	144	136.0
Agosto	104	161	119	108	176	144	135.1
Setiembre	104	163	118	104	174	144	134.5
Octubre	103	163	118	103	171	144	133.7
Noviembre	103	162	117	99	171	144	132.7
Diciembre	103	162	117	98	170	144	132.8

A N E X O    XXXVI

**PRESUPUESTOS GENERALES DE LA REPUBLICA E INGRESOS Y EGRESOS EFECTIVOS**

Años	De Presupuesto			Ingresos Efectivos		Egresos Efectivos	
	Ingresos	Ctas. Espe- ciales	Total Del Presupuesto	Ordinarios	Ctas. Espe- ciales	Ordinarios	Ctas. Espe- ciales
1942	250'500,000	75'500,000	326'000,000	274'990,317	81'946,374	292'854,134	63'681,080
1943	318'550,000	81'950,000	400'500,000	346'281,259	88'672,686	368'969,192	81'118,838
1944	377'269,000	82'350,000	459'619,000	385'788,082	101'874,399	422'237,813	98'966,454
1945	446'546,667	100'000,000	546'546,667	430'981,978	109'624,364	468'422,727	105'039,046
1946	633'285,000	83'213,200	716'498,200	609'226,384	99'255,605	617'221,407	93'726,518
1947	946'000,000	(*)	946'000,000	929'784,241	3'460,595	934'905,604	13'911,178
1948	927'000,000	(*)	927'000,000	1,021'106,259	188,509	1,051'088,248	4'920,458
1949	964'000,000	186'000,000	1,150'000,000	1,175'197,404	257'472,511	1,139'995,307	249'521,978
1950	1,360'000,000	284'500,000	1,644'500,000	1,728'008,407	387'245,229	1,681'534,558	372'874,323
1951	1,640'943,950	297'740,000	1,938'683,950	2,151'264,882	451'554,679	1,979'936,932	425'475,533
1952	2,025'640,000	538'307,250	2,563'947,250	2,208'662,255	668'685,850	2,199'911,291	659'486,306
1953	2,037'800,000	742'000,000	2,779'800,000	2,159'932,146	844'267,815	2,446'232,184	815'257,344
1954	2,182'587,000	828'931,000	3,011'518,000	2,426'282,034	1,090'672,174	2,553'671,675	911'152,659
1955	2,459'000,000	899'738,000	3,332'738,000	2,845'696,792	1,285'482,101	2,830'459,529	1,069'439,562
1956	2,863'902,476	1,021'750,936	3,885'473,412	3,010'458,948	1,392'744,829	3,553'123,482	1,343'780,865
1957	3,293'000,000	1,510'797,564	4,803'797,564	3,375'977,857	1,812'172,998	3,731'318,640	1,714'933,002
1958	3,500'452,000	1,858'630,000	5,359'082,000	3,351'732,185	1,928'913,211	4,252'390,195	2,006'342,136
1959	4,444'719,211	2,401'638,101	6,846'347,312	4,134'033,183	2,282'395,305	4,977'394,128	2,245'327,113
1960	5,235'042,000	2,634'310,800(1)	7,869'352,800	5,997'505,205	2,598'087,964(1)	5,519'513,709	2,549'392,013(1)
1961	6,860'220,000	3,029'780,000	9,890'000,000	7,576'543,440	3,043'957,233	7,326'869,679	2,962'037,335
1962	7,768'500,000	3,522'665,000	11,291'165,000	.....	.....	.....	.....

(\*).—Los ingresos y egresos públicos autorizados por leyes especiales, que figuraban con el título de Cuentas de Orden, quedan incorporados en el Presupuesto Ordinario, conforme a la ley N° 10800.

(1).—A partir de este año incluye el Fondo Nacional de Desarrollo Económico.

A N E X O    **XXXVII**

**INGRESOS EFECTIVOS DE PRESUPUESTO**

(en millones de soles)

	<u>1950</u>	<u>1951</u>	<u>1952</u>	<u>1953</u>	<u>1954</u>	<u>1955</u>	<u>1956</u>	<u>1957</u>	<u>1958</u>	<u>1959</u>	<u>1960</u>	<u>1961</u>
Rentas de Impuestos Directos . . . . .	364	437	611	577	605	674	750	828	1,255	1,770	2,714	2,970
Rentas de Impuestos Indirectos . . . . .	827	1,224	1,112	1,031	1,190	1,328	1,475	1,679	1,096	1,004	1,706	2,562
Rentas de Monopolios y Explotaciones . . . . .	198	217	227	246	277	294	317	336	387	481	548	591
Rentas del Dominio del Estado . . . . .	49	56	54	58	82	90	105	108	103	107	105	106
Rentas de Tasas y Productos Diversos . . . . .	290	217	205	248	273	460	363	409	511	255	265	303
Ingresos Extraordinarios . . . . .	...	...	...	...	...	...	...	16	...	517	660	1,044
<b>TOTAL RECAUDADO . . . . .</b>	<b>1,728</b>	<b>2,151</b>	<b>2,209</b>	<b>2,160</b>	<b>2,427</b>	<b>2,846</b>	<b>3,010</b>	<b>3,376</b>	<b>3,352</b>	<b>4,134</b>	<b>5,998</b>	<b>7,576</b>
<b>DEFICIT . . . . .</b>	<b>...</b>	<b>...</b>	<b>...</b>	<b>286</b>	<b>127</b>	<b>...</b>	<b>543</b>	<b>355</b>	<b>900</b>	<b>843</b>	<b>...</b>	<b>...</b>
	<u>1,728</u>	<u>2,151</u>	<u>2,209</u>	<u>2,446</u>	<u>2,554</u>	<u>2,846</u>	<u>3,553</u>	<u>3,731</u>	<u>4,252</u>	<u>4,077</u>	<u>5,998</u>	<u>7,576</u>

A N E X O XXXVIII

**EGRESOS EFECTIVOS DE PRESUPUESTO**

(en millones de soles)

	1950	1951	1952	1953	1954	1955	1956	1957	1958	1959	1960	1961
Pliego Presidencia de la República . . . .	4	4	6	7	8	11	10	7	7	7	7	8
Pliego Legislativo . . . . .	15	24	29	33	40	45	50	50	60	71	74	85
Pliego Poder Judicial . . . . .	19	22	26	28	32	35	45	52	55	65	75	89
Jurado Nacional de Elecciones . . . . .	...	1	1	1	1	7	1	1	1	1	1	2
Ministerio de Gobierno y Policía . . . .	274	347	385	419	481	525	630	671	793	942	1,026	1,210
Ministerio de Relaciones Exteriores . . . .	38	43	47	54	60	61	64	70	78	94	92	98
Ministerio de Justicia y Culto . . . . .	29	38	48	53	57	63	76	94	103	108	118	144
Ministerio de Trabajo y Asuntos Indig. . .	6	6	7	8	9	11	15	18	23	28	28	52
Ministerio de Educación Pública . . . . .	237	307	334	357	416	468	683	803	1,038	1,265	1,433	1,853
Ministerio de Hacienda y Comercio . . . .	405	437	448	473	533	489	576	682	771	824	891	1,493
Ministerio de Guerra . . . . .	237	321	305	360	378	414	512	533	581	658	723	889
Ministerio de Marina . . . . .	64	75	86	92	100	111	139	160	172	188	223	270
Ministerio de Aeronáutica . . . . .	80	89	104	167	122	177	187	182	200	203	248	340
Ministerio de Fomento y Obras Públicas . .	78	104	177	178	167	247	307	164	153	174	174	313
Ministerio de Salud Pública y Asistencia Social . . . . .	69	98	97	90	103	133	171	183	140	170	226	278
Ministerio de Agricultura . . . . .	29	37	39	41	44	44	52	61	77	172	176	272
Créditos Extraordinarios . . . . .	98	27	61	145	...	...	35	...	...	7	5	5
<b>TOTAL GASTADO . . . . .</b>	<b>1,682</b>	<b>1,980</b>	<b>2,200</b>	<b>2,446</b>	<b>2,554</b>	<b>2,831</b>	<b>3,553</b>	<b>3,731</b>	<b>4,252</b>	<b>4,977</b>	<b>5,520</b>	<b>7,326</b>
<b>SUPERAVIT . . . . .</b>	<b>46</b>	<b>171</b>	<b>9</b>	<b>...</b>	<b>...</b>	<b>15</b>	<b>...</b>	<b>...</b>	<b>...</b>	<b>...</b>	<b>478</b>	<b>259</b>
	<b>1,728</b>	<b>2,151</b>	<b>2,209</b>	<b>2,446</b>	<b>2,554</b>	<b>2,846</b>	<b>3,553</b>	<b>3,731</b>	<b>4,252</b>	<b>4,977</b>	<b>5,998</b>	<b>7,576</b>

A N E X O    X X X I X

**DEUDA PUBLICA DEL PERU**

(Cuenta General de la República)

Años	Deuda Externa				Deuda Interna			Total
	Miles de Dólares	Miles de Libras Esterlinas	Miles de Pesos Argentinos	Otras Monedas	Interna Consolidada	(miles de soles) Flotante y a Corto Plazo	Deuda Adminis- trativa	
1938	118,523	4,295			73,985	206,322		280,307
1939	120,638	4,329			85,302	241,685		326,987
1940	128,139	4,541			116,318	252,561		368,879
1941	133,837	4,627			144,048	293,275		437,323
1942	138,818	4,774			169,414	356,502		525,916
1943	143,798	4,849			198,035	436,485		634,520
1944	148,778	4,961			252,119	596,161		848,280
1945	153,758	5,072			248,993	709,625		958,618
1946	158,738	5,169			521,611	496,292		1,017,903
1947	151,043	5,279			529,096	610,793		1,139,889
1948	119,042	4,997			550,886	613,165		1,164,051
1949	101,478	4,886	75,762		459,887	692,440	26,459	1,178,786
1950	89,388	4,816	62,128		934,165	89,208	29,693	1,053,066
1951	81,831	4,751	47,335		908,292	138,498	25,746	1,072,536
1952	76,232	4,684	39,939		889,271	290,251	24,041	1,203,563
1953	71,228	4,507	32,483		1,045,672	421,322	30,027	1,497,521
1954	72,707	4,462	25,028		1,018,404	565,536	46,320	1,630,260
1955	125,094	10,974	32,490	1,957 (2)	1,193,004	487,209	68,103	1,748,316
1956	142,516	7,791	32,490	1,522	1,963,366	52,667	55,931	2,071,964
1957	167,806	6,176	32,490	1,987	2,241,680	342,476	40,444	2,624,600
1958	232,770(1)	6,332	32,490	652	3,260,335	28,403	240	3,288,978
1959	207,654	6,623	32,490	217	3,481,125(1)	653,146	120	4,134,391(1)
1960	190,162	6,214	32,490		3,539,172	670,212		4,209,384
1961	265,372	4,442	32,490	46,450(3)	3,603,300	978,875		4,582,175

Fuente: Balance y Cuenta General de la República.

(1).—A partir de este año incluye la deuda garantizada por el Estado. (2).—Francos Suizos. (3).—Marcos Alemanes.



A N E X O X L

**PRODUCCION AGRICOLA DEL PERU**

(en toneladas métricas)

Años	Azúcar y Chancaca	Algodón	Arroz pilado	Trigo
1940 .....	470,524	82,869	79,744	101,771
1941 .....	462,142	71,354	101,836	100,334
1942 .....	468,340	69,847	65,684	100,898
1943 .....	389,790	56,781	76,228	90,279
1944 .....	418,260	67,153	103,909	84,484
1945 .....	423,110	70,488	104,679	85,954
1946 .....	397,200	71,262	126,296	90,649
1947 .....	431,970	65,367	98,812	126,958
1948 .....	497,860	61,361	137,166	136,773
1949 .....	493,075	67,194	106,783	129,056
1950 .....	451,532	73,468	74,916	143,807
1951 .....	489,873	83,907	137,074	156,568
1952 .....	493,646	96,142	176,359	162,110
1953 .....	626,373	97,400	184,829	168,732
1954 .....	637,621	114,080	172,409	162,502
1955 .....	677,526	109,097	164,963	151,947
1956 .....	717,773	113,557	156,854	123,308
1957 .....	708,136	104,437	157,860	139,831
1958 .....	708,561	116,099	179,300	127,290
1959 .....	733,000	119,845	159,862	161,137
1960 .....	827,036	130,499	226,485	153,460
1961 .....	821,436	131,110	208,530	153,595
1962 (1).....	785,000	144,900	200,000	155,595

(1) Cifras preliminares.

A N E X O X L I

PRODUCCION MINERA DEL PERU

Años	Carbón	Cobre	Petróleo	Plata	Plomo	Oro	Zinc
	T.M.	T.M.	Barriles	Kilos	T.M.	Kilos	T.M.
1940	152,727	43,965	12'130,745	602,353	50,439	8,748	17,675
1941	117,193	36,882	11'935,402	470,255	50,047	8,870	22,810
1942	149,599	35,332	13'628,558	498,745	44,881	8,013	24,448
1943	186,996	33,407	14'654,499	455,969	47,810	6,209	32,640
1944	173,359	32,396	14'388,961	492,444	52,501	5,449	48,976
1945	201,263	31,916	13'744,216	404,275	53,664	5,370	61,154
1946	229,650	24,592	12'468,127	383,635	44,518	4,926	53,410
1947	215,332	22,492	12'763,808	335,386	54,814	3,608	58,181
1948	189,025	18,069	14'068,880	288,911	48,538	3,458	58,842
1949	169,686	27,959	14'796,091	329,997	65,357	3,538	72,037
1950	195,657	30,050	15'027,840	415,782	62,118	3,964	87,879
1951	185,720	31,988	16'109,896	465,281	82,350	4,503	101,156
1952	225,367	30,448	16'403,089	571,873	95,773	4,073	127,845
1953	210,250	35,401	15'998,943	611,205	114,580	4,392	139,102
1954	206,053	38,425	17'161,525	634,694	110,066	4,585	158,562
1955	136,160	43,403	17'242,393	713,751	118,751	5,311	166,082
1956	145,492	46,236	18'383,405	714,533	129,075	4,948	175,120
1957	140,557	57,174	19'221,512	772,774	137,152	5,034	154,456
1958	223,381	53,619	18'732,134	806,151	134,162	4,949	135,256
1959	173,157	50,686	17'733,310	846,799	115,215	4,675	143,099
1960	162,229	181,721	19'157,090	956,603	131,630	4,386	178,122
1961	167,108	198,052	19'371,496	1'062,548	136,398	4,274	173,869
1962 (1)	162,848	165,903	21'119,173	1'120,244	125,070	3,926	160,493

Fuente: Anuario de la Industria Minera en el Perú y Estadística Petrolera del Perú.  
(1).—Cifras preliminares.

---

BALANCES DEL BANCO CENTRAL DE RESERVA DEL PERU  
CORRESPONDIENTES AL 31 DE DICIEMBRE DE 1962

---

## BALANCE DEL BANCO CENTRAL DE RESERVA DEL PERÚ

## ACTIVO Y SALDOS DEUDORES

## ENCAJE

## Encaje Legal en el Perú:

Oro en Bóveda .....	S/.	516'837,854.46		
Monedas Extranjeras pagaderas en oro .....	"	196,313.81	S/.	517'034,168.27

## Encaje Legal en el Extranjero:

Oro en Custodia en el Exterior .....	S/.	753'108,058.37		
Depósitos pagaderos en oro .....	"	1,341'912,118.34		
Porte del Perú en Oro y Dólares al Fondo Monetario Internacional .....	"	216'106,250.00		
Depósitos a Plazo .....	"	227'885,000.00	"	2,539'011,426.71

Total de Encaje Legal:..... S/.

Reservas Disponibilidades .....

OTROS FONDOS EN MONEDA EXTRANJERA .....

## ASIGNACIONES

## Bancos Comerciales:

Descuentos—Ley 8518 .....	S/.	15'372,877.00		
" —Comerciales .....	"	145'054,255.33		
Créditos con Garantía—Leyes 9187 - 9929 .....	"	2'409,675.00		
Créditos con Garantía—Ley 10090 .....	"	1'235,000.00		
Préstamo con Garantía.—Leyes 11953-12232 y 12666 .....	"	22'859,468.75	S/.	186'431,276.08

## Bancos de Fomento:

Banco de Fomento Agropecuario del Perú .....	S/.	818'300,000.00		
Banco Industrial del Perú .....	"	322'595,144.07		
Banco Minero del Perú .....	"	52'863,051.76	"	1,193'758,195.83

## Tesoro Público:

Préstamo.—Leyes 9312-9713 .....	S/.	187'025,193.41		
Préstamo Bancario Consolidado.—Ley 10536 .....	"	220'796,662.53		
Porte del Perú al Bco. Inter. de Desarrollo.—Ley 13439 .....	"	117'388,157.17		
Fondo. Susc. Acc. Bco. Internac. de Rec. y Fto.—Ley 10640 .....	"	77'708,933.22		
Porte del Perú al Bco. Inter. de Desarrollo.—Ley 13439 .....	"	3'563,010.00		
Créditos Leyes 9047-9577 D.S.24-3-42 y R.S. 10-3-44 - Campaña Arracera 1960/1961 .....	"	90'422,282.90		
Contrato de Unificación Decreto Ley 14251 .....	"	2,235'154,707.77	"	2,932'058,947.00
Préstamo.—Leyes 13050-13259-13292-13511-13749 .....	"		"	130'703,265.03
			"	4,442'951,683.00

## CONVERSIONES

Bienes muebles .....	S/.	1.00		
Valores en poder del Superintendente de Bancos .....	"	22,004.55		
Bienes inmuebles .....	"	1.00	S/.	22,006.55
Porte del Perú en Moneda Nacional al Fondo Monetario Internacional .....			"	703'894,477.08
			"	703'916,483.00

## OTRAS CUENTAS DEL ACTIVO

Reservas .....

TOTAL:..... S/.

**PASIVO Y SALDOS ACREEDORES**

<b>CAPITAL</b> .....				S/.	47'941,06
Capital Autorizado S/. 50'000,000.00)					
<b>DEBILIGACIONES</b>					
Billetes y monedas en circulación .....			S/.	4,980'142,935.00	
Depósitos .....			"	2,183'263,405.14	
Otras Obligaciones .....			"	954,116.06	
<b>Total sujeto a Encaje</b> .....					" 7,164'360,45
<b>Obligaciones a favor de Instituciones Internacionales:</b>					
Fondo Monetario Internacional: Cuentas por Liquidar ....	S/.	131,244.41			
Pagarés .....	"	694'335,646.08			
Depósitos .....	"	9'394,570.29	S/.	703'861,460.78	
Dep. de otras Instituciones Internacionales .....			"	1'952,197.38	" 705'813,65
<b>DEPOSITOS EN MONEDA EXTRANJERA</b> .....					" 39'919,75
<b>TRAS CUENTAS DEL PASIVO</b>					
ley 13958 Artículo 78° .....			S/.	34'158,012.50	
arios .....			"	273'897,181.01	" 208'055,19
<b>TRAS CUENTAS DEL HABER</b>					
Utilidad neta año 1962 .....					" 38'668,06

**CUENTAS DE ORDEN**

<b>Valores en Custodia</b>					
Bancos Comerciales	S/.	37'956,608.00			
arios .....	"	954'865,849.72	S/.	992'822,457.72	
<b>Valores en Prenda</b> .....					
Fondo de Empleados .....			"	927'900,756.72	
Otras Cuentas de Orden .....			"	39'979,585.01	
			"	5,167'266,533.16	
<b>Total</b> .....	S/.	7,127'969,332.61			

**TOTAL** .....

S/.

A N E X O

**GANANCIAS Y PERDIDAS**

**D E B E :**

Intereses pagados .....	S/.	3,910.56
Sueldos, Gratificaciones, etc. ....	„	22'988,730.71
Remuneración al Directorio .....	„	137,550.00
Contribuciones .....	„	3'272,631.62
Cambios, Comisiones y otros Gastos de Admon. ....	„	11'767,041.13
Castigos y Provisiones .....	„	18'562,334.33
Utilidad líquida .....	„	38'668,069.20
	S/.	<u>95'400,267.54</u>

**ENRIQUE BELLIDO**  
Presidente

**JOSE MORALES U.**  
Gerente General

XLIII

AL 31 DE DICIEMBRE DE 1962

**H A B E E:**

Intereses percibidos ..... S/. 94'264,289.51

Comisiones y otras Utilidades ..... „ 1'135,978.03

S/. 95'400,267.54

**OSCAR FERRAND**  
Director

**LIONEL DERTEANO**  
Director

**LUIS GATICA ROSAS**  
Contador

## BALANCE DEL BANCO CENTRAL DE RESERVA DEL

Después de la distribuci

## ACTIVO Y SALDOS DEUDORES

## ENCAJE

## Encaje Legal en el Perú:

Oro en Bóveda .....	S/.	516'837,854.46	
Monedas Extranjeras pagaderas en oro .....	"	196,313.81	S/.

## Encaje Legal en el Extranjero:

Oro en Custodia en el Exterior .....	S/.	753'108,058.37	
Depósitos pagaderos en oro .....	"	1,341'912,118.34	
Aporte del Perú en Oro y Dólares al Fondo Monetario Internacional .....	"	216'106,250.00	
Depósitos a Plazo .....	"	227'885,000.00	"

Total de Encaje Legal:..... S/.

Otras Disponibilidades ..... " 13'39

## OTROS FONDOS EN MONEDA EXTRANJERA

" 39'91

## COLOCACIONES

## Bancos Comerciales:

Redescuentos—Ley 8518 .....	S/.	15'372,877.09	
" —Comerciales .....	"	145'054,255.33	
Créditos con Garantía—Leyes 9187 - 9929 .....	"	2'409,675.00	
Créditos con Garantía.—Ley 10090 .....	"	1'235,000.00	
Préstamo con Garantía.—Leyes 11953-12232 y 12666 .....	"	22'359,468.75	S/.

## Bancos de Fomento:

Banco de Fomento Agropecuario del Perú .....	S/.	818'300,000.00	
Banco Industrial del Perú .....	"	322'595,144.07	
Banco Minero del Perú .....	"	52'863,051.76	"

## Tesoro Público:

Préstamo.—Ley 9312-9713 .....	S/.	187'025,193.41	
Empréstito Bancario Consolidado.—Ley 10536 .....	"	220'796,662.53	
Aporte del Perú al Bco. Inter. de Desarrollo.—Ley 13439 .....	"	117'388,157.17	
Ptmo. Susc. Acc. Bco. Internac. de Rec. y Fto.—Ley 10640 .....	"	77'708,933.22	
Aporte del Perú a la Asoc. Internac. de Fomto. Ley 13785 .....	"	3'563,010.00	
Créditos Leyes 9047-9577 D.S.24-3-42 y R.S. 10-3-44 - Campaña Arrocera 1960/1961 .....	"	90'422,282.90	
Contrato de Unificación - Decreto Ley 14251 .....	"	2,235'154,707.77	"
Gobierno.—Leyes 13050-13259-13292-13511-13749 .....	"	130'703,265.02	"

## INVERSIONES

Inmuebles .....	S/.	1.00	
Valores en poder del Superintendente de Bancos .....	"	22,004.55	
Muebles .....	"	1.00	S/.

Aporte del Perú en Moneda Nacional al Fondo Monetario Internacional ..... " 703'894,477.08 " 703'916

## OTRAS CUENTAS DEL ACTIVO

Varios ..... " 48'255

TOTAL:.....

S/.

8,304'486



RESPONDIENTE AL 31 DE DICIEMBRE DE 1962

Cuenta de Ganancias y Pérdidas

PASIVO Y SALDOS ACREEDORES

<b>PASIVO Y RESERVAS</b> .....				S/.	53'741,274.29
Capital Autorizado S/. 50'000,000.00)					
<b>LIGACIONES</b>					
Letras y monedas en circulación .....				S/.	4,980'142,935.00
Depósitos .....				"	2,185'223,034.94
Otras Obligaciones .....				"	954,116.06
Al sujeto a Encaje .....				"	7,166'320,086.00
<b>Ligaciones a favor de Instituciones Internacionales:</b>					
Monetario Internacional: Cuentas por Liquidar ....	S/.	131,244.41			
Pagarés .....	"	694'335,646.08			
Depósitos .....	"	9'394,570.29		S/.	703'861,460.78
de otras Instituciones Internacionales .....				"	1'952,197.38
<b>DEPÓSITOS EN MONEDA EXTRANJERA</b> .....				"	705'813,658.16
				"	39'919,756.77
<b>OTRAS CUENTAS DEL PASIVO</b>					
13958 Artículo 78° .....	S/.	34'158,012.50			
Otros .....	"	304'533,989.30		"	338'692,001.80

CUENTAS DE ORDEN

Depósitos en Custodia					
Bancos Comerciales . S/.	37'956,608.00				
Otros .....	"	954'865,849.72	S/.	992'822,457.72	
Depósitos en Prenda .....			"	927'900,756.72	
Salario de Empleados .....			"	41'872,364.81	
Otras Cuentas de Orden .....			"	5,167'266,533.16	
<b>Total</b> .....			S/.	<u>7,129'862,112.41</u>	

TOTAL .....

S/.

8,304'486,777.02

CERTIFICACION DE LA SUPERINTENDENCIA DE BANCOS



REPUBLICA DEL PERU

SUPERINTENDENCIA DE BANCOS

Lima, 8 de Marzo de 1963.

Señor Gerente General del  
Banco Central de Reserva del Perú  
Ciudad.-

Muy señor mío:

Para el efecto de lo prescrito en el Art. 79 de la Ley Orgánica de ese Banco Central, mi Despacho dispuso que, con fecha 28 de diciembre de 1962, se iniciara la revisión de su Balance General y estado de Ganancias y Pérdidas al 31 de diciembre de dicho año.

La verificación contable llevada a cabo a través de arqueo y revisión de los libros y documentos pertinentes, ha demostrado que dicho Balance General y estado de Ganancias y Pérdidas reflejan fielmente la situación de ese Banco Central al 31 de diciembre de 1962; lo que mi Despacho por la presente certifica en observancia de lo dispuesto por el Art. 79 de la indicada Ley Orgánica.

De Ud. atentamente

**Federico Ruiz Huidobro**  
Superintendente de Bancos

## LEYES A LAS QUE SE REFIERE EL BALANCE DEL BANCO

Ley 8518, de 22 de marzo de 1937.—Fija el monto de los giros del Tesoro que la Caja de Depósitos y Consignaciones está facultada para aceptar de acuerdo con la Ley 7881, en el importe de seis meses de la recaudación correspondiente al año 1933. (Vigente sólo el art. 1º de esta Ley).

Leyes 9047, de 13 de enero de 1940, y 9577, de 12 de marzo de 1942.—La primera autoriza al Poder Ejecutivo para adoptar todas las medidas tendientes a conseguir el abaratamiento de las sub-sistencias; y la segunda para ampliar las atribuciones de los bancos estatales a fin de que puedan otorgar créditos al Gobierno y a particulares, destinados a fomentar la producción nacional. Decreto Supremo de 24 de marzo de 1942 y Resolución Suprema de 10 de marzo de 1944.—El primero autoriza al Banco Central para conceder créditos al Banco Agrícola del Perú a fin de cubrir la parte garantizada por el Estado en los Contratos para la producción, para la compra y venta de artículos alimenticios, y para cargar al Gobierno los saldos deudores que resultaren a la liquidación de los contratos; y la segunda establece la forma en que el Gobierno reembolsará al Banco dichos saldos.

Leyes 9312, de 10 de febrero de 1941, y 9713, de 5 de enero de 1943.—Autorizan al Banco Central para conceder al Poder Ejecutivo un préstamo hasta por trescientos millones de soles para la defensa nacional.

Leyes 9187, de 7 de octubre de 1940 y 9929, de 28 de enero de 1944.—Autorizan al Banco Central para efectuar operaciones de crédito con garantía prendaria de los títulos representativos del "Empréstito Interno 1940" y de su "Ampliación", destinadas a la ejecución de obras públicas y a realizar inversiones que tiendan al desarrollo industrial del país.

Ley 9584, de 27 de marzo de 1942.—Autoriza al Banco Central para conceder créditos al Banco Industrial del Perú a fin de financiar los contratos que celebre de acuerdo con las leyes 9047 y 9577.

Ley 10090, de 28 de diciembre de 1944.—Autoriza al Banco Central para efectuar operaciones de crédito con garantía prendaria de los bonos de la Corporación Peruana del Santa.

Ley 10523, de 30 de marzo de 1946.—Establece el régimen de operaciones del Tesoro y faculta al Banco Central para redescantar Obligaciones del Tesoro hasta la sexta parte del total de los ingresos del Presupuesto General de la República. (Modificada por la Ley 12083, derogada por Ley 12677).

Ley 10636, de 4 de abril de 1946.—Dispone la consolidación de las Obligaciones contraídas por el Gobierno con el Banco Central de acuerdo con las leyes 7701-art. 1º, 7737, 7881, 8612-art. 1º, 2º párrafo y 8620, quedando vigente la autorización de esta última ley para el descuento y redescuento de los giros del Tesoro hasta por S/. 52'685,842.00, monto fijado por el art. 1º de la ley 8518, artículo que queda vigente. Asimismo, unifica los créditos y préstamos concedidos por las leyes 7760, 7817, 8040, 8191, 8574, 8579, 8618, 8803, 8915, 9009 y 9038, todas las cuales quedan derogadas.

Ley 10601, de 19 de junio de 1946.—Autoriza al Banco Central a conceder al Banco Industrial del Perú crédito por el importe total de los préstamos que éste concierte con la Junta Municipal Peritoria de Lima, para la adquisición de elementos de transporte.

Ley 10640, de 24 de agosto de 1946.—Otorga al Banco Central la representación del Perú ante el Fondo Monetario Internacional y lo designa depositario en el Perú del Banco Internacional de Reconstrucción y Fomento.

Ley 11953, de 9 de enero de 1953.—Títulos de Deuda Pública emitidos al amparo de esta Ley.—Plan Vial Nacional.

Ley 12232 de 21 de marzo de 1955.—Autoriza al Ejecutivo para hacer un empréstito de S/. 80' 000,000, al 8% anual, emitiendo bonos que se denominarán "Bonos Especiales de Obras Públicas".

Ley 12666 de 20 de noviembre de 1956.—Autoriza al Ejecutivo para contratar un préstamo por 200 millones de soles o su equivalente en dólares americanos, para la ejecución de obras públicas de carácter reproductivo.

Leyes 13050 de 31 de diciembre de 1958, 13259 de 27 de octubre de 1959, 13292 de 31 de diciembre de 1959, 13511 de 8 de febrero de 1961 y 13749 de 6 de diciembre de 1961.—Suspenden durante 1959, 1960, 1961 y 1962 el servicio de los préstamos según Leyes 12420, 12432, 12666, 12677 y 13022.

Ley 13439 de 27 de setiembre de 1960.—Autoriza al Banco Central a pagar por cuenta del Estado, las acciones suscritas y el aporte al Fondo para Operaciones Especiales del Banco Interamericano de Desarrollo.

Ley 13785 de 23 de diciembre de 1961.—Autoriza al Banco Central de Reserva para efectuar el pago del Aporte del Perú a la Asociación Internacional de Fomento.

Decreto Ley Nº 14251, de 7 de diciembre de 1962.—Autoriza al Poder Ejecutivo a celebrar un contrato con el Banco Central de Reserva del Perú, destinado a unificar el servicio de las operaciones de crédito efectuadas conforme a las Leyes 12420, 12432, 12677 y 13022 y las amortizaciones de los intereses diferidos.

## C O N T E N I D O

	<u>PAGINA</u>
Nueva Ley del Banco Central de Reserva del Perú	6
El Producto y la Renta Nacionales .....	8
El Comercio Exterior y la Balanza de Pagos .....	9
Exportaciones .....	11
Importaciones .....	11
El Mercado de Cambio .....	13
La Situación Monetaria y los Medios de Pago .....	15
El Crédito del Banco Central .....	17
Las Obligaciones del Banco Central .....	19
El Programa de Estabilización .....	21
Los Bancos Comerciales y de Ahorros .....	23
Finanzas Públicas .....	25
Producción Nacional .....	27
Los Indices de Precios y el Tipo de Cambio .....	29
La Planificación del Desarrollo Económico y Social	31
Capital y Reservas .....	32
Valores en Garantía .....	32
Encaje .....	33
Obligaciones a la Vista .....	34
Operaciones de Crédito .....	35
Movimiento de Oro .....	35
Operaciones de Cambio .....	36
Incineraciones .....	36
Cámara de Compensación .....	37
Utilidades .....	37
Gobierno - Participación en las Utilidades .....	37
Cheques Circulares .....	38
Moneda Fraccionaria .....	38
Casa Nacional de Moneda .....	38
Especies Valoradas .....	39
Derechos Consulares .....	40
Fondo de Repatriación .....	41
Corporación Peruana del Santa .....	42
Banco Minero del Perú .....	42

Bonos del Tesoro .....	43
Fondo Monetario Internacional .....	44
Banco Internacional de Reconstrucción y Fomento	46
Banco Interamericano de Desarrollo .....	47
Asociación Internacional de Fomento .....	48
Eucajes Bancarios .....	49
Circulares del Banco Central .....	49
Actividades del Banco Central .....	51
Presidencia y Vice-Presidencia .....	52
Directorio .....	52
Presupuesto de Egresos ejecutado durante el año 1962	55
Presupuesto de Egresos para el año 1963 .....	56

## A N E X O S

---

	<u>PAGINA</u>
I.—Principales Cuentas del Activo del Banco Central de Reserva .....	59
II.—Principales Cuentas del Pasivo del Banco Central de Reserva .....	60
III.—Cuentas del Encaje del Banco Central de Reserva .....	61
IV.—Obligaciones sujetas a Encaje del Banco Central de Reserva .....	62
V.—Porcentajes del Encaje Legal .....	63
VI.—Colocaciones del Banco Central de Reserva	64-65
VII.—Obligaciones del Gobierno con el Banco Central de Reserva .....	66
VIII.—Obligaciones del Gobierno con el Banco Central de Reserva .....	67
IX.—Obligaciones del Tesoro .....	68
X.—Movimiento de la Cuenta Gobierno Artículos Alimenticios D.S. 24-3-42 ....	69
XI.—Financiación de las Adquisiciones de Arroz	70
XII.—Clasificación y Distribución del Medio Circulante .....	71
XIII.—Monto Total de Medios de Pago en Moneda Nacional en poder del Público ...	72
XIV.—Resumen General de los Medios de Pago según su Origen .....	73
XV.—Bancos Comerciales y de Ahorro - Principales Cuentas del Activo .....	74

XVI.—Bancos Comerciales y de Ahorros - Principales Cuentas del Pasivo .....	75
XVII.—Bancos Comerciales y de Ahorros - Destino de las Colocaciones .....	76
XVIII.—Monto de los Cheques Canjeados y de los Cheques Pagados con cargo a las Cuentas Corrientes .....	77
XIX.—Velocidad de los Depósitos .....	78
XX.—Bancos Comerciales y de Ahorros - Cobranzas del Extranjero .....	79
XXI.—Cómputo del Encaje en Moneda Nacional de las Empresas Bancarias .....	80
XXII.—Movimiento de Oro - Compra y venta de oro por el Banco Central de Reserva .....	81
XXIII.—Tipo de Cambio del Sol Peruano .....	82
XXIV.—Indices de los Valores Adquisitivos Internos del Sol Peruano .....	83
XXV.—Banco Central de Reserva - Equivalente en Dólares del Movimiento de Cambios de 1962 .....	84
XXVI.—Posición de Cambio del Banco Central de Reserva del Perú .....	85
XXVII.—Relación entre la Posición de Cambio y el Encaje Total del Banco Central de Reserva .....	86
XXVIII.—Tonelaje del Comercio Exterior del Perú .....	87
XXIX.—Valor del Comercio Exterior del Perú ..	88
XXX.—Exportación de los Principales Productos Peruanos .....	89
XXXI.—Valores Unitarios del Comercio Exterior .....	90
XXXII.—Precios al por Mayor y Coste de Vida ...	91
XXXIII.—Indices de Precios al por Mayor según su Naturaleza Económica .....	92
XXXIV.—Indice de Cotizaciones de Bonos .....	93
XXXV.—Indice de Cotizaciones de Acciones .....	94
XXXVI.—Presupuestos Generales de la República é Ingresos y Egresos Efectivos .....	95

	PAGINA
XXXVII.—Ingresos Efectivos de Presupuesto .....	96
XXXVIII.—Egresos Efectivos de Presupuesto .....	97
XXXIX.—Deuda Pública del Perú .....	98
XL.—Producción Agrícola del Perú .....	99
XLI.—Producción Minera del Perú .....	100
XLII.—Balance del Banco Central de Reserva al 31 de diciembre de 1962 .....	102-103
XLIII.—Ganancias y Pérdidas al 31 de diciembre de 1962 .....	104-105
XLIV.—Balance al 31 de diciembre de 1962 des- pués de la Distribución del Saldo de la Cuenta de Ganancias y Pérdidas ..	106-107
XLV.—Certificación de la Superintendencia de Bancos .....	108
XLVI.—Leyes a las que se refieren los Balances del Banco Central de Reserva .....	109





