

**BANCO CENTRAL
DE RESERVA DEL PERU**

**MEMORIA
1952**

Memoria
del
Banco Central
de
Reserva del Perú



1952

BANCO CENTRAL DE RESERVA DEL PERU

ANDRES F. DASSO
Presidente

ALCIDES VELARDE
Vice Presidente y Gerente General

Directores:

CLEMENTE DE ALTHAUS—ENRIQUE BELLIDO—PEDRO CASO—LINO CORNEJO
CARLOS LIRA GAMEZ—ALFONSO MONTERO MUELLE
MARIANO I. PRADO—ALBERTO QUESADA

*

ALFONSO CISNEROS
Gerente

JORGE POLACK ANGOSTO
Sub Gerente

JOSE MORALES U.
Sub Gerente Secretario

EMILIO G. BARRETO
Jefe de la Oficina de Estudios Económicos

*

CARLOS A. BLANCO—RAUL TOLA PASQUEL—AUGUSTO CASTAÑEDA
HUMBERTO CANEPA REY—JUAN RAMIREZ V.—JAVIER OTERO GAYMER—JOSE MADGE
LUIS A. ADRIANZEN—CESAR L. AZA.

Apoderados

C O N T E N I D O

	PAGINA
Consideraciones generales	9
Comercio Exterior	10
Movimiento de Divisas	12
Certificados de Moneda Extranjera	13
Mercado de Cambios	16
Banco Central de Reserva del Perú ..	17
Encaje	19
Obligaciones a la vista	19
Medio circulante	21
Bancos Comerciales	22
Indices de precios	23
Capital y Reservas	25
Encaje	28
Obligaciones a la vista	29
Operaciones de crédito	30
Movimiento de compra y venta de oro	31
Impuestos al oro	31
Operaciones de cambio	32
Incineraciones	33
Cámara de Compensación	33
Utilidades	35
Gobierno - Participación en las Utilidades	35
Cheques Circulares	36
Moneda Fraccionaria	36
Casa Nacional de Moneda	37
Especies Valoradas	38
Derechos Consulares	39
Corporación Peruana del Santa	40
Ministerio de Marina	40
Banco Minero del Perú	41
Banco Alemán Transatlántico en Liquidación	42
Fondo Monetario Internacional	42
Banco Internacional de Reconstrucción y Fomento	43
Presidencia y Vicepresidencia	44
Directorio	44

A N E X O S

	PAGINA
I—Principales Cuentas del Activo del Banco Central de Reserva	49
II—Principales Cuentas del Pasivo del Banco Central de Reserva	50
III—Cuentas del Encaje del Banco Central de Reserva	51
IV—Obligaciones sujetas a Encaje del Banco Central de Reserva	52
V—Porcentajes del Encaje Legal	53
VI—Colocaciones del Banco Central de Reserva	54-55
VII—Obligaciones del Gobierno con el Banco Central de Reserva	56
VIII—Obligaciones del Gobierno con el Banco Central de Reserva	57
IX—Movimiento de la Cuenta Gobierno Artículos Alimenticios.— D. S. 24-3-42	58
X—Clasificación y distribución del medio circulante	59
XI—Monto total de medios de pago en moneda nacional en poder del público . . .	60
XII—Resumen General de los medios de pago según su origen	61
XIII—Bancos Comerciales y de Ahorros.—Principales Cuentas del Activo	62
XIV—Bancos Comerciales y de Ahorros.—Principales Cuentas del Pasivo	63
XV—Bancos Comerciales y de Ahorros.—Destino de las Colocaciones	64
XVI—Monto de los cheques canjeados y de los cheques pagados con cargo a las cuentas corrientes	65
XVII—Velocidad de los Depósitos	66
XVIII—Movimiento de oro—Compra y Venta de oro por el Banco Central de Reserva	67
XIX—Tipo de Cambio del sol peruano	68
XX—Indices de los valores adquisitivos internos del sol peruano	69

	PAGINA
XXI—Movimiento de divisas.—Monto neto de las compras y ventas de moneda extranjera y oro	70-71
XXII—Certificados de Moneda Extranjera ...	72
XXIII—Posición de Cambio del Banco Central de Reserva	73
XXIV—Tonelaje del Comercio Exterior del Perú	74
XXV—Valor del Comercio Exterior del Perú ..	75
XXVI—Principales productos nacionales exportados	76
XXVII—Exportación de minerales	77
XXVIII—Valores Unitarios del Comercio Exterior	78
XXIX—Precios al por mayor y coste de vida ...	79
XXX—Indices de precios al por mayor según su naturaleza económica	80
XXXI—Indice de cotizaciones de Bonos	81
XXXII—Indice de cotizaciones de Acciones	82
XXXIII—Presupuestos generales de la República e Ingresos y Egresos efectivos	83
XXXIV—Ingresos efectivos de Presupuesto	84
XXXV—Egresos efectivos de Presupuesto	85
XXXVI—Deuda Pública del Perú	86
XXXVII—Producción Agrícola del Perú	87
XXXVIII—Producción Minera del Perú	88
XXXIX—Casa Nacional de Moneda, balance al 31 de diciembre de 1952	89
XL—Balance del Banco Central de Reserva del Perú al 31 de diciembre de 1952 ..	92-93
XLI—Ganancias y Pérdidas al 31 de diciembre de 1952	94-95
XLII—Balance al 31 de diciembre de 1952, después de la distribución del saldo de la Cuenta de Ganancias y Pérdidas	96-97
XLIII—Leyes a las que se refieren los Balances del Banco Central de Reserva	98

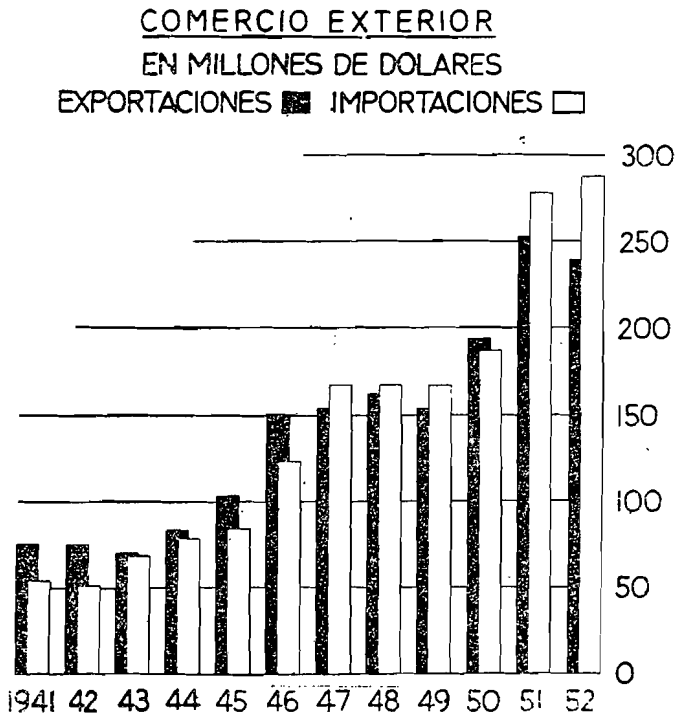
La situación económica y financiera del Perú durante 1952 presenta características favorables.

No obstante la baja habida en los precios de algunos artículos de exportación y del incremento en varios renglones de costos, puede decirse que, durante el año en reseña, la economía nacional se ha visto favorecida por el aumento registrado en importantes rubros de la producción nacional, el acrecentamiento en las inversiones y la oferta de divisas en el mercado libre como resultado de la afluencia al país de capitales extranjeros, estimulada por la política de eliminación de las restricciones y controles y por las benéficas consecuencias del nuevo Código de Minería y de la Ley del Petróleo; a ello debe agregarse también la estabilidad observada en el tipo de cambio de nuestra moneda.

Banco Central de Reserva del Perú

Haciendo el análisis del movimiento habido durante el año en los principales renglones de nuestra economía interna puede apreciarse que, el comercio exterior del Perú en 1952 llega, en cifras totales, a 2'771,637 toneladas con un valor de 8,160 millones de soles; habiendo sido de 2'624,041 toneladas y de 8,053 millones de soles en 1951.

Las importaciones en 1952 tuvieron un valor de 4,473 millones de soles y un volumen de 838,023 toneladas, sobrepasando en 231 millones de soles y en 60,734 toneladas a las del año anterior; considerando el valor unitario de las importaciones, se aprecia

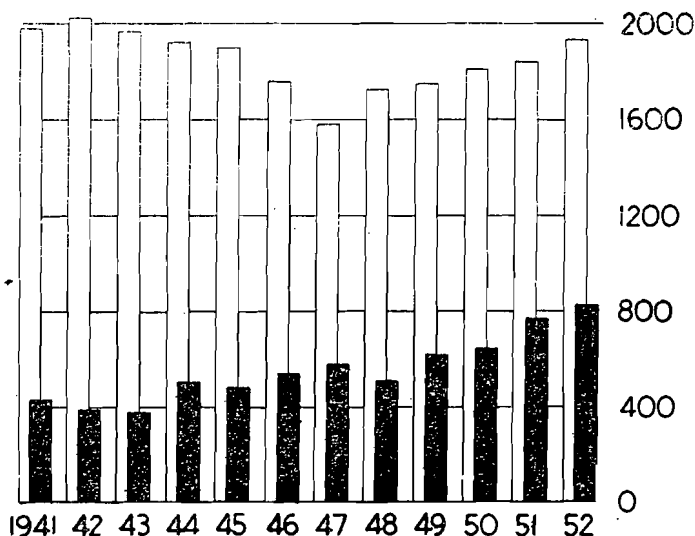


Memoria al 31 de diciembre de 1952

que, en 1952, el valor promedio de la tonelada importada fué de S/. 5,338 habiendo sido de S/. 5,457 en 1951.

Las exportaciones en 1952 alcanzan un valor de 3,686 millones de soles con un volumen de 1'933,614 toneladas, cifras que comparadas con las del año anterior revelan un alza en el volumen de 86,862 toneladas habiendo disminuido el valor en 125 millones de soles. El valor unitario de la tonelada exportada fué de S/. 1,907, en 1952, y de S/. 2,064 en 1951.

COMERCIO EXTERIOR EN MILES DE TONELADAS EXPORTACIONES □ IMPORTACIONES ■



Expresadas en dólares las cifras del comercio exterior, según información de la Superintendencia General de Aduanas, las exportaciones en 1952 llegan a 239 millones de dólares y a 288 millones de dólares las importaciones; el año anterior las exporta-

Banco Central de Reserva del Perú

ciones tuvieron un valor de 253 millones de dólares y de 280 millones las importaciones. Según se ve de las cifras anteriores las importaciones alcanzan en 1952 su más alto nivel, mientras el valor total de las exportaciones denota baja comparado con el del año precedente.

La balanza comercial del Perú en 1952 arroja un déficit total de 787 millones de soles, equivalente a 48.8 millones de dólares.

Según las cifras proporcionadas por la Superintendencia de Bancos, el ingreso total de divisas, o sea la venta neta por el público de giros y Certificados, llegó, en 1952, a un equivalente de 355.4 millones de dólares; en 1951 el total de los ingresos de moneda extranjera fué de 334.4 millones de dólares, y de 258.2 millones en 1950.

Los egresos de moneda extranjera registran, en 1952, un equivalente total de 351.3 millones de dólares; en 1951 el total de egresos fué de 336.7 millones de dólares y de 251.6 millones en 1950.

Haciendo el análisis por monedas se observa que del total ingresado en 1952, 277.5 millones fueron en dólares, 19.9 millones en esterlinas y un equivalente en otras monedas de 22.1 millones de dólares. En el renglón de egresos, 276.7 millones fueron en dólares, 20.0 millones en esterlinas y el equivalente de 18.6 millones de dólares en otras monedas.

Memoria al 31 de diciembre de 1952

Durante el año 1952 se emitieron Certificados en dólares por un total de \$180'754,640 y se canjearon Certificados en francos franceses por Certificados en dólares por un valor de \$10'551,439, lo que agregado al saldo de Certificados en circulación al 31 de diciembre de 1951 que fué de \$ 2'134,663, y descontados los Certificados en dólares canjeados por Certificados en esterlinas que ascendieron a \$ 140,500, dió un total de \$ 193'300,242 en Certificados disponibles durante el año. De este total el público utilizó \$ 165'375,699 para importaciones y \$ 18'675,981 para el pago de servicios y gastos diversos, y el Banco Central de Reserva adquirió, de conformidad con la Ley 11208, Certificados por un monto de \$ 8'169,679, habiéndose cancelado por vencimiento y adquirido también por el Banco Central, Certificados por un monto de \$ 22,529. Al finalizar el año la circulación de Certificados en dólares ascendía a \$ 1'056,353.

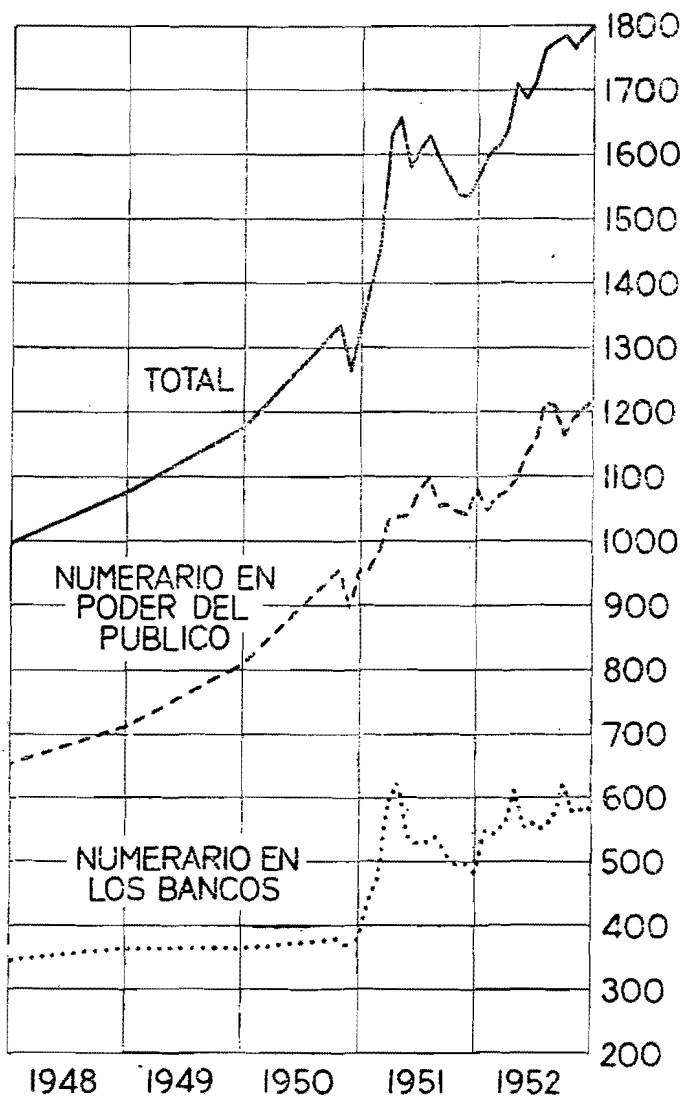
Durante 1952 se emitieron Certificados en esterlinas provenientes de exportaciones por un monto de £ 8'370,960, se emitieron 496,000 esterlinas en Certificados por operaciones de futuro, y se canjearon Certificados en dólares por Certificados en esterlinas por un valor de £ 50,000, lo que agregado al saldo de Certificados en circulación al finalizar el año 1951, que fué de £ 18,146, dió un total disponible de Certificados en esterlinas de 8'935,106; de esta suma se utilizaron £ 8'794,927 para el pago de importaciones, servicios y otros gastos, quedando en circulación al 31 de diciembre de 1952 Certificados por un equivalente de £ 140,179.

Habiéndose producido escasez de esterlinas en el mercado se dispuso, con fecha 2 de abril de 1952, que el valor de las exportaciones en esa moneda fuese convertido íntegramente a Certificados; asimismo, desde el 7 de abril de 1952 se redujo a 15 días el

Banco Central de Reserva del Perú

DISTRIBUCION DEL MEDIO CIRCULANTE

(en millones de soles)



Memoria al 31 de diciembre de 1952

plazo de vigencia de dichos Certificados.

En cuanto a los Certificados en pesos argentinos, al terminar el año 1951 quedaban en circulación \$ Arg. 687,230, habiéndose emitido durante 1952 por exportaciones \$ Arg. 11'329,668; de estas cantidades se utilizaron \$ Arg. 8'015,839 para el pago de importaciones, \$ Arg. 3'969,726 fueron adquiridos por el Estado, habiéndose vencido Certificados por un monto de \$ Arg. 149,059, que se prorrogaron con el 2% de descuento. Al 31 de diciembre último quedaban en circulación \$ Arg. 28,352.

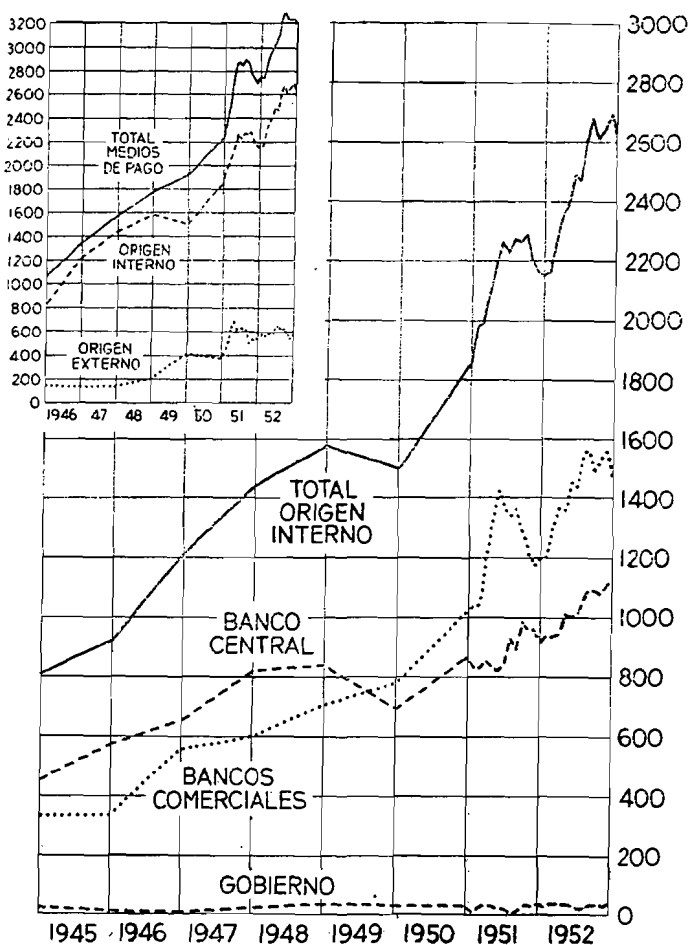
De conformidad con el acuerdo de intercambio comercial sobre la base de operaciones conjugadas y simultáneas entre el Perú e Italia expresadas en esterlinas, en 1952 se emitieron Certificados en dicha moneda provenientes de exportaciones a Italia por un equivalente de £ 105,814, que se emplearon íntegramente en el pago de importaciones de ese país.

El movimiento de Certificados efectuado conforme al acuerdo de pagos suscrito entre el Banco Central de Reserva del Perú y el Banco de Francia ha sido el siguiente: durante 1952 se emitieron Fr. Fr. 4,991'562,552 en Certificados, que agregados al saldo en circulación al 31 de diciembre de 1951, dió un total de Fr. Fr. 4,999'886,312; de este total Fr. Fr. 38'136,375 se utilizaron para el pago de importaciones y un monto neto de Fr. Fr. 1,231'370,931 fué adquirido por el Banco Central de Reserva conforme al Artículo 4° de dicho acuerdo, habiéndose también convertido a Certificados en dólares Fr. Fr. 3,729'933,595, quedando en circulación al 31 de diciembre de 1952 Certificados por un monto de Fr. Fr. 445,410.

Banco Central de Reserva del Perú

MEDIOS DE PAGO SEGUN SU ORIGEN

(en millones de soles)



Según información proporcionada por la Superintendencia de Bancos el promedio anual de los tipos de compra y venta del dólar giro en 1952 fué de S/. 15.55 y de S/. 15.43 para el dólar Certificado.

MERCADO DE
CAMBIOS

Memoria al 31 de diciembre de 1952

Los promedios anuales de cotización de la libra esterlina han sido de S/. 41.44 para la libra giro y S/. 41.98 para la libra Certificado.

El total de las colocaciones del Banco Central de Reserva del Perú aumenta durante 1952 en 230 millones de soles.

**BANCO CENTRAL
DE RESERVA DEL
PERU**

El saldo de las colocaciones a los Bancos no Asociados sube, en 1952, en 21.5 millones de soles, de los cuales 10.7 millones corresponden al Banco de Fomento Agropecuario, 6 millones al Banco Minero y 4.8 millones al Banco Industrial.

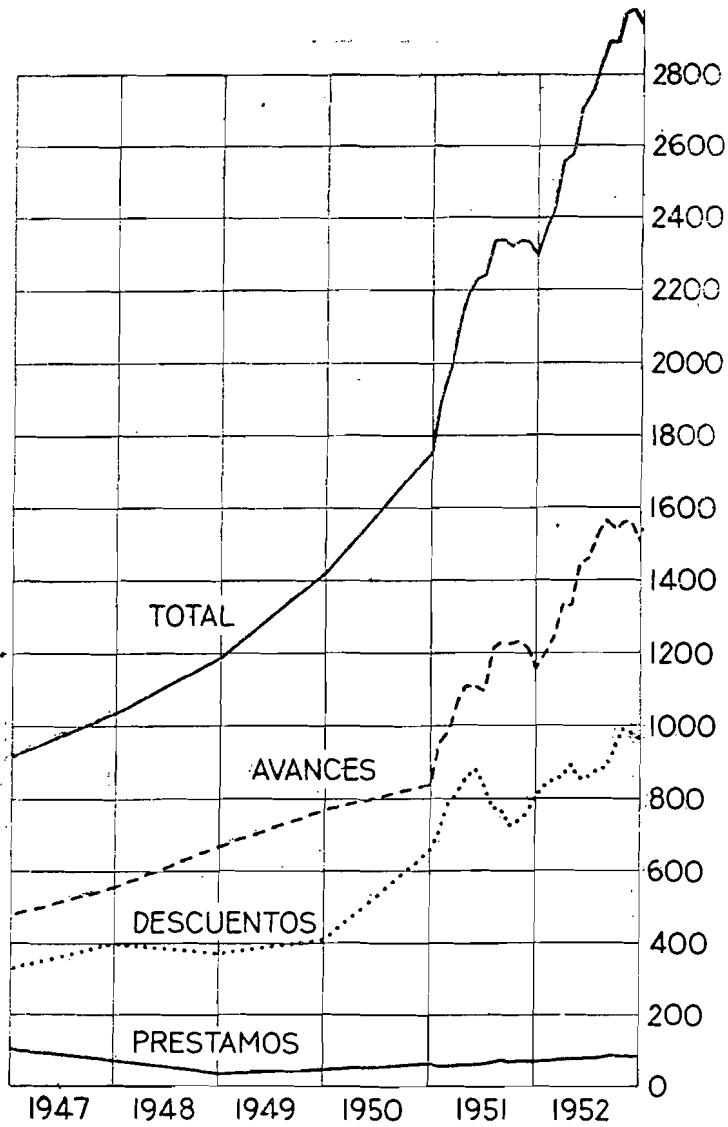
Las operaciones de crédito con los Bancos Asociados aumentan en 59.9 millones de soles. Los descuentos según Ley 9047 denotan un incremento de 42.3 millones de soles, de 3.9 millones los efectuados de acuerdo con las Leyes 8518-9009, y de 17.3 millones los redescuentos comerciales; los créditos con garantía concedidos conforme a las Leyes 9187-9929 y 10090 declinan durante el año en 3.6 millones de soles.

El saldo de los préstamos al Gobierno denota un alza, en 1952, de 148.6 millones de soles. Los "Descuentos de Obligaciones del Tesoro-Ley 10523" aumentan en 153.5 millones y en 12.4 millones el préstamo efectuado de acuerdo con las Leyes 11583-11612, bajando en 4.6 millones los préstamos realizados según Leyes 9312 y 9713, en 9.5 millones el "Crédito para Productos Alimenticios-Leyes 9047 y 9577", y en 3 millones el saldo del "Empréstito Bancario Consolidado - Ley 10536".

Banco Central de Reserva del Perú

BANCOS COMERCIALES - COLOCACIONES

(en millones de soles)



Memoria al 31 de diciembre de 1952

El encaje total del Banco Central de Reserva del Perú registra un incremento en 1952 de 8.4 millones de soles.

ENCAJE

El encaje legal muestra un alza de 26 millones de soles. El oro disponible en el país sube en 5.7 millones de soles y en 46.5 millones el saldo del aporte del Perú en oro y dólares al Fondo Monetario Internacional, disminuyendo en 26.2 millones las disponibilidades pagaderas en oro. Durante el año en reseña, el encaje excedente desciende en 17.6 millones de soles.

Al finalizar 1952 la relación entre el encaje legal y las obligaciones a la vista ha sido de 35.5% contra 39.3% en diciembre de 1951.

Las obligaciones a la vista sujetas a encaje del Banco Central de Reserva del Perú llegan, al finalizar el año, a 1,751.0 millones de soles, según balance antes de la distribución del saldo de la Cuenta de Ganancias y Pérdidas, y a 1,760.3 millones después de realizada dicha distribución.

OBLIGACIONES A LA VISTA

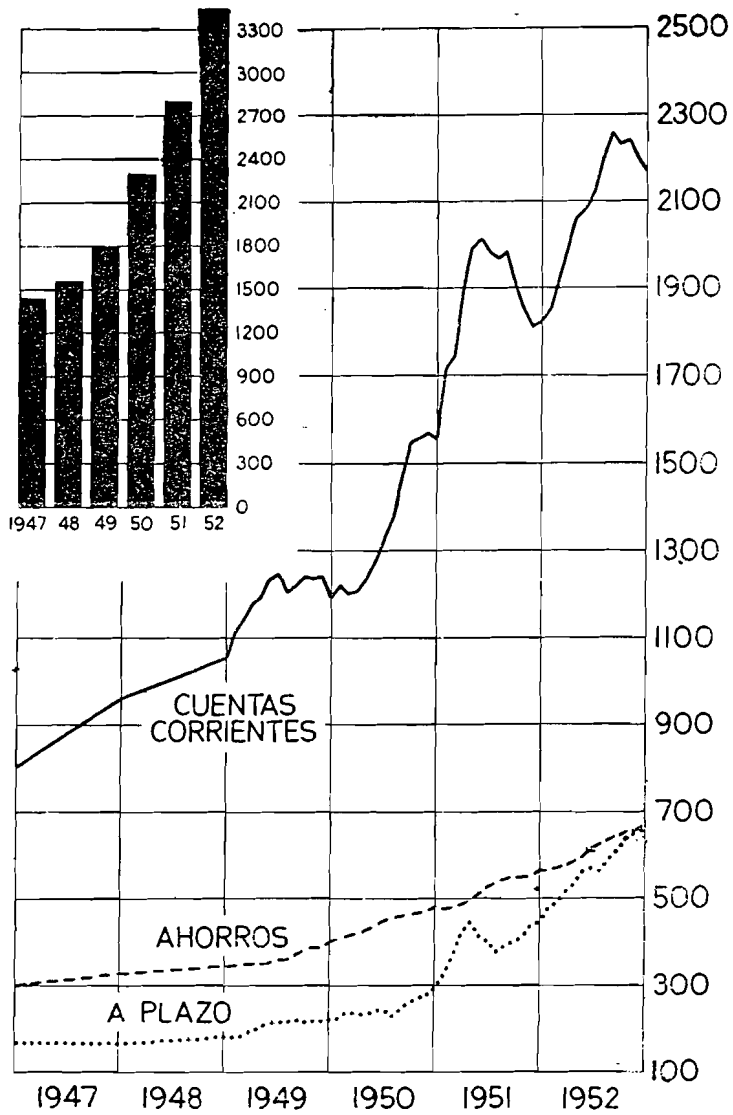
Haciendo la comparación de estas cifras con las registradas al 31 de diciembre de 1951 se observa un aumento de 234.8 millones, en el primer caso, y de 236.3 millones en el segundo.

Según balance después de la distribución de utilidades, corresponde a los billetes en circulación un aumento de 170.4 millones de soles y de 69.6 millones a los depósitos de los Bancos Comerciales y de Ahorros, bajando en 3.7 millones los demás depósitos y obligaciones.

Banco Central de Reserva del Perú

BANCOS COMERCIALES - DEPOSITOS

(en millones de soles)



Memoria al 31 de diciembre de 1952

El total del medio circulante al terminar el año 1952 fué de 1,798 millones de soles habiendo sido **MEDIO CIRCULANTE** de 1,561 millones en diciembre del año anterior; del aumento de 237 millones producido durante el año, 103 millones corresponden al circulante en poder de los Bancos y 134 millones al que se encuentra en poder del público.

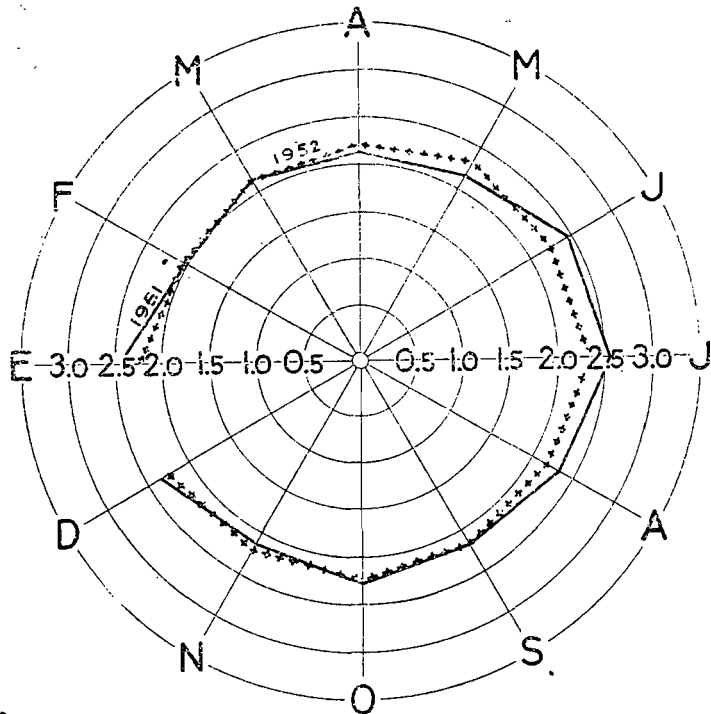
El monto de medios de pago en moneda nacional, considerando el numerario en poder del público y el total del dinero giral, sube en 463 millones de soles durante 1952; de esta alza 329 millones corresponden al dinero giral y 134 millones al numerario en poder del público. Del análisis de los medios de pago según su origen puede apreciarse que los provenientes de los activos en moneda extranjera declinan en 17.3 millones de soles, aumentando en 480.9 millones los de origen interno.

Siguiendo el ritmo de acrecentamiento en las operaciones de los Bancos Comerciales y de Ahorros, el total de los cheques pagados con cargo a las cuentas corrientes fué, en 1952, de 52,048 millones de soles, habiendo sido de 44,736 millones en 1951; asimismo, el monto de los cheques canjeados en la Cámara de Compensación, que es también índice importante de la actividad de los negocios, llega a 16,513 millones de soles en 1952, contra 13,954 millones en 1951.

Relacionando el monto total de los cheques pagados con cargo a las cuentas corrientes y el promedio anual del saldo diario de dichas cuentas, puede verse que el coeficiente de velocidad de los depósitos fué, en 1952, de 26.8 habiendo sido de 27.2 en 1951.

Banco Central de Reserva del Perú

VELOCIDAD DE LOS DEPOSITOS (coeficiente mensual)



Las disponibilidades en el país de los Bancos Comerciales y de Ahorros, deducidos los depósitos interbancarios, aumentan en 124 millones de soles en el curso del año, al pasar de 658 millones, en diciembre de 1951, a 782 millones al finalizar el presente año; los fondos disponibles que mantienen en el exterior esas instituciones de crédito aumentan de 170 millones en diciembre de 1951, a 189 millones en diciembre último.

Las colocaciones totales de esas instituciones de crédito suben en 641 millones de soles durante 1952,

Memoria al 31 de diciembre de 1952

habiendo registrado un aumento de 541 millones de soles en 1951 y de 335 millones en 1950. El aumento registrado durante el año en reseña se produce principalmente en el grupo de los avances en cuenta corriente y en el de los descuentos.

El total de los depósitos de los Bancos Comerciales se incrementa en 667 millones de soles de los que 343 millones corresponden a las cuentas corrientes, 215 millones a los depósitos a plazo y 109 millones a los de ahorros.

Analizando el destino de las colocaciones de los Bancos Comerciales y de Ahorros puede verse que, en 1952, los préstamos para la producción agropecuaria suben en 36%, en 8% los concedidos a la minería, en 23% los a la industria y en 30% los otorgados al comercio; los otros rubros diversos registran 27% de aumento.

El saldo de las cobranzas recibidas del extranjero por los Bancos Comerciales y de Ahorros que fué de 30.3 millones de dólares y de 4.2 millones de esterlinas en 1951, llega en diciembre último, a 49.3 millones de dólares y a 3.8 millones de esterlinas. El incremento en las cobranzas en dólares es resultado del alza en las importaciones y del restablecimiento del crédito comercial en los mercados del exterior.

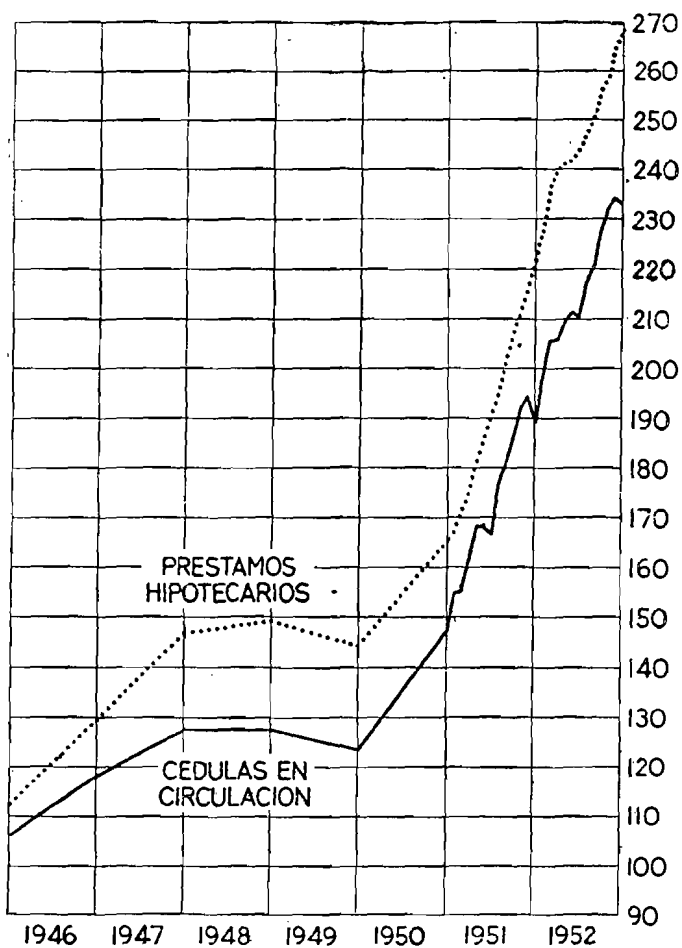
El índice general de precios al por mayor en Lima, preparado por la Dirección Nacional de Estadística del Ministerio de Hacienda y Comercio aumenta, en 1952, en 42.8 puntos, o sea en 5.2% con relación al promedio de

INDICES DE
PRECIOS

Banco Central de Reserva del Perú

BANCOS HIPOTECARIOS

(en millones de soles)



1951; el aumento en 1951 fué de 17.1% y de 16.7% el de 1950. Los subíndices que indican mayor variación en 1952 son los de víveres, combustibles y materiales de construcción.

Conforme a la clasificación de los artículos con-

Memoria al 31 de diciembre de 1952

siderados en el sistema de números indicadores según su naturaleza económica, los artículos de exportación bajan, en 1952, en 166.8 puntos, aumentando en 10.7 puntos los de consumo interno y en 31.7 puntos los artículos de importación.

El capital del Banco que asciende a S/. 4'014,900 representado por 40,149 acciones de S/. 100 cada una, no ha tenido variación ni en su monto ni en su composición en el año a que se refiere esta Memoria.

**CAPITAL Y
RESERVAS**

Pertenecen a la clase "A" 16,256 acciones con un valor de S/. 1'625,600, las que se encuentran en poder de los siguientes Bancos Asociados:

	Acciones	Valor S/.
Banco de Crédito del Perú	9,897	989,700
Banco Internacional del Perú	2,745	274,500
The Royal Bank of Canada	1,042	104,200
Banco Gibson S.A.	402	40,200
Banco de Londres y América del Sud Ltda.	1,040	104,000
The National City Bank of New York	1,130	113,000
	<hr/>	
	16,256	1.625,600

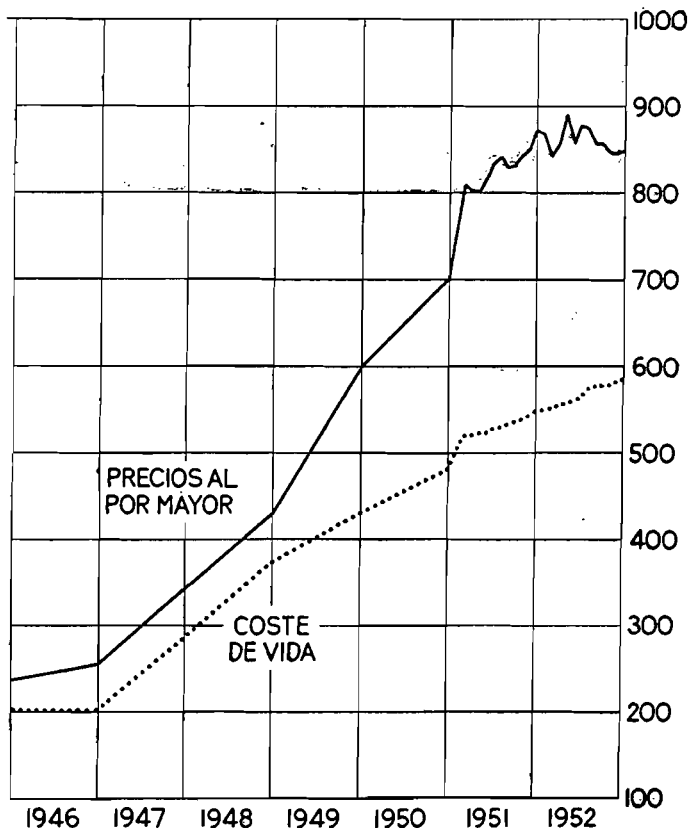
Estas acciones forman parte de los valores que dichos bancos deben poseer como inversión del 5% de su capital y reservas de acuerdo con los Artículos 10 y 12 de nuestra Ley Orgánica.

Las 23,893 acciones de la clase "B" con un valor de S/. 2'389,300, están en poder de 185 accionistas. Todas estas acciones devengan, según ley, un dividendo fijo y acumulativo de 6% anual.

Banco Central de Reserva del Perú

INDICES DE PRECIOS

1934/1946 = 100



Además los Bancos Asociados, tienen que mantener títulos de la Deuda Pública en el Banco Central por un importe que, agregado al valor de las acciones de la clase "A" que poseen, complete el 5% de sus capitales y reservas de acuerdo con los artículos 10 y 12 de nuestra Ley Orgánica.

Los títulos antes mencionados están representados por Bonos de la "Deuda Interna Consolidada

Memoria al 31 de diciembre de 1952

de Obras Públicas 1930", "Empréstito Interno 1940", "Ampliación Empréstito Interno 1940", "Deuda Interna Unificada 6%", "Vivienda Unidad Vecinal", "Corporación Peruana del Santa 1945", "Deuda Externa del Perú U.S. Dólares", los cuales han sido entregados por los Bancos Asociados por los siguientes valores nominales:

Banco de Crédito del Perú	S/.	4.700,000.00
Banco Popular del Perú	"	4.006,900.00
Banco Internacional del Perú	"	1.953,900.00
Royal Bank of Canada	"	120,000.00
Banco de Londres y América del Sud Ltda.	"	199,000.00
National City Bank of New York	"	298,500.00
Banco Wiese Ltda.	"	2.280,800.00
Banco Comercial del Perú	"	989,500.00
Banco Continental	"	4.405,900.00
Banco Gibson S.A.	"	561,350.00
Banco de Lima	"	1.872,150.00
Banco Unión	"	1.098,800.00
		<hr/>
	S/.	<u>22'486,800.00</u>

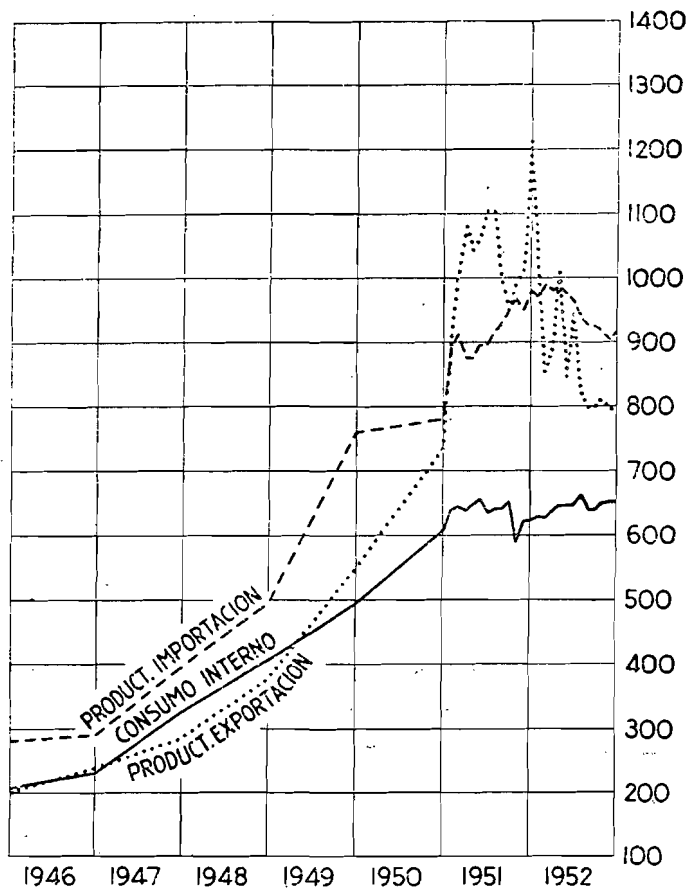
El Fondo de Reserva y el de Eventualidades aumentaron en 1952 en S/. 1'315,610.28 cada uno, por lo que al terminar el año sus montos llegaron a:

Fondo de Reserva	S/.	13.164,127.46
Fondo de Eventualidades	"	8.164,127.46
		<hr/>
	S/.	<u>21.328,254.92</u>

El Capital y Reservas del Banco, al cerrarse el balance del año ascienden, en conjunto, a S/. 25'343,154.92.

Banco Central de Reserva del Perú

INDICES DE PRECIOS
1934/1946 = 100



El encaje total del Banco Central de Reserva del Perú asciende, al 31 de diciembre, a S/. 627'544,934.64, en la siguiente forma:

ENCAJE					
Encaje Legal	S/.	625.241,033.37
Encaje Excedente	"	2.303,901.27
				S/.	627.544,934.64

Las tenencias de oro, incluyendo las disponibilidades en el Extranjero pagaderas en oro que for-

Memoria al 31 de diciembre de 1952

man parte del encaje legal y el aporte del Perú en oro al Fondo Monetario Internacional, que también forma parte de dicho encaje según ley, representan la suma de S|. 625'236,033.37 distribuída en la siguiente forma:

Oro Intangible - Ley 7526	S . 38.784,832.53
Oro comprado, Ley Orgánica Art. 72	„ 414.044,086.28
Disponibilidades en el extranjero, pagaderas en oro - Ley Orgánica Arts. 62 y 72	„ 105.456,897.14
Aporte del Perú en oro y dólares al Fondo Moneta- rio Internacional	„ 66.950,217.42
	<u>S . 625.236,033.37</u>

Este total representa el 45.35 por ciento de la circulación y el 35.52 por ciento de las obligaciones inmediatas sujetas a encaje.

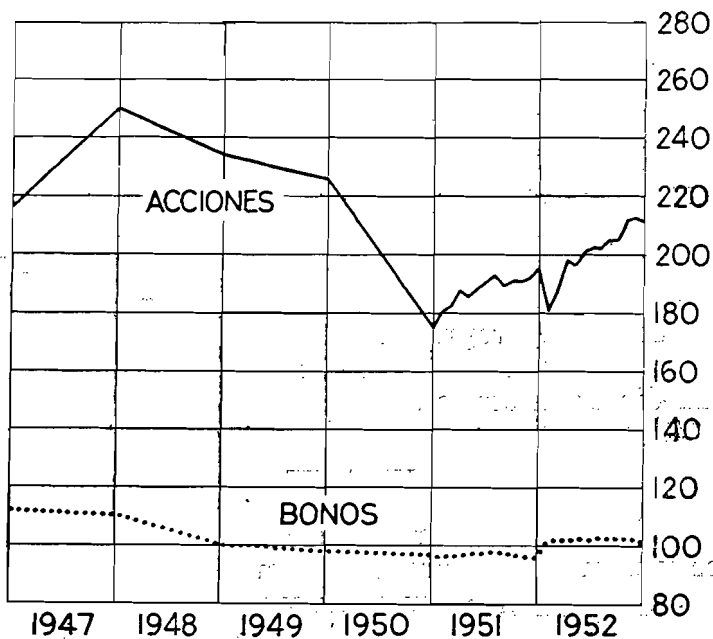
El total de este rubro, constituido por los billetes y monedas de bronce de un sol y medio sol en circulación y por las imposiciones a la vista asciende, después de la distribución del saldo de la cuenta de Ganancias y Pérdidas a S|. 1,760'267,545.64, suma que se descompone como sigue:

Billetes en circulación	S .1,328.620,920.00
Monedas de bronce de un sol y medio sol en circulación	„ 49.929,500.00 S .1,378.550,420.00
Imposiciones a la vista:	
Bancos Asociados	S . 333.548,270.30
Público e Instituciones	„ 23.568,960.05
Gobierno-Repatriaciones diversas	„ 11.751,108.52
Fondo Monetario Internacional Cts. Nos. 1 y 2	„ 3.768,767.67
Banco Internacional de Reconstrucción y Fomento Cuenta "A"	„ 71,806.83 „ 372.708,913.37
Otras obligaciones:	
Dividendos por pagar	S . 132,129.52
Cheques de Gerencia y otras obligaciones	„ 8.876,082.75 „ 9.008,212.27
	<u>S .1,760.267,545.64</u>

Banco Central de Reserva del Perú

VALORES MOBILIARIOS

1934/1946 = 100



Constituyen también obligaciones del Banco, los depósitos en moneda extranjera que el Gobierno y otras entidades mantienen en esta Institución que, como puede verse en el Balance, ascienden, al terminar el año a S/. 38'425,700.46, con su respectiva contrapartida y, por lo tanto, no se consideran para el cómputo del Encaje.

El total de las colocaciones del Banco, al 31 de diciembre de 1952, asciende a S/. 1,213'687,436.29, distribuído como sigue:

OPERACIONES DE
CREDITO

Memoria al 31 de diciembre de 1952

A los Bancos Asociados	S/.	184.040,203.61
A los Bancos no Asociados	„	121.321,446.22
Al Gobierno	„	908.325,786.46
		S/ 1,213.687,436.29

La información detallada sobre estas operaciones de crédito aparece en los Anexos VI, VII y VIII de esta Memoria.

Las compras y ventas de oro en el año 1952 han
MOVIMIENTO DE COMPRA Y VENTA DE ORO sido las siguientes:

Existencia al 31 de diciembre de 1951	Kgs.	24,336.1681955
Comprado durante el año en Lima	„	2.368163
		Kgs. 24.338.5363585
Habiéndose devuelto a la Cía. Exploradora Cotabambas	Kgs.	2.161634
y vendido a la Casa Nacional de Moneda	„	1.4929238 „ 3.6545578
Existencia al 31 de diciembre de 1952	Kgs.	24,334.8818007

Este saldo se conserva íntegramente en Lima.

Los impuestos al oro recibidos por el Banco por
IMPUESTOS AL ORO cuenta del Estado ascendieron durante el año 1952, a las siguientes cantidades:

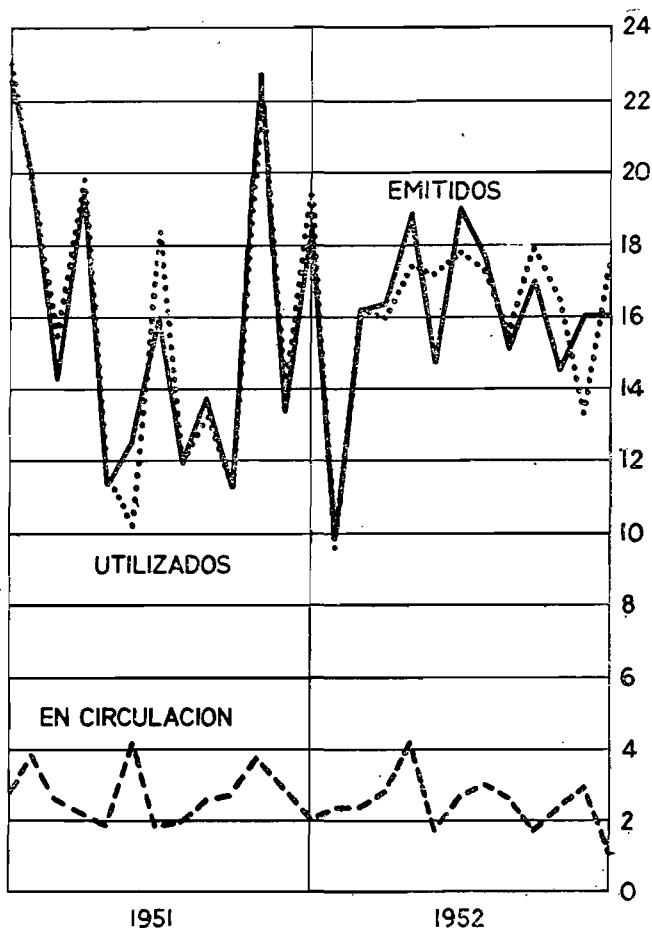
Regalía Ley 7601 en soles oro	181,296.13
„ „ „ en U.S.\$	99,185.46

Banco Central de Reserva del Perú

CERTIFICADOS DE MONEDA EXTRANJERA

Movimiento de Certificados de Dólares

(en millones de \$)



Las operaciones de compra y venta de moneda extranjera durante el año, excluyendo futuros, arbitrajes y anulaciones, han ascendido a las siguientes cifras:

Memoria al 31 de diciembre de 1952

Ingresos (Compra de divisas)

U.S.\$.	18.051,527.00	
£	1.560,202.0.0	
\$ Arg.	7.851,401.00	
Fr.Sz.	15,841.00	
Fr.Fr.	1,340.917,807.00	
Con un equivalente de		S/. 415.634,448.00

Egresos (Venta de divisas)

U.S.\$.	15.973,728.00	
£	1.899,332.0.0	
\$ Arg.	7.838,912.00	
Fr.Sz.	58,372.00	
Fr.Fr.	27.404,219.00	
Con un equivalente de		S/. 340.941,000.00

Durante el año que termina se han realizado
INCINERACIONES 62 incineraciones de billetes, en
 las cuales fué destruído un total
 de 12'350,000 piezas, representado por las siguien-
 tes cantidades:

de S/.	5.00	3.080,000	piezas	S/.	15.400,000.00
" "	10.00	7.818,000	" "		78.180,000.00
" "	50.00	1.309,000	" "		65.450,000.00
" "	100.00	143,000	" "		14.300,000.00
		12.350,000	piezas	S/.	173.330,000.00

De conformidad con la disposición contenida en el artículo 53°, inciso 7, de la Ley Orgánica, el Banco ha continuado actuando como Agente de los Bancos Asocia-
CAMARA DE COMPENSACION
 dos para la compensación de cheques en Lima.

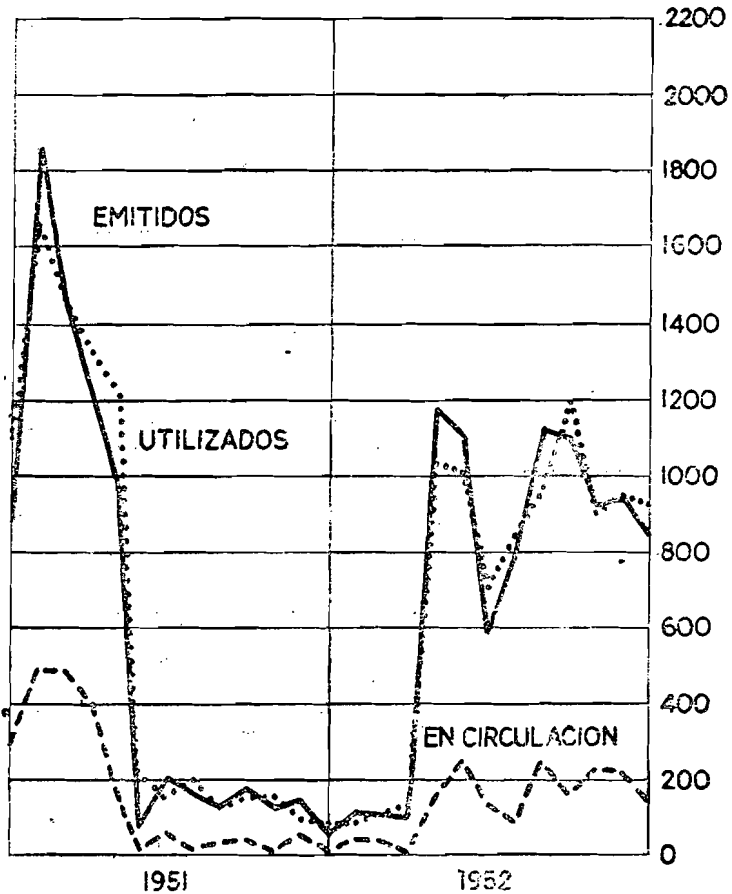
Durante el año 1952 el monto de los cheques can-

Banco Central de Reserva del Perú

CERTIFICADOS DE MONEDA EXTRANJERA

Movimiento de los Certificados de Libras Esterlinas

(en miles de £)



jeados entre los Bancos ascendió a S/. 16,512'726, 966.33 cifra que revela con respecto a la del año anterior, un aumento de S/. 2,558'724,896.29.

Memoria al 31 de diciembre de 1952

El saldo de la Cuenta de Ganancias y Pérdidas del ejercicio de 1952, arroja una utilidad neta de S/. 13'156,102.84 que, de acuerdo con el artículo 68° de nuestra Ley Orgánica, ha sido distribuída en la siguiente forma:

10% Fondo de Reserva Legal	S/.	1.315,610.28
10% Fondo de Eventualidades	„	1.315,610.28
Dividendos	„	240,894.00
Fondo de Empleados	„	2.000,000.00
Para amortizar deudas del Gobierno en el Banco Central de Reserva del Perú	„	8.283,988.28
		<hr/> <hr/>
	S/.	13.156,102.84

Insertamos como Anexos números XL, XLI y XLII los Balances al 31 de diciembre de 1952, antes y después de las modificaciones introducidas por el reparto de las utilidades y la Cuenta de Ganancias y Pérdidas.

De acuerdo con lo prescrito en el inciso 5 del artículo 68°, de nuestra Ley Orgánica, el saldo de las utilidades netas será aplicado a amortizaciones extraordinarias de las operaciones de crédito con el Gobierno.

El saldo de la utilidad que corresponde al Gobierno en el presente año, asciende a	S/.	8.283,988.28
Menos el importe de los saldos de diversas cuentas a cargo del Gobierno en el Banco	„	185,651.96
Saldo por aplicarse de acuerdo con el Gobierno ...	S/.	<hr/> <hr/> 8.098,336.32

El saldo correspondiente al Gobierno en 1951 que fué de S/. 6'136,311.12, se aplicó a la amortización del préstamo "Gobierno-Artículos Alimenticios

Banco Central de Reserva del Perú

Decreto Supremo 24.342'', de conformidad con instrucciones del Ministerio de Hacienda.

El saldo de cheques circulares emitidos por la extinguida Junta de Vigilancia y que el Banco redime por cuenta del Estado de acuerdo con la Ley 7812 no ha sufrido variación durante el año 1952. El saldo que según libros estaría en circulación al 31 de diciembre se descompone en la siguiente forma:

De	Lp.	0.5.00	S/.	175,160.00	
"	"	1.0.00	"	167,100.00	
"	"	5.0.00	"	52,400.00	
"	"	10.0.00	"	4,000.00	
									<u>S/.</u>	<u>398,660.00</u>

Durante el año 1952, el Banco ha recibido de la Casa Nacional de Moneda de Lima, por cuenta del Estado y de acuerdo con las respectivas Resoluciones Supremas, la suma de S/. 1'970,400.00, en monedas de 5, 10 y 20 centavos.

De esta suma, más el saldo al 31 de diciembre de 1951, el Banco ha puesto en circulación por cuenta del Estado la cantidad de S/. 1'748,800.00, quedando un saldo disponible de S/. 358,000.00.

Memoria al 31 de diciembre de 1952

De acuerdo con el Decreto Supremo de 31 de diciembre de 1943, la Casa Nacional de Moneda ha continuado bajo la administración de este Banco, siendo por cuenta del Estado los saldos que arrojan sus balances.

CASA NACIONAL
DE MONEDA

La utilidad del año que corresponde al Gobierno, ha ascendido a S/. 143,234.78.

Las cifras de los principales renglones de producción son las siguientes:

- a) 26'411,214 monedas acuñadas, que se descomponen en: 2'972,042 piezas de bronce de un sol y medio sol (emisión del Banco Central de Reserva); 19'214,132 piezas de bronce de 20, 10 y 5 centavos (emisión del Estado), y 4'225,040 piezas de zinc de uno y dos centavos (emisión del Estado);
- b) 183,678 kilos de bronce y zinc laminados para monedas;
- c) 30,178 kilos de plata y otros metales laminados para particulares y para venta;
- d) 195,671 kilos de bronce y zinc fundidos para monedas;
- e) 10,915 kilos de oro y otros metales fundidos para particulares y para venta;
- f) 164 kilos de oro y plata refinados;
- g) 748 piezas de oro amonedado de 100, 50 y 20 soles de oro;
- h) 238'030,000 boletos impresos para empresas de transporte;
- i) 410 cuños fabricados;
- j) 6,370 ensayos químicos practicados;
- k) 33,082 trabajos artísticos de oro y otros metales, por cuenta de particulares;
- l) 102'520,000 habilitaciones de timbres y estampillas;
- m) 2'441,000 impresiones de Especies Valoradas; y
- n) 1'323,311 impresiones varias.

Banco Central de Reserva del Perú

En el Anexo XXXIX publicamos el Balance y la Cuenta de Ganancias y Pérdidas correspondientes al presente año.

De conformidad con el Contrato y Resolución Suprema de 19 de diciembre de 1934 y con el Contrato de 14 de abril de 1937, el Banco ha continuado con la custodia y administración de las Especies Valoradas pertenecientes al Gobierno y a la Caja Nacional de Seguro Social, respectivamente.

En el año 1952 el movimiento ha sido el siguiente:

Existencia al terminar el año 1951	S/. 713.343,588.50
Especies recibidas durante 1952	„ 541.803,271.55
Total	S/. 1,255.146,860.05
Especies egresadas, habilitadas e incineradas	„ 455.301,501.55
Saldo al 31 de diciembre de 1952	S/. 799.845,358.50

Este saldo se descompone en la siguiente forma:

Estampillas de Franqueo	S/. 37.471,760.00
Timbres Fiscales	„ 318.816,500.00
Timbres Consulares	„ 10.843,448.50
Timbres Especiales	„ 14.414,995.00
Timbres Anti-Tuberculosos	„ 130.287,500.00
Timbres Seguro Social	„ 282.975,000.00
Facturas Consulares	„ 42,790.00
Papel Sellado	„ 3.382,000.00
Papel de Multas	„ 1.215,000.00
Manifiestos de Carga	„ 38,365.00
Control de Productos Medicinales	„ 10,000.00
Papel Contratos de Yanacanje	„ 9,000.00
Papel de Aduanas	„ 339,000.00
	S/. 799.845,358.50

Memoria al 31 de diciembre de 1952

De acuerdo con el Decreto Supremo de 4 de marzo de 1941, el Banco Central de Reserva funciona como única oficina receptora de los derechos consulares. Está encargado de abonar los haberes y gastos del personal en el extranjero de los Ministerios de Relaciones Exteriores, Guerra, Marina y Aeronáutica, de acuerdo con las órdenes de pago que pasan dichos Ministerios.

El movimiento de esta Cuenta durante el año 1952, ha sido el siguiente:

	<u>Cuenta U.S. Dólares</u>	<u>Cuenta Libras Esterlinas</u>
Saldo al 31 de dic. de 1951	\$ 64,499.05	£ 5,330.14. 9
Recibido por concepto de derechos y remesas consulares	560,344.63	,, 22,694.12. 2
Total	\$ 624,843.68	£ 28,025. 6.11
Comprado por este Banco	551,629.76	24,424.10. 1
Saldo al 31 de dic. de 1952	\$ 73,213.92	£ 3.600.16.10

		<u>Cuenta Soles de Oro</u>
Saldo al 31 de diciembre de 1951	S . 6.614,398.03	
Recibido por concepto de derechos y remesas consulares	,, 203.946,077.68	
Total	S . 210.560,475.71	
Entregas a la Dirección General del Tesoro y pago de haberes y otros conceptos al personal en el exterior	,, 208.323,420.31	
Saldo al 31 de diciembre de 1952	S . 2.237,055.40	

Banco Central de Reserva del Perú

En virtud del Decreto Supremo de 7 de mayo de 1945, este Banco ha recibido durante el presente año de las entidades recaudadoras respectivas y en la forma establecida en el Decreto Supremo de 22 de enero de 1945, las rentas asignadas a la Corporación Peruana del Santa por el Decreto Supremo de 4 de junio de 1943 y la Ley 10090.

El movimiento de esta cuenta ha sido el siguiente:

Recibido por el Banco durante el año 1952:

De las Aduanas	S/.	47.921,674.88
De Correos y Telecomunicaciones	„	683,849.36
De la Caja de Depósitos y Consignaciones, Departamento de Recaudación	„	3.276,299.54
	<u>S/.</u>	<u>51.881,823.78</u>

Transferido a la cuenta corriente de la Corporación Peruana del Santa:

Para efectuar el servicio de los empréstitos "Bonos Industriales" de la Corporación Peruana del Santa	S/.	2.598,010.42
Para efectuar el servicio de amortización e intereses del Préstamo otorgado a la Corporación por el Banco Minero	„	579,207.25
	<u>S/.</u>	<u>3.177,217.67</u>
Quedando de libre disposición de la Corporación Peruana del Santa	„	48.704,606.11
	<u>S/.</u>	<u>51.881,823.78</u>

De conformidad con la Ley 11191 de 11 de octubre de 1949, el producto del impuesto de 1% ad valorem sobre todas las mercaderías de importación, creado por la Ley 7695, es percibido íntegramente por el Ministerio de Marina a partir del 1° de enero de 1950. Pos-

Memoria al 31 de diciembre de 1952

teriormente, por Ley 11495 de 22 de setiembre de 1950, se elevó al 2% el impuesto creado por la Ley 7695.

Las cantidades recibidas por este concepto, durante el año 1952, ascienden a:

Por las Aduanas de la República	S/. 52.662,889.80
Por Correos y Telecomunicaciones	„ 1.271,806.55
	<hr/>
	S/. 53.934,696.35

Estas sumas han sido transferidas a las respectivas cuentas del Ministerio de Marina.

En cumplimiento de la Ley 11608 de 6 de setiembre de 1951, el Banco Central de Reserva ha recibido de las Aduanas de la República y de la Caja de Depósitos y Consignaciones el impuesto creado por la Ley 11537 de 18 de diciembre de 1950, para la "Adquisición de Barcos Petroleros".

Las cantidades recaudadas por este concepto durante el año 1952, son las siguientes:

Por las Aduanas de la República	S/. 9.283,777.68
Por la Caja de Depósitos y Consignaciones	„ 23,500.00
	<hr/>
Total transferido a la Cuenta "Ministerio de Marina-Adquisición de Barcos Petroleros Leyes 11537 y 11608"	S/. 9.307,277.68

De acuerdo con la Ley 9157 y el Decreto Supremo de 9 de agosto de 1940, el Banco Central de Reserva ha continuado efectuando la recaudación de los impuestos que corresponde percibir al Banco Minero del Perú.

**BANCO MINERO
DEL PERU**

Banco Central de Reserva del Perú

Dicha recaudación alcanzó, en 1952, a S|. 14'412,563.87.

Esta suma ha sido abonada al Banco Minero del Perú.

Los saldos de las cuentas y depósitos pertenecientes a la clientela del Banco Alemán Transatlántico, cuya liquidación efectúa la Superintendencia de Bancos, ascienden al 31 de diciembre de 1952, a S|. 201,984.44 en cuentas corrientes, a S|. 594,711.67 nominales en depósitos de valores en custodia y a S|. 1'292,150.00 nominales en depósitos de valores en garantía.

En cumplimiento de los acuerdos de Bretton Woods, el Banco efectuó, en su oportunidad, los siguientes aportes al Fondo Monetario Internacional.

En oro	U.S.\$ 3.152,421.00	a S . 6.50	S . 20.490,736.47
En moneda nacional		„ 142.009,263.53
Que representan	„ 21.847,579.00	
Aporte total que representa la cuota del Perú			
	<u>U.S.\$ 25.000,000.00</u>	a S . 6.50	<u>S . 162.500,000.00</u>

El 19 de abril de 1951 fué modificado el aporte en moneda nacional, al tipo de S|. 15.00 por dólar, en lugar de S|. 6.50, quedando, por lo tanto, el aporte al Fondo elevado a S|. 327'708,187.45.

Memoria al 31 de diciembre de 1952

Durante el año que termina, el Banco ha completado el Aporte en Oro y Dólares que corresponde al Perú, habiendo puesto a disposición del Fondo Monetario Internacional los siguientes importes:

En oro Kgs. 2,065.698083 de oro fino con un valor de	\$ 2.324,479.02
En Moneda Americana	,, 772,819.71
	\$ 3.097,298.73

El Aporte ha quedado constituido como sigue:

En oro y dólares	U.S.\$	6.249,719.73	S/.	66.950,217.42
En moneda nacional	„	281.248,706.50
Que representan	„	18.750,280.27	
	U.S.\$	25.000,000.00	S/.	348.198,923.92

El Aporte en moneda nacional ha sido puesto a disposición del Fondo como sigue:

En Pagarés a favor del Fondo Monetario Internacional que mantenemos en Custodia	S/.	277.468,706.50
En Cuenta N° 1	„	3.750,000.00
En Cuenta N° 2	„	18,767.67
Cheques pagados y cargos por diversos conceptos efectuados a la Cuenta N° 2	„	11,232.33
	S/.	281.248,706.50

La suscripción al Banco Internacional de Reconstrucción y Fomento asciende a U.S.\$ 17'500,000.00 realizada en la siguiente forma:

Acciones pagadas en dólares	U.S.\$	350,000.00
Acciones pagadas en moneda nacional	„	3.150,000.00
Saldo por pagar en moneda nacional	„	14.000,000.00
	U.S.\$	17.500,000.00

Banco Central de Reserva del Perú

En la primera sesión de enero de 1952, el Directorio reeligió Presidente del Banco al señor Clemente de Althaus y Vice-Presidente al Dr. Daniel Olaechea.

PRESIDENCIA Y VICE-PRESIDENCIA

El señor Clemente de Althaus renunció al cargo de Presidente por razones de salud, y el Directorio en sesión del viernes 1° de febrero de 1952, eligió Presidente al señor doctor Daniel Olaechea y Vice-Presidente al señor Alcides Velarde, quien ejerce además la Gerencia General.

El 5 de junio el Dr. Olaechea hizo renuncia del cargo por haber aceptado la Presidencia del Directorio del Banco de Lima, que fué inaugurado el 1° de julio de 1952, y en sesión del 4 de setiembre de 1952, el señor Andrés F. Dasso fué elegido Presidente del Banco Central de Reserva del Perú.

La Junta General de Accionistas reunida el 28 de noviembre de 1952 eligió Director de la Clase "B" al señor Hipólito Larrabure Price, por el trienio 1953-1955, en reemplazo del señor Elías Fernandini que había renunciado.

DIRECTORIO

Por Resolución Suprema de 15 de diciembre de 1952, el Gobierno confirmó en el cargo de Director de la Clase "C" al Dr. Lino Cornejo, para el trienio 1953-1955.

La Junta Directiva de la Sociedad Nacional Agraria reeligió al señor doctor Enrique Bellido, como Director de la Clase "D" para el período 1953-1955.

Memoria al 31 de diciembre de 1952

Con motivo de la renuncia formulada por el señor Luis Berckemeyer Pazos quedó vacante el cargo de Director de la Clase "D" elegido por las Cámaras de Comercio de la República, resultando elegido, del escrutinio de los votos emitidos por las referidas Cámaras, que se efectuó el 19 de julio de 1952, el señor Carlos Lira Gámez, para completar el trienio 1951-1953.

El Ing° Alfonso Montero Muelle fué designado Director de la Clase "D" por la Sociedad Nacional de Industrias para completar el trienio 1952-1954, en reemplazo del señor Miguel Dasso, quien había renunciado.

En consecuencia, el Directorio, para el año 1953, ha quedado constituido como sigue:

Directores de la Clase "A", nombrados por los bancos nacionales, los señores Dr. Mariano Prado y Dr. Alberto Quesada.

Director de la Clase "B", elegido por los accionistas de la Clase "B", el señor Hipólito Larrabure Price.

Directores de la Clase "C", nombrados por el Gobierno, los señores Clemente de Althaus, Dr. Pedro Caso y Dr. Lino Cornejo.

Directores de la Clase "D", los señores Dr. Enrique Bellido, por la Sociedad Nacional Agraria, Carlos Lira Gámez, por las Cámaras de Comercio de la República y Alfonso Montero Muelle, por la Sociedad Nacional de Industrias.

A N E X O

INFORMACION ESTADISTICA

ANEXO I

PRINCIPALES CUENTAS DEL ACTIVO DEL BANCO CENTRAL DE RESERVA DEL PERU

(en miles de soles)

Estado al fin de:	Encaje total	Fondos en moneda extranjera	Colocaciones	Inversiones	Varios	Total del Activo (1)
1940	51,181	10,171	152,908	624	244	215,128
1941	64,966	4,616	204,588	574	327	275,071
1942	124,721	5,648	288,667	524	600	420,160
1943	151,418	7,999	366,225	474	271	526,387
1944	137,638	7,282	473,503	3,864	876	623,163
1945	157,410	10,441	599,019	3,296	273	770,439
1946	125,128	18,218	689,893	3,163	28,264	864,666
1947	134,465	16,377	832,592	145,072	72,820	1,201,326
1948	196,451	31,993	852,233	144,883	20,801	1,246,361
1949	441,015	72,508	891,159	144,550	137,920	1,687,152
1950	449,473	100,177	896,963	144,411	62,906	1,653,930
1951	619,241	62,949	983,616	329,955	211,444	2,207,205
1952	627,545	38,426	1,213,687	282,123	101,725	2,263,506

(1).—Antes de la distribución del saldo de la cuenta de Ganancias y Pérdidas.

ANEXO II

PRINCIPALES CUENTAS DEL PASIVO DEL BANCO CENTRAL DE RESERVA DEL PERU

(en miles de soles)

Estado al fin de:	Capital y Reservas	Obligaciones sujetas a encaje			Oblig. a favor Fondo Monetario Internacional	Depósitos en moneda extranjera	Varios	Total del Pasivo (1)
		Emisión	Depósitos y otras obligaciones	Total				
1940	11,223	142,740	46,823	189,563	10,171	4,171	215,128
1941	11,523	208,509	46,247	254,756	4,616	4,176	275,071
1942	11,818	283,047	115,399	398,446	5,648	4,248	420,160
1943	12,154	343,017	158,407	501,424	7,999	4,810	526,387
1944	12,550	416,601	178,816	595,417	7,281	7,915	623,163
1945	13,063	502,186	233,833	736,019	10,441	10,916	770,439
1946	13,031	598,855	192,121	790,976	18,218	42,441	864,666
1947	13,754	699,067	258,139	957,206	125,744	16,377	88,245	1.201,326
1948	14,790	761,287	274,190	1.035,477	125,744	31,993	38,357	1.246,361
1949	16,268	883,091	248,253	1.131,344	125,744	72,508	341,288	1.687,152
1950	17,992	1.034,377	256,191	1.290,568	125,744	100,177	119,449	1.653,930
1951	20,700	1.208,192	308,039	1.516,231	323,943	62,949	283,382	2.207,205
1952	22,711	1.378,550	372,445	1.750,995	277,469	38,426	173,905	2.263,506

(1).—Antes de la distribución del saldo de la cuenta de Ganancias y Pérdidas.

ANEXO III

CUENTAS DEL ENCAJE DEL BANCO CENTRAL DE RESERVA DEL PERU

(en miles de soles)

Fecha	Encaje Legal							Encaje Excedente				Encaje total
	Oro Intangible Art. 3º Ley 7526	Oro disponible en el país	Oro disponible en el extranjero	Disponibilidades en el extranjero pagaderas en oro	Aporte del Perú en oro al Fondo Monetario Internacional	Plata	Total del encaje legal	Monedas de níquel, cobre y bronce	Disponibilidades en el exterior y otras no pagaderas en oro	Total del encaje excedente		
1940 ...	38,785	4,968	6,006	910	50,669	119	393	512	51,181	
1941 ...	38,785	14,546	4,095	4,822	218	62,466	86	2,414	2,500	64,966	
1942 ...	38,785	8,863	32,426	43,711	506	124,291	32	398	430	124,721	
1943 ...	38,785	10,906	71,158	29,601	565	151,015	22	381	403	151,418	
1944 ...	38,785	11,505	74,414	12,192	584	137,480	31	127	158	137,638	
1945 ...	38,785	11,466	50,627	55,490	585	156,953	140	317	457	157,410	
1946 ...	38,785	12,595	23,095	50,494	5	124,974	93	61	154	125,128	
1947 ...	38,785	11,624	63,335	20,491	5	134,240	173	52	225	134,465	
1948 ...	38,785	3,799	6,796	125,883	20,491	5	195,759	531	161	692	196,451	
1949 ...	38,785	8,358	126,316	241,283	20,491	5	435,238	314	5,463	5,777	441,015	
1950 ...	38,785	176,687	187,619	20,491	5	423,587	220	25,666	25,886	449,473	
1951 ...	38,785	408,380	131,621	20,491	5	599,282	133	19,826	19,959	619,241	
1952 ...	38,785	414,044	105,457	66,950	5	625,241	194	2,110	2,304	627,545	

ANEXO IV

OBLIGACIONES SUJETAS A ENCAJE DEL BANCO CENTRAL DE RESERVA DEL PERU

(en miles de soles)

Fecha	Billetes en circulación	Depósitos (1)									Total de obligaciones sujetas a encaje
		Supremo Gobierno		Público			Bcos. Comerciales y de Ahorros	Otros Depósitos (4)	Total Depósitos	Otras Obligaciones (5)	
		Cta. Cte	Otros (2)	Público	Otros (3)	Total público					
1940	142,740	1,143	264	5,567	315	5,882	38,596	45,885	938	189,563
1941	208,509	3,346	74	7,257	533	7,790	33,972	45,182	1,065	254,756
1942	283,047	3,849	76	14,106	766	14,872	95,420	1,013	115,230	169	398,446
1943	343,017	4,508	85	23,990	1,437	25,427	125,614	684	156,318	2,089	501,424
1944	416,601	5,712	105	486	1,414	1,900	166,715	2,818	177,250	1,566	595,417
1945	502,186	17,822	111	5,044	822	5,866	206,184	3,124	233,107	726	736,019
1946	598,855	26,020	170	16,311	1,806	18,117	133,992	12,542	190,841	1,280	790,976
1947	699,067	12,301	118	34,559	21,198	55,757	187,411	2,183	257,770	369	957,206
1948	761,287	3,851	50	58,251	39,289	97,540	170,702	1,491	273,634	556	1,035,477
1949	883,091	9,823	63	46,609	38,837	85,446	151,740	688	247,760	493	1,131,344
1950	1,034,377	71,588	60	595	20,586	21,181	162,564	365	255,758	433	1,290,568
1951	1,208,192	8,973	80	1,293	11,572	12,865	284,113	343	306,374	1,665	1,516,231
1952	1,378,550	6,392	45	810	10,462	11,272	353,713	236	371,658	787	1,750,995

(1).—Imposiciones a la vista.

(2).—Comprende: Impuestos recaudados por el Banco Central por cuenta del Supremo Gobierno.

(3).—Comprende: Depósitos de bancos no comerciales, reparticiones gubernativas (no Tesorería) instituciones públicas, Fondo Monetario Internacional y depósitos para operaciones diversas.

(4).—Comprende: Depósitos de bancos y cajas en liquidación, clientela del Banco Alemán Transatlántico y Banco Internacional de Reconstrucción y Fomento.

(5).—Comprende: Dividendos por pagar, cheques de Gerencia y otros.

ANEXO V

PORCENTAJES DEL ENCAJE LEGAL

Meses	1944	1945	1946	1947	1948	1949	1950	1951	1952
Enero	30.24	20.91	21.22	12.42	13.34	19.29	28.61	37.79	40.05
Febrero	29.82	20.47	21.13	11.01	13.69	20.28	29.29	41.21	40.11
Marzo	29.75	19.99	19.43	11.78	11.99	20.28	28.89	46.09	40.71
Abril	29.07	18.88	17.28	12.98	9.82	19.05	28.00	48.24	39.18
Mayo	30.43	17.81	15.01	14.20	13.25	20.09	27.03	46.53	38.74
Junio	30.49	17.20	16.11	15.20	12.65	23.70	30.07	45.72	39.57
Julio	29.32	17.32	20.58	15.07	14.72	25.11	30.92	41.80	38.75
Agosto	26.84	18.32	19.50	15.42	15.21	25.25	30.95	42.24	37.03
Setiembre	24.81	19.35	19.47	16.49	17.16	25.10	30.72	35.25	37.25
Octubre	24.69	20.22	20.21	16.37	18.60	24.38	28.13	35.52	37.29
Noviembre	23.45	21.60	17.59	15.52	17.23	45.35	30.02	35.65	36.15
Diciembre(*)	23.02	21.25	15.75	13.97	18.81	38.24	32.57	39.32	35.52

(*).—Después de la distribución del saldo de la Cuenta de Ganancias y Pérdidas.

ANEXO VI
COLOCACIONES DEL BANCO CENTRAL DE RESERVA DEL PERU

(en miles de soles)

Años	A BANCOS NO ASOCIADOS				A BANCOS ASOCIADOS							
	Banco de Fomento Agropecuario		Banco Industrial		Banco Minero		Total	Descuentos Ley 9047	Crédito con Garantía Leyes 9187-9929 y 10090	Descuentos Comerciales y Leyes 7538-8518 y 9009	Total	
Descuentos a público y Redescuentos a Bcos. Ex-Asociados Ley 6745	Descuentos Ley 9154	Créditos en Cuenta Corriente	Créditos en Cuenta Corriente	Descuentos de Documentos con Prenda	Créditos en Cuenta Corriente	Descuentos de Documentos con Prenda						
1940 ...	1,101	3,723	3,920	6.648	15.011	15.011
1941 ...	542	454	3,000	3,412	6.866	14.843	14.843
1942 ...	500	3,185	17,585	134	2,562	23.466	6.389	6.389
1943 ...	458	785	9,595	2,485	612	13.477	9.473	9.473
1944 ...	417	39	7,214	1,313	567	9.133	14.487	14.487
1945	2,685	300	496	3.481	14.878	10.293	25.171
1946	2,149	335	384	2.816	5.684	25.712	11.615	16.143	53.470
1947	24,625	5,232	290	11.431	41.578	30.389	14.750	25.138	70.277
1948	33,232	7,095	230	11.499	52.056	19.669	30.672	13.899	64.240
1949	48,038	15,864	136	12.720	76.758	19.780	34.068	43.581	97.429
1950	70,703	19,053	41	18.350	108.147	53.600	30.615	45.039	129.254
1951	53,868	27,680	18.298	99.846	50.219	27.567	46.302	124.088
1952	64,571	32,459	3,293	20,998	121,321	92,566	23,924	67,550	184,040

A L G O B I E R N O

PRESTAMOS

Años	Defensa Nacional Leyes 9312-9713	Productos Alimenticios Leyes 9047-9577	Préstamos Leyes 11583-11612	Empréstito Bancario Consolidado Ley 10536 (1)	Ley 10640 (2)	Descuentos Ley 10523	Total al Gobierno	Total General de Colocaciones
1940	130.148	130.148	152.908
1941	44.466	137.871	182,337	204.588
1942	106.209	152.103	258.312	288.667
1943	149.482	193.335	342.817	366.225
1944	208.859	22.326	218.281	449.466	473.503
1945	261.540	46.599	262.228	570.367	599.019
1946	270.947	65.788	282.629	11.375	630.739	689.893
1947	270.462	170.455	277.340	2.480	720.737	832.592
1948	265.038	150.634	274.409	2.356	43.500	735.937	852.233
1949	255.450	144.835	271.449	2.238	43.000	716.972	891.159
1950	245.884	119.981	268.459	2.238	23.000	659.562	896.963
1951	240.973	105.864	64.392	265.439	2.014	81.000	759.682	983.616
1952	236,409	96,337	76,778	262,389	1,913	234,500	908,326	1.213,687

(1).—Leyes 7760, 7817, 8040, 8191, 8574, 8579, 8612, 8618, 8803, 8915, 9009, 9033.

(2).—Suscripción de acciones del Banco Internacional de Reconstrucción y Fomento.

ANEXO VII

OBLIGACIONES DEL GOBIERNO CON EL BANCO CENTRAL DE RESERVA DEL PERU
DE REDESCUENTO PRECEPTIVO Y DE GARANTIA PRENDARIA

Al 31 de Diciembre de 1951:				De Redescuento Preceptivo y de Garantía Prendaria	Redescontado	Descontado	En Cartera, Bcos. Comer- ciales y Público
Leyes	Monto Inicial	Amortizado	Monto Vigente				
7538 (1)	2.500,000	1.950,000	550,000	550,000	550,000
8518 (2)	52.635,842	7.884,428	44.751,414	44.751,414	17.453,584	27.297,830
9187-9929 (3)	150.000,000	45.488,500	104.511,500	104.511,500	22.939,175	76.346,750
10090 (4)	30.000,000	5.644,000	24.356,000	23.138,200(7)	4.627,450	18.510,750
10253 (5)	7.000,000	963,600	6.036,400	4.527,300(8)	4.527,300
10523 (6)	159.500,000	78.500,000	81.000,000	81.000,000	81.000,000(9)
	401.635,842	140.430,528	261.205,314	253.252,839	45.020,209	81.000,000	127.232,630

Al 31 de Diciembre de 1952:				De Redescuento Preceptivo y de Garantía Prendaria	Redescontado	Descontado	En Cartera, Bcos. Comer- ciales y Público
Leyes	Monto Inicial	Amortizado	Monto Vigente				
7538 (1)	2.500,000	2.050,000	450,000	450,000	450,000
8518 (2)	52.635,842	8.410,556	44.225,286	44.225,286	21.450,389	22.774,897
9187-9929 (3)	150.000,000	52.301,000	97.699,000	92.314,050(7)	19.528,200	73.285,850
10090 (4)	30.000,000	6.793,000	23.207,000	22.046,650(7)	4.395,650	17.651,000
10253 (5)	7.000,000	1.246,500	5.753,500	4.315,125(8)	4.315,125
10523 (6)	327.000,000	92.500,000	234.500,000	234.500,000	234.500,000(10)
	569.135,842	163.301,056	405.834,786	398.351,111	45.374,239	234.500,000	118.476,872

- (1).—Artículo 13 de la Ley 7538 y Artículo 77 de la Ley Orgánica del Banco Central de Reserva.
- (2).—Vigente solo en su Artículo 1º; comprende los préstamos efectuados conforme a las leyes 7555, 7701, 7737 y 7881.
- (3).—Empréstito Interno 1940 y su Ampliación.
- (4).—Bonos Empréstito Corporación Peruana del Santa.
- (5).—Bonos Irrigación Valle de Ica.—Emisión autorizada S/. 14'000,000.—Emitido S/. 7'000,000.00.
- (6).—Descontado por el Tesoro Público.
- (7).—Representa el 95% del valor nominal.
- (8).—Representa el 75% del valor nominal.
- (9).—Emisión autorizada 1/6 del Presupuesto de la República: S/. 274.083,333.00—Emitido S/. 159.500,000.00.
- (10).—Emisión autorizada 1/6 del Presupuesto de la República: S/. 337.606,667.00.

ANEXO VIII

OBLIGACIONES DEL GOBIERNO CON EL BANCO CENTRAL DE RESERVA DEL PERU

(en soles oro)

Al 31 de Diciembre de 1951

Leyes	Monto Inicial	No Utilizado	Amortizado	Monto Vigente
10536 (1)	284'531,909.00	19'093,005.00	265'438,904.00
9312-9713 (2)	300'000,000.00	1'207,966.00	57'818,447.00	240'973,587.00
9047-9577 (3)	440'599,003.00	334'735,412.00	105'863,591.00
10640 (4)	113'750,000.00	20'270,250.00(5)	465,573.00	2'014,177.00
10640	91'000,000.00(6)
11583 (2)	303'400,000.00	224'165,000.00	14'843,414.00	64'391,586.00
	<u>1,442'280,912.00</u>	<u>336'643,216.00</u>	<u>426'955,851.00</u>	<u>678'681,845.00</u>

Al 31 de Diciembre de 1952

Leyes	Monto Inicial	No Utilizado	Amortizado	Monto Vigente
10536 (1)	284'531,909.00	22'143,208.59	262'388,700.41
9312-9713 (2)	300'000,000.00	967,138.86	62'623,658.34	236'409,202.80
9047-9577 (3)	467'046,106.25	20'270,250.00(5)	370'708,918.15	96'337,188.10
10640 (4)	113'750,000.00	91'000,000.00(6)	566,281.92	1'913,468.08
11583-11612(2)	303'400,000.00	159'207,500.00	67'415,272.93	76'777,227.07
	<u>1,468'728,015.25</u>	<u>271'444,888.86</u>	<u>523'457,339.93</u>	<u>673'825,786.46</u>

(1).—Empréstito Bancario Consolidado; comprende los préstamos efectuados conforme a las leyes: 7760, 7817, 8040, 8191, 8574, 8579, 8612, 8618, 8803, 8915, 9009 y 9033.

(2).—Préstamo para la Defensa Nacional.

(3).—Créditos para la producción, compra y venta de productos alimenticios.

(4).—Préstamos suscripción de acciones del Banco Internacional de Reconstrucción y Fomento.

(5).—Pagars no utilizados en custodia.

(6).—Aportes por pagar (no vencidos).

ANEXO IX

COLOCACIONES DEL BANCO CENTRAL DE RESERVA DEL PERU

(en miles de soles)

Movimiento de la Cuenta "Gobierno-Artículos Alimenticios D. S. 24. 3. 42"

CARGOS

ABONOS

Fecha	Cargos por pérdidas		Intereses Bco. Central de Reserva	Total de cargos en el periodo	Reintegros		Servicio de amortización e intereses del Gobierno	Recargo es- tabilización monetaria (3)	Remesas Caja Dep. y Consig. (4)	Decretos-Leyes Nos. 11208-11245	Total de Abonos en el periodo	Saldo neto acumulado
	Préstamos 1942-47	Campaña Arrocera (1)			Préstamos 1942-47	Campaña Arrocera (2)						
1944	40,607	145	40,752	13,425	5,000	18,425	22,327
1945	54,124	420	54,544	25,271	5,000	30,271	46,609
1946	57,639	638	58,277	34,089	5,000	39,089	65,788
1947	150,646	1,088	151,734	34,509	5,000	7,558	47,067	170,455
1948	56,849	1,704	58,553	36,978	14,000	27,396	78,374	150,634
1949	11,655	1,501	13,156	3,898	11,677	3,380	18,955	144,835
1950	8,222	1,452	9,674	249	8,235	23	26,021	34,528	119,981
1951	60,856	1,261	62,117	60,999	15,203	32	76,234	105,864
1952	26,447	1,091	27,538	26,517	10,536	12	37,065	96,337
Ene.	8	8	105,856
Feb.	5,286	5,286	100,570
Mar.	100,570
Abr.	100,570
May.	2	2	100,568
Jun.	26,447	26,447	127,015
Jul.	26	26	15,864	15,864	111,177
Agt.	20	20	2,672	1,750	4,422	106,775
Set.	14	14	2,667	2,667	104,122
Oct.	10	10	5,314	5,314	98,818
Nov.	2	2	98,816
Dic.	1,021	1,021	3,500	3,500	96,337

(1).—La cifra que aparece cada año corresponde al saldo deudor que resulta de la liquidación de la campaña arrocera del año anterior.

(2).—Se refiere al pago recibido en cancelación de los saldos deudores por este concepto, mas los intereses correspondientes.

(3).—Decreto Supremo de 6 de Setiembre de 1948.

(4).—Remesas efectuadas por concepto del "Fondo de Compensación de los Precios de los Artículos Alimenticios".

ANEXO X

CLASIFICACION Y DISTRIBUCION DEL MEDIO CIRCULANTE (*)

(en millones de soles)

Años	En poder de los Bancos				En poder del Público			Totales			Total del medio circulante
	Billetes	Depós. y otras oblig. moneda nacional	Moneda Fracc.	Total	Billetes	Moneda Fracc.	Total	Billetes	Depós. y otras oblig. moneda nacional	Moneda Fracc.	
								(1)	(2)	(3)	
1940	25.0	46.8	2.1	73.9	117.7	28.0	145.7	142.7	46.8	30.1	219.6
1941	29.7	46.2	1.2	77.1	178.8	29.4	208.2	208.5	46.2	30.6	285.3
1942	38.2	115.4	1.2	154.8	244.8	30.1	274.9	283.0	115.4	31.3	429.7
1943	46.8	158.4	1.6	206.8	296.2	31.2	327.4	343.0	158.4	32.8	534.2
1944	55.8	178.8	1.7	236.3	360.8	32.5	393.3	416.6	178.8	34.2	629.6
1945	57.7	233.8	2.6	294.1	444.5	33.0	477.5	502.2	233.8	35.6	771.6
1946	67.6	192.1	0.7	260.4	531.3	36.3	567.6	598.9	192.1	37.0	828.0
1947	84.5	258.1	0.8	343.4	614.6	38.2	652.8	699.1	258.1	39.0	996.2
1948	88.6	274.2	1.1	363.9	672.7	39.3	712.0	761.3	274.2	40.4	1,075.9
1949	114.5	248.3	1.3	364.1	768.6	40.5	809.1	883.1	248.3	41.8	1,173.2
1950	121.2	256.2	0.9	378.3	913.2	42.5	955.7	1,034.4	256.2	43.4	1,334.0
1951	170.4	308.0	1.0	479.4	1,037.8	44.1	1,081.9	1,208.2	308.0	45.1	1,561.3
1952	208.4	372.4	1.3	582.1	1,170.2	45.7	1,215.9	1,378.6	372.4	47.0	1,798.0

(*).—Según ley 7126, el sol peruano es una moneda de oro sin acuñar, por lo que ha sido excluido del medio circulante el grupo de oro en poder de los bancos comerciales.

(1).—Incluye las monedas de un sol y ½ sol emitidas por el Banco Central de Reserva.

(2).—En el Banco Central de Reserva.

(3).—Cuya emisión corresponde al Gobierno.—Se incluye la que mantiene en caja el Banco Central de Reserva.

ANEXO XI

MONTO TOTAL DE MEDIOS DE PAGO EN MONEDA NACIONAL

EN PODER DEL PUBLICO

(en millones de soles)

Años	Numerario en poder del público	Depósitos de retiro inmediato del público, en moneda nacional			Total de medios de Pago en moneda nacional
		En el Banco Central de Reserva	En Bancos Comerciales	Total del Dinero Giral	
1931	65.7	3.5	39.7	43.2	108.9
1932	59.8	1.5	41.7	43.2	103.0
1933	76.3	2.2	58.8	61.0	137.3
1934	83.2	8.4	80.3	88.7	171.9
1935	93.8	6.4	89.7	96.1	189.9
1936	103.1	4.4	109.3	113.7	216.8
1937	107.7	7.1	117.4	124.5	232.2
1938	115.2	7.4	134.3	141.7	256.9
1939	138.0	4.3	148.4	152.7	290.7
1940	145.7	5.9	203.0	208.9	354.6
1941	208.2	7.8	243.1	250.9	459.1
1942	274.9	14.9	336.6	351.5	626.4
1943	327.4	25.4	439.8	465.2	792.6
1944	393.3	1.9	553.7	555.6	948.9
1945	477.5	5.9	582.2	588.1	1,065.6
1946	567.6	18.1	762.0	780.1	1,347.7
1947	652.8	55.8	872.5	928.3	1,581.1
1948	712.0	97.5	969.9	1,067.4	1,779.4
1949	809.1	86.4	1,022.3	1,108.7	1,917.8
1950	955.7	21.2	1,258.6	1,279.8	2,235.5
1951	1,081.9	12.9	1,647.7	1,660.6	2,742.5
1952	1,215.9	11.3	1,978.9	1,990.2	3,206.1

ANEXO XII

RESUMEN GENERAL DE LOS MEDIOS DE PAGO SEGUN SU ORIGEN

(en millones de soles)

Años	I—Medios de Pago de origen externo				II—Medios de Pago de origen interno				III—Total de Medios de Pago
	Gobierno	Banco Central	Bancos Comerciales y de Ahorr.	Total	Gobierno	Banco Central	Bancos Comerciales y de Ahorr.	Total	
1940	1.4	50.2	— 14.3	37.3	27.6	137.1	152.6	317.3	354.6
1941	1.9	64.7	— 10.9	55.7	25.4	188.6	189.4	403.4	459.1
1942	1.1	124.2	7.4	132.7	26.4	272.4	194.9	493.7	626.4
1943	7.1	150.8	4.5	162.4	21.2	347.1	261.9	630.2	792.6
1944	4.2	137.0	— 2.5	138.7	24.3	453.3	332.6	810.2	948.9
1945	6.3	156.7	— 18.4	144.6	11.5	574.7	334.8	921.0	1,065.6
1946	4.7	125.0	3.7	133.4	6.3	651.9	556.1	1,214.3	1,347.7
1947	4.6	134.3	1.9	140.8	22.1	820.1	598.1	1,440.3	1,581.1
1948	0.3	195.8	4.1	200.2	36.2	837.1	705.9	1,579.2	1,779.4
1949	2.7	435.2	— 20.8	417.1	29.3	694.4	777.0	1,500.7	1,917.8
1950	0.5	423.6	— 48.1	376.0	— 28.7	866.0	1,022.2	1,859.5	2,235.5
1951	2.0	599.3	— 5.8	595.5	34.1	914.8	1,198.1	2,147.0	2,742.5
1952	1.5	625.2	— 48.5	578.2	39.1	1,124.6	1,464.2	2,627.9	3,206.1

ANEXO XIII

BANCOS COMERCIALES Y DE AHORROS

PRINCIPALES CUENTAS DEL ACTIVO

(en miles de soles)

Fecha	Fondos Disponibles	Colocaciones	Inversiones	Varios	Total Activo
1940	164,826	267,900	58,097	53,455	544,278
1941	181,658	304,469	56,305	78,444	620,876
1942	304,354	327,891	64,192	96,884	793,321
1943	379,727	460,558	69,186	135,571	1.045,042
1944	461,047	586,424	77,414	131,092	1.255,977
1945	510,422	657,643	86,817	172,412	1.427,294
1946	422,043	912,265	101,259	207,217	1.642,784
1947	507,425	1.033,090	116,493	173,588	1.830,596
1948	498,856	1.186,849	120,154	194,851	2.000,710
1949	583,334	1.419,301	126,938	426,092	2.555,665
1950	782,793	1.754,652	142,154	727,106	3.406,705
1951	861,961	2.295,755	174,268	605,349	3.937,333
1952 Marzo 31	895,079	2.544,667	178,765	699,757	4.318,268
Junio 30	882,637	2.752,293	186,140	885,221	4.706,291
Octubre 14	1.020,536	2.924,961	190,083	941,319	5.076,899
Diciembre 31	1.022,672	2.936,499	188,038	818,512	4.965,721

ANEXO XIV

BANCOS COMERCIALES Y DE AHORROS

PRINCIPALES CUENTAS DEL PASIVO

(en miles de soles)

Fecha	Capital y Reservas	Depó- sitos	Adeudado a Bancos y Correspon- sables	Varios	Ganancias y Pérdidas (1)	Total Pasivo
1940	57,074	413,030	5,043	63,484	5,647	544,278
1941	61,645	454,256	5,581	92,478	6,916	620,876
1942	64,261	612,705	2,162	105,799	8,394	793,321
1943	76,285	817,065	702	139,642	11,348	1.045,042
1944	91,757	1.005,743	391	144,290	13,796	1.255,977
1945	102,258	1.108,556	3,489	199,214	13,777	1.427,294
1946	113,362	1.280,650	3,093	230,461	15,218	1.642,784
1947	152,914	1.449,901	2,752	206,328	18,701	1.830,596
1948	168,193	1.577,924	5,970	229,076	19,547	2.000,710
1949	195,597	1.813,541	2,735	518,330	25,462	2.555,665
1950	217,045	2.326,060	4,105	831,745	27,750	3.406,705
1951	353,016	2.830,374	5,199	716,377	32,367	3.937,333
1952 Marzo	31 364,328	3.092,935	42,489	818,516	4.318,268
Junio	30 387,701	3.308,867	26,819	980,430	2,474	4.706,291
Octubre	14 409,631	3.520,831	28,224	1.118,213	5.076,899
Diciembre	31 432,950	3.497,724	41,762	942,871	50,414	4.965,721

(1).—Los bancos: Crédito del Perú, Internacional del Perú, Popular del Perú, Comercial del Perú y Gibson S. A., Arequipa, liquidan esta cuenta sólo al fin del año, los demás bancos comerciales y de ahorros la liquidan en cada semestre.

ANEXO XV

BANCOS COMERCIALES Y DE AHORROS

DESTINO DE LAS COLOCACIONES

(en millones de soles)

Fecha	A la Agricultura	A la Ganadería	A la Minería	A la Industria	Al comercio:		Para Construcciones	Al Gobierno	A Otros (1)	A Particulares (2)	Total
					Mercaderías	Valores e Inmuebles					
1947	132'4	17'8	13'1	235'1	329'4	48'3	52'7	51'7	46'3	106'3	1,033'1
1948	166'7	23'2	14'7	269'1	383'5	49'5	52'3	55'6	46'5	125'7	1,186'8
1949	179'8	27'9	19'6	370'4	472'6	46'2	60'3	53'9	34'6	154'0	1,419'3
1950	184'9	31'9	25'9	444'6	713'9	39'7	78'2	29'8	19'6	186'1	1,754.6
1951	256'7	37'7	33'4	634'6	909'5	59'1	94'3	37'2	22'8	210'5	2,295'8
1952	357'4	44'4	36'2	779'3	1,173'5	82'7	123'4	45'0	19'1	275'5	2,936'5
1952 Enero	277'3	39'8	36'1	640'6	941'3	57'6	103'4	27'3	23'1	215'3	2,361'8
Febrero	305'9	42'4	35'5	649'8	954'4	57'3	114'1	28'1	26'3	214'1	2,427'9
Marzo	340'4	44'1	41'3	664'8	1,003'0	51'6	113'2	40'6	23'1	222'6	2,544'7
Abril	347'8	46'1	44'5	661'2	1,027'0	52'0	114'3	27'7	28'6	226'2	2,575'4
Mayo	358'0	47'4	49'8	734'9	1,034'1	52'2	118'3	33'4	36'9	242'5	2,707'5
Junio	370'4	45'9	54'8	725'7	1,064'6	56'7	117'8	32'8	38'4	245'2	2,752'3
Julio	350'4	47'5	43'4	747'1	1,134'0	56'6	116'9	24'2	48'9	252'0	2,821'0
Agosto	360'0	47'0	48'8	757'8	1,167'7	58'0	117'9	28'8	51'8	252'0	2,889'8
Setiembre	334'5	48'0	48'7	757'9	1,169'9	66'4	123'1	37'0	47'4	254'7	2,887'6
Octubre	347'7	46'4	43'7	766'1	1,215'0	77'6	126'7	35'7	43'6	261'8	2,964'3
Noviembre	373'5	46'9	41'9	764'4	1,205'8	79'1	129'3	34'2	37'1	266'3	2,978'5
Diciembre	357'4	44'4	36'2	779'3	1,173'5	82'7	123'4	45'0	19'1	275'5	2,936'5

(1).—Comprende: Beneficencias, Municipalidades, Caja de Depósitos, Corporaciones, Seguro Social, etc.

(2).—Comprende: Rentistas, profesionales y otros cuyo fin no se encuentra comprendido en los renglones ya citados.

ANEXO XVI

MONTO DE LOS CHEQUES CANJEADOS

MONTO DE LOS CHEQUES PAGADOS CON
CARGO A LAS CUENTAS CORRIENTES

(en millones de soles)

Meses	1947	1948	1949	1950	1951	1952	1947	1948	1949	1950	1951	1952
Ene.	481'9	528'9	618'1	669'5	1,005'1	1,237'0	1,302'0	1,415'6	1,776'7	2,228'6	3,325'1	3,811'7
Feb.	358'3	471'9	581'2	579'1	833'1	1,117'9	1,020'7	1,259'2	1,564'9	1,940'9	2,875'5	3,590'6
Mar.	454'3	477'9	624'0	695'4	1,063'8	1,232'2	1,284'2	1,389'2	1,732'0	2,307'4	3,319'2	3,885'8
Abr.	500'6	557'8	718'6	653'7	1,106'5	1,389'2	1,346'9	1,486'1	1,974'7	2,279'0	3,628'8	4,183'3
May.	564'6	538'4	776'3	834'9	1,200'3	1,354'6	1,465'4	1,566'6	2,095'6	2,664'6	3,775'4	4,576'7
Jun.	512'9	581'0	687'6	854'9	1,296'4	1,467'9	1,397'7	1,664'4	2,076'0	2,694'8	4,252'4	4,393'4
Jul.	576'6	589'4	821'0	975'9	1,347'4	1,497'5	1,614'9	1,719'6	2,360'1	3,058'5	4,379'2	4,730'0
Agt.	526'3	609'8	755'8	944'2	1,179'8	1,527'0	1,523'1	1,802'1	2,325'1	3,025'3	4,017'4	4,537'8
Set.	579'3	536'1	719'1	982'9	1,201'9	1,485'6	1,600'2	1,673'3	2,402'5	3,320'5	3,811'5	4,554'6
Oct.	604'5	616'1	678'2	1,003'8	1,266'5	1,431'3	1,655'3	1,528'4	2,249'0	3,190'0	3,886'9	4,708'7
Nov.	513'8	574'0	646'8	1,067'9	1,174'4	1,310'6	1,388'5	1,665'3	2,131'1	3,140'4	3,606'5	4,339'3
Dic.	595'2	668'0	780'0	1,026'6	1,278'9	1,461'9	1,582'5	1,822'9	2,469'1	3,256'5	3,858'5	4,736'6
Total	6,268'3	6,749'3	8,406'7	10,288'8	13,954'1	16,512'7	17,181'4	18,992'7	25,156'8	33,106'5	44,736'4	52,048'5

ANEXO XVII

VELOCIDAD DE LOS DEPOSITOS

COEFICIENTE MENSUAL

<u>Fecha</u>	<u>1945</u>	<u>1946</u>	<u>1947</u>	<u>1948</u>	<u>1949</u>	<u>1950</u>	<u>1951</u>	<u>1952</u>
Enero	1.44	1.46	1.77	1.64	1.80	2.19	2.45	2.23
Febrero	1.23	1.26	1.35	1.44	1.55	1.85	2.02	2.05
Marzo	1.30	1.31	1.69	1.57	1.75	2.20	2.15	2.15
Abril	1.39	1.45	1.70	1.70	1.86	2.15	2.13	2.20
Mayo	1.42	1.63	1.82	1.75	1.91	2.47	2.16	2.33
Junio	1.47	1.51	1.73	1.83	1.86	2.46	2.46	2.25
Julio	1.39	1.86	1.96	1.84	2.12	2.72	2.56	2.36
Agosto	1.45	1.81	1.83	1.93	2.08	2.52	2.33	2.18
Setiembre	1.35	1.64	1.91	1.74	2.16	2.66	2.17	2.17
Octubre	1.50	1.64	1.87	1.58	2.00	2.52	2.27	2.29
Noviembre	1.46	1.63	1.59	1.73	1.90	2.42	2.13	2.12
Diciembre	1.49	1.75	1.81	1.88	2.31	2.55	2.34	2.47
Coef. anual	16.90	19.03	21.10	20.67	23.37	28.85	27.18	26.81

ANEXO XVIII
MOVIMIENTO DE ORO
COMPRA Y VENTA DE ORO POR EL BANCO CENTRAL DE RESERVA

(en miles de soles)

Año	Compras en el país				Compras en el Extranjero		Ventas en el País		Ventas en el Extranjero	
	Compras brutas		Menores rendimientos y devoluciones (1)		Kilos	S/o.	Kilos	S/o.	Kilos	S/o.
	Kilos	S/o.	Kilos	S/o.						
1940	2,379.807	15,983	12.991	75	886.432	6,485	0.439	3	2,836.354	18,496
1941	3,979.152	28,412	4.356 (2)	31	3,171.559	22,355
1942	2,397.516	16,852	9.995	71	2,216.135	16,212	1,464.031	10,418
1943	1,321.181	9,367	6.356	45	4,432.273	32,425	0.370	3	136.780	970
1944	542.281	3,845	4.070	29	3,544.570	25,931	0.838	6	3,556.316	25,887
1945	286.874	2,034	0.971	6	0.964	7	3,550.761	25,847
1946	1,555.720	11,153	154.489	1,111	0.743	5	5,010.871	36,445
1947	906.028	6,505	1,040.005	7,467	1.230	9	3,256.487 (3)	23,095
1948	16.187	116	3.694	27	0.241	2	155.604	1,117
1949	7,091.642	51,880
1950	0.146	3	2,665.965	42,104
1951	0.130	3	13,330.074	209,475	237.594	3,734
1952	2.368	41	2,065.698	34,867	2,162	32	2,065.698 (4)	34,867

(1).—Cifras a deducir de las compras brutas por menores rendimientos en la refinación del oro. En los años 1946 y 1947 se incluyen las siguientes devoluciones de acuerdo con el D.S. de 27-8-46: Kg. 152,934 en 1946 y Kg. 531.102 en 1947 y según D. S. de 15-3-47: Kg. 508.718.

(2).—Mayor rendimiento en refinación.

(3).—Incluye Kg. 2,799.245 por aporte del Perú en oro al Fondo Monetario Internacional.

(4).—Corresponde al saldo del aporte del Perú en oro al Fondo Monetario Internacional.

ANEXO XIX

TIPO DE CAMBIO DEL SOL PERUANO

Año	Soles Oro por Dólar (1)	En Dólares		Equivalente en Oro		Soles Oro por Onza Troy
		Céntavos de Dólar por Sol	Número Indicador	Gramos Oro fino por Sol	Número Indicador	
1934-36	4.18	23.9234	100.0	0.212.601	100.0	146.30
1937	3.96	25.2525	105.6	0.224.412	105.6	138.60
1938	4.47	22.3714	93.5	0.198.808	93.5	156.45
1939	5.33	18.7617	78.4	0.166.730	78.4	186.55
1940	6.17	16.2075	67.7	0.144.031	67.7	215.95
1941	6.50	15.3846	64.3	0.136.719	64.3	227.50
1942	6.50	15.3846	64.3	0.136.719	64.3	227.50
1943	6.50	15.3846	64.3	0.136.719	64.3	227.50
1944	6.50	15.3846	64.3	0.136.719	64.3	227.50
1945	6.50	15.3846	64.3	0.136.719	64.3	227.50
1946	6.50(2)	15.3846	64.3	0.136.719	64.3	227.50
1947	6.50(3)	15.3846	64.3	0.136.719	64.3	227.50
1948	6.50(3)	15.3846	64.3	0.136.719	64.3	227.50
1949	6.50(3)(2)	15.3846	64.3	0.136.719	64.3	227.50
1950	15.43	6.4809	27.1	0.057.589	27.1	540.05
1951	15.18	6.5876	27.5	0.058.538	27.5	531.90
1952	15.55	6.4309	26.9	0.057.145	26.9	544.25
1952 Ene.	15.28	6.5445	27.4	0.058.154	27.4	534.80
Feb.	15.33	6.5232	27.3	0.057.851	27.3	536.55
Mar.	15.36	6.5104	27.2	0.057.851	27.2	537.60
Abr.	15.50	6.4516	27.0	0.057.329	27.0	542.50
May.	15.77	6.3412	26.5	0.056.347	26.5	551.95
Jun.	15.75	6.3492	26.5	0.056.419	26.5	551.25
Jul.	15.69	6.3735	26.6	0.056.635	26.6	549.15
Agt.	15.46	6.4683	27.0	0.057.477	27.0	541.10
Set.	15.57	6.4226	26.8	0.057.071	26.8	544.95
Oct.	15.66	6.3857	26.7	0.056.743	26.7	548.10
Nov.	15.58	6.4185	26.8	0.057.035	26.8	545.30
Dic.	15.67	6.3816	26.7	0.056.707	26.7	548.45

(1).—Fuente: Superintendencia de Bancos.—Tipo de cambio: promedio anual y mensual.

(2).—El tipo de cambio oficial de S/. 6.50 por dólar, rigió hasta el día 12 de noviembre de 1949 en que por Decreto Ley 11208 se suspendió la paridad oficial.

(3).—Los promedios anuales de las cotizaciones del dólar en el mercado libre fueron de S/. 12.54 en 1947, de S/. 14.05 en 1948 y de S/. 18.19 en 1949.

ANEXO XX

INDICES DE LOS VALORES ADQUISITIVOS INTERNOS DEL SOL PERUANO (1)

(1934-36 = 100)

Año	Indices Generales (2)				Indices de precios, según su naturaleza económica (2)					
	Precios al por Mayor	Índice del Valor Adquisitivo	Coste de Vida	Índice del Valor Adquisitivo	Artículos Domésticos	Índice del Valor Adquisitivo	Artículos de Exportación	Índice del Valor Adquisitivo	Artículos de Importación	Índice del Valor Adquisitivo
1934-36	100.0	100.0	100.0	100.0	100.0	100.0	100.0	100.0	100.0	100.0
1937	108.5	92.2	110.8	90.3	104.7	95.5	118.2	84.6	107.9	92.7
1938	109.5	91.3	111.8	89.4	107.2	93.3	110.0	90.9	120.0	83.3
1939	114.3	87.5	110.3	90.7	106.3	94.1	116.6	85.8	122.7	81.5
1940	129.3	77.3	119.1	84.0	111.2	89.9	125.4	79.7	150.4	66.5
1941	151.8	65.9	129.1	77.5	124.1	80.6	133.0	75.2	189.9	52.7
1942	189.7	52.7	145.4	68.8	141.6	70.6	158.9	62.9	254.0	39.4
1943	218.2	45.8	158.4	62.9	166.2	60.2	173.2	56.1	291.6	34.3
1944	226.1	44.2	181.2	55.2	186.4	53.6	194.0	51.5	285.1	35.1
1945	236.1	42.4	201.8	49.6	207.3	48.2	200.7	49.8	281.5	35.5
1946	254.0	39.4	220.9	45.3	231.0	43.3	238.0	42.0	291.2	34.3
1947	342.2	29.2	285.5	35.0	326.1	30.7	285.3	35.0	397.5	25.2
1948	429.3	23.3	374.1	26.7	405.6	24.7	372.3	26.9	494.3	20.2
1949	599.9	16.7	430.2	23.2	492.9	20.3	549.2	18.2	760.1	13.2
1950	700.1	14.3	481.5	20.8	607.1	16.5	732.9	13.6	780.6	12.8
1951	819.5	12.2	530.2	18.9	635.0	15.7	1,036.0	9.7	919.5	10.9
1952	862.3	11.6	567.0	17.6	645.7	15.5	869.2	11.5	951.2	10.5

(1).—Los índices representan el valor recíproco inverso de los niveles de precios.

(2).—Promedios anuales.

ANEXO XXI

MOVIMIENTO DE DIVISAS (1)

MONTO NETO DE LAS COMPRAS Y VENTAS DE MONEDA EXTRANJERA Y ORO

(Totales convertidos a dólares americanos)

I N G R E S O S

Ventas del Público

(En miles de dólares)

Año	Banco Central de Reserva			Bancos Comerciales y Agentes (2)					Total por Monedas				
	Al cambio Oficial	Al cambio Libre (3)	Total	Al cambio Oficial	Giros Libres	Certificados	Certificados Ser- vicios y Gastos D.L. 10905	Total	Total de Ingresos	U.S.\$ y equivalentes en U.S.\$ de otras monedas			Libras Esterlinas
										U.S.\$	Otras Monedas	Total	
1942	29,273	29,273	42,117	42,117	71,390	61,393	2,691
1943	24,770	24,770	48,247	48,247	73,017	71,200	3,822
1944	24,926	24,926	55,584	55,584	80,510	89,244	4,575
1945	66,366	66,366	36,340	36,340	102,706	90,025	3,509
1946	106,102	106,102	52,403	52,403	158,505	127,336	5,230
1947	97,418	97,418	40,086	10,261	50,347	147,765	125,334	5,608
1948	92,389	92,389	36,729	29,660	7,495	73,884	166,303	138,640	6,915
1949(4)	44,253	44,253	12,500	37,545	55,567	105,612	149,865	120,040	1,249	121,289	7,850
1950	3,509(5)	35,942	39,451	43,682	175,081	218,763	258,214	193,070	5,509	198,579	21,298
1951	2(5)	35,839	35,841	100,256	182,140	16,167	298,563	334,404	260,943	17,935	278,878	19,831
1952	26,969	26,969	108,936	200,743	18,798	328,477	355,446	277,493	22,133	299,626	19,932

EGRESOS

Compras del Público
(En miles de dólares)

Año	Banco Central de Reserva			Bancos Comerciales y Agentes (2)				Total de Egresos	Total por Monedas			Libras Esterlinas	
	Al cambio Oficial	Al cambio Libre (3)	Total	Al cambio Oficial	Giros Libres	Certificados	Certificados Ser- vicios y Gastos D.L. 10905		U.S.\$ y equivalentes en U.S.\$ de otras monedas				
									U.S.\$	Otras Monedas	Total		
1942	10,769	10,769	50,526	50,526	61,295	60,999	2,661
1943	6,305	6,305	63,627	63,627	69,932	71,639	3,812
1944	5,736	5,736	78,551	78,551	84,287	89,307	4,592
1945	25,995	25,995	74,676	74,676	100,671	89,033	3,509
1946	45,118	45,118	113,845	113,845	158,963	127,862	5,265
1947	34,909	34,909	105,393	10,473	115,866	150,775	128,441	5,583
1948	64,016	64,016	54,744	29,239	7,280	91,263	155,279	128,771	6,627
1949(4)	29,328	29,328	24,604	37,514	56,155	118,273	147,601	114,877	4,349	119,226	8,080
1950	7,074(5)	26,354	33,428	43,305	174,893	218,188	251,616	181,542	5,713	187,255	22,987
1951	43,850	43,850	101,019	175,658	16,167	292,844	336,694	267,211	13,035	280,246	20,160
1952	21,057	21,057	110,538	200,932	18,798	330,268	351,325	276,730	18,639	295,369	19,982

(1).—Fuente: Superintendencia de Bancos. Para establecer el monto neto se deducen los Swaps, Arbitrajes, Anulaciones y operaciones entre Bancos.

(2).—Incluye Agentes autorizados y hoteles.

(3).—Incluye giros libres y el monto de Certificados en moneda extranjera que el Banco ha comprado por cuenta del Estado y que han sido utilizados mediante su conversión a giros.

(4).—El cambio oficial rigió hasta el día 12 de noviembre de 1949 en que, por Decreto Ley 11208, se suspendió la paridad oficial.

(5).—Estas cifras representan liquidaciones de operaciones hechas de acuerdo con las disposiciones anteriores al Decreto Ley 11208, y las utilizaciones de la provisión que, a raíz del Decreto Ley 11245, se hizo para atender necesidades del Estado.

ANEXO XXII

CERTIFICADOS DE MONEDA EXTRANJERA

D O L A R E S

Fecha	E m i t i d o s			Arbitrajes	Vencidos	En Circulación
	Producto de Exportaciones	Por conversión de Certificados de Fr. Fr.	Utilizados (1)			
1948	5.097,084	2.039,307	3.057,777
1949	63.136,802	61.327,183	1.368,256	1,949	3.497,191
1950	161.424,439	161.981,550	120,844	46,435	2.772,801
1951	185.999,052	186,630,814	6,376	2.134,663
1952	180.754,639	10.551,438	192.221,358	140,500	22,529	1.056,353

FRANCOS FRANCESES

LIBRAS ESTERLINAS

Convenio entre Perú é Italia

Fecha	Emitidos	Convertidos a Certificados en U.S.\$(2)	Utilizados en Importaciones (1)	Vendidos al Bco. Central de Reserva (2)	En Circulación	Emitidos	Utilizados	En Circulación
1950	269,292	269,292
1951	1,610,605,881	82.183,720	1,520,098,402	8.323,759	123,044	123,044
1952	4,991,562,552	3,729,933,595	38.136,375	1,231,370,931	445,410	105,813	105,813

LIBRAS ESTERLINAS

PESOS ARGENTINOS

Fecha	Emitidos	Utilizados (1)	Arbitrajes	Vencidos (4)	En circulación	Emitidos (3)	Utilizados (1)	Vencidos (4)	En Circulación
1948	376,390	91,589	284,801
1949	6.070,231	6.198,784	2,125	154,123
1950	14.274,210(3)	14.004,907	120,000	3,361	300,065	17.555,750	16.792,978	420,046	333,726
1951	6.614,354(3)	6.896,531	242	18,146	12.474,752	12.009,553	111,695	687,230
1952	8.916,960	8.794,927	140,179	11.475,744	11.985,564	149,059	28,352

(1).—Corresponde a la utilización de Certificados emitidos durante el año indicado y en fechas anteriores.

(2).—Los francos franceses son convertidos a dólares por la Banque de France.

(3).—En este total quedan incluidos los Certificados prorrogados.

(4).—Estos Certificados vencidos fueron prorrogados con el 2% de descuento de acuerdo con el D.L. 11208, art. 4º.

ANEXO XXIII

POSICION DE CAMBIO DEL BANCO CENTRAL DE RESERVA DEL PERU

(expresada en dólares)

Fecha (1)	Esterlinas \$	Dólares \$	Oro \$	Otras monedas \$	Total \$
1940	14,317.46	— 231,745.84	2,021,369.57	9,422.57	1,813,363.76
1941	385,645.98	1,122,015.13	2,928,183.67	69,270.66	4,505,115.44
1942	1,174,036.20	5,294,119.51	6,467,044.90	66,908.48	13,002,109.09
1943	418,919.13	4,368,242.46	12,763,999.28	68,588.66	17,619,749.53
1944	11,982.78	669,249.86	13,353,995.55	13,946.43	14,049,174.62
1945	3,087,345.71	3,781,436.56	9,688,234.14	24,988.47	16,582,004.88
1946	3,077,517.57	4,455,598.52	5,635,715.69	23,926.61	13,192,758.39
1947	1,224,531.40	4,222,581.59	1,893,370.90	19,397.12	7,359,881.01
1948	7,150,799.22	3,957,635.66	1,701,776.08	16,618.66	12,826,829.62
1949	5,392,795.49	— 4,844,662.76	9,627,859.20	13,943.93	10,189,935.86
1950	11,978,501.52	12,620,468.38	10,245.72	24,609,215.62
1951	— 4,444,244.08	27,316,426.51	135,258.15	23,007,440.58
1952	13,785.91	318,256.98	27,314,982.58	183,901.12	27,830,926.59
1952 Ene.	— 3,654,471.53	27,317,759.82	147,971.10	23,811,259.39
Feb.	216,231.62	27,317,759.82	123,384.32	27,657,375.76
Mar.	1,121,576.85	27,317,759.82	187,767.76	28,627,104.43
Abr.	2,795,000.00	1,183,326.71	27,315,333.47	110,812.25	31,404,472.43
May.	2,795,000.00	768,694.71	27,316,113.86	158,181.92	31,037,990.55
Jun.	1,705,708.44	— 2,368,517.71	27,316,113.86	109,490.33	26,762,794.92
Jul.	— 227,298.92	27,316,113.86	107,568.61	27,196,383.55
Agt.	1,195.92	— 457,007.34	27,316,113.86	87,300.83	26,947,602.37
Sep.	1,531.31	873,372.20	27,316,113.86	181,085.64	28,372,103.01
Oct.	4,365.33	646,598.30	27,316,113.86	180,563.59	28,147,641.08
Nov.	14,970.84	875,082.07	27,316,658.33	101,524.25	28,308,235.49
Dic.	13,785.91	318,256.98	27,314,982.58	183,901.12	27,830,926.59

(1).—Las cifras anuales corresponden a las del día 31 de diciembre y las mensuales a las del último día útil del mes indicado.

ANEXO XXIV

TONELAJE DEL COMERCIO EXTERIOR DEL PERU

Fecha	Comercio Exterior		Exportaciones		Importaciones		Saldos
	Ton. Mét.	Indice	Ton. Mét.	Indice	Ton. Mét.	Indice	Ton. Mét.
1934-36. (*)	3'119,228	100	2'638,653	100	480,575	100	2'158,078
1937	3'346,377	107	2'775,978	105	570,399	119	2'205,579
1938	2'893,995	93	2'343,326	89	550,669	114	1'792,657
1939	2'588,282	83	2'087,802	79	500,480	104	1'587,322
1940	2'243,943	72	1'770,002	67	473,941	97	1'296,061
1941	2'409,054	77	1'977,103	75	431,951	90	1'545,152
1942	2'405,736	77	2'018,764	76	386,972	80	1'631,792
1943	2'337,528	75	1'957,348	74	380,180	79	1'577,168
1944	2'408,761	77	1'902,959	72	505,802	105	1'397,157
1945	2'361,929	76	1'892,539	72	469,390	98	1'423,149
1946	2'302,548	74	1'761,600	67	540,948	113	1'220,652
1947	2'158,348	69	1'582,748	60	575,600	120	1'007,148
1948	2'233,933	72	1'726,086	65	507,847	106	1'218,239
1949	2'352,868	76	1'751,109	66	601,759	127	1'149,359
1950	2'446,880	78	1'801,446	68	645,434	134	1'156,012
1951	2'624,042	84	1'846,753	70	777,289	162	1'069,464
1952	2'771,637	89	1'933,614	73	838,023	174	1'095,591

(*).—Promedio del período 1934/1936.

ANEXO XXV

VALOR DEL COMERCIO EXTERIOR DEL PERU

Fecha	Comercio Exterior		Exportaciones		Importaciones	
	Miles de soles	Equivalente en U.S. \$.	Miles de soles	Equivalente en U.S. \$.	Miles de soles	Equivalente en U.S. \$.
1934-36 (*).....	500,927	119,839	316,610	75,744	184,317	44,095
1937	600,646	151,678	365,440	92,283	235,206	59,395
1938	602,287	134,740	342,128	76,539	260,159	58,201
1939	637,209	119,551	381,422	71,561	255,737	47,990
1940	724,546	117,430	405,814	65,772	318,732	51,658
1941	851,923	131,065	494,095	76,015	357,828	55,050
1942	833,654	128,255	494,962	76,148	338,692	52,107
1943	909,684	139,951	460,318	70,818	449,366	69,133
1944	1.061,759	163,348	547,336	84,206	514,423	79,142
1945	1.224,413	188,371	674,530	103,774	549,883	84,597
1946	1.785,889	274,753	983,583	151,321	802,306	123,432
1947	2.095,900	322,292	1.002,943	154,299	1.092,322	167,993
1948	2.146,453	330,224	1.055,833	162,436	1.090,620	167,788
1949	4.799,599	321,598	2.107,519	154,512	2.692,080	167,086
1950	5.764,048	367,845	2.886,761	193,742	2.877,287	187,201
1951	8.053,312	532,199	3.811,576	252,516	4.241,736	279,681
1952	8.159,867	526,286	3.686,479	238,738	4.473,388	287,548

(*).—Promedio de 1934/36.

ANEXO XXVI

PRINCIPALES PRODUCTOS NACIONALES EXPORTADOS

Años	Algodón		Azúcar y derivados		Cueros y Pieles		Lanas		Petróleo y Derivados	
	Ton.	Mil Soles	Ton.	Mil Soles	Ton.	Mil Soles	Ton.	Mil Soles	Ton.	Mil Soles
1938	69,565	60,567	260,182	25,087	2,535	3,119	5,587	11,071	1'706,829	115,937
1939	77,203	75,191	276,574	41,094	2,492	3,167	6,089	14,430	1'248,594	110,862
1940	51,365	70,788	309,094	43,733	1,804	3,003	5,993	20,137	1'156,511	100,821
1941	82,746	125,266	381,866	60,246	2,011	3,533	6,242	20,574	1'240,450	112,173
1942	33,676	52,868	309,649	112,577	999	2,369	3,533	11,034	1'460,894	114,853
1943	35,691	69,420	180,417	74,520	669	1,791	4,600	16,025	1'542,863	104,091
1944	26,408	60,165	329,317	168,362	976	2,737	5,459	17,787	1'311,136	91,783
1945	59,647	141,288	330,992	215,964	1,042	4,512	5,482	17,848	1'223,039	84,307
1946	120,474	327,749	271,003	290,647	2,253	12,324	4,064	18,868	1'056,171	90,931
1947	56,375	225,296	296,088	302,380	1,193	7,387	2,637	11,694	925,517	114,722
1948	51,902	278,390	368,941	227,761	826	5,236	2,607	12,950	1'032,910	188,133
1949	57,104	630,559	285,818	346,589	1,057	12,027	4,568	50,363	1'079,476	305,289
1950	73,611	1,014,612	290,520	442,861	1,374	17,949	7,467	118,331	1'031,161	376,947
1951	62,586	1,291,869	271,258	520,454	1,626	31,721	5,513	208,432	993,419	310,838
1952	82,835	1,225,119	313,015	511,001	1,118	15,224	5,021	117,189	964,643	267,079

ANEXO XXVII

EXPORTACION DE MINERALES

CONTENIDO FINO

Años	Antimonio Ton.	Zinc Ton.	Cobre Ton.	Oro Kilos	Plata Kilos	Plomo Ton.	Molibdeno Ton.	Tungsteno Ton.	Vanadio Ton.	Bismuto Ton.	Manganeso Ton.	Estaño Ton.
1938	673	14,566	37,750	7,915	635,272	57,937	153	102	1,474	219	24	105
1939	847	16,681	34,546	6,873	547,392	41,427	192	99	1,815	438	92	48
1940	896	18,686	38,557	8,963	575,867	37,072	293	180	2,170	383	222	71
1941	1,569	24,358	35,326	8,118	463,954	54,822	246	202	1,816	520	30	46
1942	1,454	26,421	35,139	8,161	437,885	43,409	324	222	1,804	346	174	22
1943	2,379	27,620	31,132	5,356	415,534	26,015	165	433	1,512	484	105	2
1944	993	33,864	32,853	3,908	354,014	67,937	88	350	918	446	170	...
1945	2,267	47,099	28,569	4,036	328,729	52,609	48	199	1,228	319	26	1
1946	1,096	59,242	26,119	4,369	317,621	44,018	5	449	594	322	12	2
1947	1,046	59,750	25,832	6,409	290,346	38,979	47	225	757	219	...	51
1948	1,357	46,979	17,717	4,993	175,392	46,355	4	141	803	271	...	65
1949	687	60,001	27,842	3,461	286,402	53,316	...	133	532	222	...	52
1950	1,008	74,739	27,220	3,714	394,681	60,265	7	399	1,162	228	473	46
1951	1,244	99,087	33,800	3,801	421,801	82,020	2	290	830	257	699	33
1952	473	112,998	32,905	4,108	504,418	89,847	9	227	788	311	2,215	34

ANEXO XXVIII

VALORES UNITARIOS DEL COMERCIO EXTERIOR

Fecha	Importación		Exportación	
	Valor Unitario S/. Por Ton.	Indice	Valor Unitario S/. por Ton.	Indice
1940	672.51	100.0	229.27	100.0
1941	828.40	123.2	249.91	109.0
1942	875.25	130.1	245.18	106.9
1943	1,181.98	175.7	235.17	102.6
1944	1,017.04	151.2	287.62	125.4
1945	1,171.48	174.2	356.42	155.4
1946	1,483.15	220.5	558.35	243.5
1947	1,897.28	282.1	633.67	276.4
1948	2,147.54	319.3	611.69	266.8
1949	4,473.00	665.1	1,203.53	524.9
1950	4,472.59	665.1	1,602.47	693.9
1951	5,457.08	811.4	2,063.93	900.2
1952	5,338.03	793.7	1,906.52	831.6

ANEXO XXIX

PRECIOS AL POR MAYOR Y COSTE DE VIDA

1934/1936 = 100

	Indice General de Precios al por Mayor					Indice general del Coste de Vida				
	1948	1949	1950	1951	1952	1948	1949	1950	1951	1952
Enero	398.4	499.9	655.9	785.0	867.9	361.1	393.8	469.1	522.7	549.5
Febrero	404.4	538.0	662.5	809.1	841.8	363.1	396.6	473.0	518.8	551.1
Marzo	411.8	555.0	678.6	802.9	855.8	366.5	400.8	473.6	520.2	555.2
Abril	419.0	578.1	668.2	801.9	889.6	367.2	412.8	472.2	522.6	557.0
Mayo	420.3	586.1	678.5	817.5	858.3	368.1	419.2	478.6	523.4	560.7
Junio	423.8	612.8	668.5	833.6	877.2	370.2	425.8	477.1	528.1	563.5
Julio	429.6	623.1	687.3	841.3	883.6	372.1	432.4	478.5	528.9	568.6
Agosto	434.9	631.8	704.8	829.2	875.5	377.4	445.6	473.4	533.0	574.6
Setiembre	437.3	631.8	716.5	831.6	857.5	379.1	449.4	474.6	536.4	577.7
Octubre	448.7	632.0	729.8	842.1	847.1	383.5	449.0	496.6	538.5	578.2
Noviembre	455.0	633.4	756.6	850.7	845.4	386.7	461.7	502.8	542.8	582.7
Diciembre	463.0	647.3	763.8	872.2	848.8	391.0	464.0	508.0	548.0	585.0
Promedio	429.3	599.9	700.1	819.5	862.3	374.1	430.2	481.5	530.2	567.0

ANEXO XXX

INDICES DE PRECIOS AL POR MAYOR SEGUN SU NATURALEZA ECONOMICA

1934/1936 = 100

Meses	1949			1950			1951			1952		
	Artículos de consumo doméstico	Artículos de exportación	Artículos de importación	Artículos de consumo doméstico	Artículos de exportación	Artículos de importación	Artículos de consumo doméstico	Artículos de exportación	Artículos de importación	Artículos de consumo doméstico	Artículos de exportación	Artículos de importación
Enero	433.1	448.3	607.4	562.7	660.4	751.6	638.8	908.7	896.9	627.7	1,023.1	970.9
Febrero	435.5	501.5	680.4	576.6	666.0	741.9	643.3	1,007.4	912.5	627.0	846.1	988.0
Marzo	439.7	533.3	717.7	589.9	693.5	751.6	637.6	1,080.0	874.9	637.3	890.5	982.8
Abril	470.3	567.6	720.6	616.1	683.3	712.5	647.3	1,042.5	874.2	646.0	1,008.0	985.0
Mayo	480.0	562.8	742.7	606.0	732.3	725.9	656.2	1,064.6	895.0	647.1	846.2	975.3
Junio	498.2	557.5	795.9	618.4	683.3	712.1	634.4	1,104.0	896.4	647.4	943.3	965.3
Julio	508.7	570.9	801.0	627.4	714.6	747.5	639.2	1,102.4	915.1	665.0	850.3	947.9
Agosto	516.0	577.5	812.1	608.5	737.3	822.4	640.6	999.9	930.0	662.6	821.8	938.1
Setiembre	517.3	562.9	816.8	596.7	807.9	814.9	651.6	952.0	948.8	638.0	799.0	925.8
Octubre	511.1	562.0	836.9	619.2	770.2	830.8	590.3	988.8	967.7	648.2	811.8	916.8
Noviembre	536.8	554.7	770.0	631.2	810.9	879.2	621.4	1,013.8	950.3	651.0	797.0	902.7
Diciembre	552.4	595.0	771.3	632.2	834.6	876.8	622.0	1,211.8	979.8	651.0	793.0	915.4
Promedio	492.9	549.2	760.1	607.1	732.9	780.6	635.0	1,036.0	919.5	645.7	869.2	951.2

ANEXO XXXI

INDICE DE COTIZACIONES DE BONOS

Fecha	Del Estado	Municipales	Cédulas Hipotecarias	Diversos	Indice General
1934/1936 = 100					
1937	130	106	101	117	113.4
1938	121	105	101	113	110.1
1939	117	103	101	102	105.9
1940	118	103	101	96	104.7
1941	119	106	101	95	105.1
1942	133	106	102	102	110.6
1943	127	108	102	90	106.6
1944	150	103	101	102	113.9
1945	146	99	97	101	110.6
1946	147	98	98	105	112.0
1947	150	95	92	104	110.3
1948	147	86	89	80	100.5
1949	144	84	83	80	97.8
1950	141	84	82	80 *	96.8
1951	139	85	84	80 *	96.8
1952	136	87	83	102	101.2
1952 Enero	138	86	82	100	101.5
Febrero	137	87	83	101	102.0
Marzo	135	87	83	102	101.8
Abril	135	88	83	102	102.0
Mayo	136	88	83	102	102.3
Junio	135	88	83	102	102.0
Julio	136	88	84	102	102.5
Agosto	135	88	84	102	102.3
Setiembre	135	88	85	102	102.5
Octubre	137	88	83	102	102.5
Noviembre.	137	86	83	102	102.0
Diciembre	135	86	82	102	101.2

* Nominales.

ANEXO XXXII

INDICE DE COTIZACIONES DE ACCIONES

Fecha	Bancarias	Seguros	Agrícolas y Ganaderas	Mineras	Indus- triales	Diversas	Indice General
1934/1936 = 100							
1937	117	112	118	...	114	102	112.4
1938	114	124	108	100	127	109	113.6
1939	116	138	121	103	129	107	118.9
1940	119	150	136	112	154	107	129.7
1941	136	171	128	114	180	104	138.8
1942	157	237	159	112	168	107	156.6
1943	179	322	174	115	187	121	183.1
1944	202	403	196	123	206	112	206.9
1945	215	435	253	112	167	113	215.8
1946	238	468	194	127	158	110	215.9
1947	253	572	204	200	160	110	249.7
1948	232	565	207	134	158	107	233.9
1949	202	574	220	123	129	106	225.7
1950	194	327	171	111	129	117	174.8
1951	222	322	170	137	144	129	189.1
1952	236	316	193	139	148	176	201.3
1952 Enero	205	285	179	132	138	148	181.2
Febrero	210	287	198	139	140	148	187.0
Marzo	210	305	201	144	146	181	197.8
Abril	213	296	197	147	145	181	196.5
Mayo	223	309	197	144	150	182	200.8
Junio	231	313	197	143	149	182	202.5
Julio	232	312	193	146	149	182	202.3
Agosto	248	312	193	144	151	182	205.0
Setiembre	252	314	193	140	152	182	205.3
Octubre	261	350	190	137	153	181	212.0
Noviembre	270	354	190	130	150	181	212.5
Diciembre	272	354	190	118	151	183	211.3

ANEXO XXXIII

PRESUPUESTOS GENERALES DE LA REPUBLICA E INGRESOS Y EGRESOS EFECTIVOS

Año	Presupuesto Ordinario	Cuentas de Orden	Total Presupuestos Generales	Ingresos Efectivos	Egresos Efectivos
1941	214'160,000	64'215,300	278'375,300	229'411,815	230'451,012
1942	250'500,000	75'500,000	326'000,000	274'990,317	292'854,134
1943	318'550,000	81'950,000	400'500,000	346'281,259	368'969,192
1944	377'269,000	82'350,000	459'619,000	385'788,082	422'237,814
1945	446'546,667	100'000,000	546'546,667	430'981,979	468'422,727
1946	633'285,000	83'213,200	716'498,200	609'226,385	617'221,408
1947	946'000,000	(*)	946'000,000	929'784,241	934'905,605
1948	927'000,000	(*)	927'000,000	1,021'106,259	1,051'088,248
1949	964'000,000	186'000,000	1,150'000,000	1,175'197,404	1,139'995,307
1950	1,360'000,000	284'500,000	1,644'500,000	1,728'008,408	1,681'534,559
1951	1,640'943,950	297'740,000	1,938'683,950	2,151'264,882	1,979'936,932
1952	2,025'640,000	538'307,250	2,563'947,250
1953	2,037'800,000	742'000,000	2,779'800,000

(*).—Los ingresos y egresos públicos autorizados por leyes especiales, que figuraban con el título de Cuentas de Orden, quedan incorporados en el Presupuesto Ordinario, conforme a la ley N° 10800.

ANEXO XXXIV

INGRESOS EFECTIVOS DE PRESUPUESTO

(en millones de soles)

	1942	1943	1944	1945	1946	1947	1948	1949	1950	1951
Rentas de Impuestos Directos	53	88	90	110	149	179	245	283	364	437
Rentas de Impuestos Indirectos	138	167	192	205	274	359	310	442	827	1,224
Rentas de Monopolios y Explotaciones	49	58	69	76	80	105	126	150	198	217
Rentas del Dominio del Estado	10	12	20	22	28	36	35	37	49	56
Rentas y Productos Diversos	25	21	15	17	78	137	146	263	290	217
Rentas para la Defensa Nacional
Ingresos Extraordinarios	1	...	114	159
TOTAL RECAUDADO	275	346	386	431	609	930	1,021	1,175	1,728	2,151
DEFICIT	18	23	36	37	8	5	30
	293	369	422	468	617	935	1,051	1,175	1,728	2,151

ANEXO XXXV

EGRESOS EFECTIVOS DE PRESUPUESTO

	(en millones de soles)									
	1942	1943	1944	1945	1946	1947	1948	1949	1950	1951
Pliego Presidencia de la República (1)	1	2	2	3	4	4
Pliego Legislativo	7	8	9	8	8	10	10	3	15	24
Pliego Poder Judicial (2)	7	10	12	12	15	19	22
Jurado Nacional de Elecciones	1
Ministerio de Gobierno y Policía	51	57	62	75	91	122	151	190	274	347
Ministerio de Relaciones Exteriores	10	11	13	15	18	19	19	25	38	43
Ministerio de Justicia y Culto (3)	14	17	19	14	16	20	21	25	29	38
Ministerio de Trabajo y Asuntos Indígenas (4)	6	6
Ministerio de Educación Pública	28	33	45	58	102	137	140	180	237	307
Ministerio de Hacienda y Comercio	75	99	112	116	136	203	217	208	405	437
Ministerio de Guerra	40	49	57	69	83	112	125	177	237	321
Ministerio de Marina	18	16	19	21	26	36	37	45	64	75
Ministerio de Aeronáutica (5)	12	19	26	28	47	54	47	59	80	89
Ministerio de Fomento y Obras Públicas Ministerio de Salud Pública y Asistencia Social	14	14	17	20	32	93	134	46	78	104
Ministerio de Agricultura (6)	10	14	14	19	24	26	26	29	37
Créditos Extraordinarios	18	24	14	3	1	12	34	89	98	27
Ley N° 10818.—Art. 42	9
TOTAL GASTADO	293	369	422	468	617	935	1,051	1,140	1,682	1,980
SUPERAVIT	35	46	171
	293	369	422	468	617	935	1,051	1,175	1,728	2,151

(1) Hasta el año 1944 figura incluido en el pliego de Gobierno.— (2) Hasta 1944 figura involucrado en el Ministerio de Justicia.— (3) Desde 1949 comprende el pliego de Culto.— (4) Creado en 1949 por Ley 11009.— (5) Hasta 1944 figura involucrado en el Ministerio de Marina.— (6) Se creó en el año 1943 (Ley 9711).

ANEXO XXXVI

DEUDA PUBLICA DEL PERU

(Cuenta General de la República)

Años	Externa Consolidada S/o.	Interna Consolidada S/o.	Flotante y a Corto Plazo S/o.	Deuda Administrativa S/o.	Total S/o.
1938	497'992,719	73'984,810	206'322,641	778'300,170
1939	506'123,276	85'301,761	241'685,229	833'110,266
1940	536'606,455	116'317,526	252'560,922	905'484,903
1941	558'452,578	144'047,987	293'274,831	995'775,396
1942	578'164,111	169'414,267	356'501,291	1,104'079,669
1943	597'882,598	198'034,727	436'484,887	1,232'402,212
1944	617'616,728	252'118,627	596'161,228	1,465'896,583
1945	637'340,429	248'993,177	709'625,009	1,595'958,615
1946	656'817,307	521'611,088	496'291,766	1,674'720,161
1947	631'243,464	529'096,129	610'792,717	1,771'132,310
1948	514'192,110	550'886,239	613'164,548	1,678'242,897
1949	447'375,143	459'886,998	692'439,749	26'459,000	1,626'160,890
1950	458'311,852	934'165,379	89'208,033	29'692,955	1,511'378,219
1951	417'206,297	908'292,112	138'497,914	25'745,860	1,489'742,183

NOTA.—A partir del año 1949 se ha seguido la nueva reclasificación adoptada por el Ministerio de Hacienda y Comercio.

ANEXO XXXVII

PRODUCCION AGRICOLA DEL PERU

(en toneladas métricas)

Años	Azúcar y Chancaca	Algodón	Arroz pilado	Trigo
1940	470,524	82,871	79,744	101,771
1941	462,142	71,354	101,836	100,334
1942	468,340	69,847	65,684	100,898
1943	389,790	56,781	76,228	90,279
1944	418,260	67,153	103,908	84,484
1945	423,110	70,488	104,679	85,954
1946	397,200	71,262	126,296	90,649
1947	431,970	65,069	98,645	115,456
1948	497,860	61,361	137,166	136,772
1949	493,075	67,194	106,783	129,056
1950	451,532	73,468	74,916	143,807
1951	489,873	83,231	137,823	156,567
1952 (1).....	496,000	96,600	157,790	165,000

(1) Cifras preliminares.

ANEXO XXXVIII

PRODUCCION MINERA DEL PERU

Años	Carbón	Cobre	Petróleo Crudo		Plata	Plomo	Oro	Zinc	
	T.M.	T.M.	Barriles	T.M.	Kilos	T.M.	Kilos	Refi- nado	Concen- trado
	T.M.	T.M.	Barriles	T.M.	Kilos	T.M.	Kilos	T.M.	T.M.
1940	152,727	43,965	12'130,745	1'613,128	602,353	50,439	8,748	178	17,497
1941	117,193	36,882	11'935,402	1'585,948	470,255	50,047	8,870	752	22,058
1942	149,599	35,332	13'628,558	1'813,619	498,745	44,881	8,013	941	23,507
1943	186,996	33,407	14'654,499	1'949,163	455,969	47,810	6,209	1,225	33,055
1944	173,359	32,396	14'388,960	1'917,683	492,444	52,501	5,449	1,447	57,109
1945	201,263	31,916	13'744,218	1'830,605	404,275	53,664	5,370	1,583	61,154
1946	229,650	24,592	12'468,126	1'662,811	383,635	44,518	4,926	936	59,736
1947	215,332	22,492	12'763,809	1'701,279	335,386	54,814	3,609	1,013	58,181
1948	189,025	18,069	14'068,880	1'872,162	288,911	48,538	3,458	691	58,842
1949	169,686	27,959	14'796,091	1'967,714	329,997	65,357	3,538	596	71,441
1950	195,657	29,930	15'027,840	2'050,569	415,782	62,118	4,602	1,344	86,358
1951	185,720	32,304	16'126,383	2'138,772	540,552	82,350	4,923	870	100,286

Fuentes: Anuario de la Industria Minera en el Perú y Estadística Petrolera del Perú.

ANEXO XXXIX

CASA NACIONAL DE MONEDA

Balance al 31 de Diciembre de 1952

<u>CUENTAS</u>	<u>ACTIVO</u>	<u>PASIVO</u>
Deudores Varios	S . 269,129.27	
Inventarios (Almacén)	„ 2'739,457.44	
Maquinarias e Instalaciones (Valor Neto)	„ 2'232,880.45	
Muebles y Utiles	„ 130,942.89	
Obras en Ejecución	„ 1'170,962.96	
Otras Cuentas del Activo	„ 250,413.98	
Banco Central de Reserva del Perú		S . 772,882.34
Acreedores Varios		„ 98,139.07
Otras Cuentas del Pasivo		„ 25,989.24
Reservas Especiales		„ 1'616,239.37
Reservas para Indemnización Obreros		„ 127,066.87
Capital Supremo Gobierno - Administración Banco Central de Reserva		„ 3'387,461.73
Capital Supremo Gobierno-Administración Anterior		„ 622,773.59
Utilidad del Ejercicio S . 643,234.78		
Transferido a Reservas „ 500,000.00		
Saldo a favor del Gobierno		„ 143,234.78
	<u>S . 6'793,786.99</u>	<u>S . 6'793,786.99</u>

ESTADO DE GANANCIAS Y PERDIDAS

	<u>DEBE</u>	<u>HABER</u>
Gastos Generales y Otros	S . 926,070.30	
Costo de Productos Vendidos y Otros	„ 3'072,059.04	
Venta de Productos y Otros		S . 4'641,364.12
Utilidad Neta	„ 643,234.78	
	<u>S . 4'641,364.12</u>	<u>S . 4'641,364.12</u>

NOTA.—Las depreciaciones de Maquinarias e Instalaciones y Muebles y Utiles, han sido cargadas a las cuentas de Costo de Producción y Gastos Generales.

BALANCES DEL BANCO CENTRAL DE RESERVA DEL PERU
CORRESPONDIENTES AL 31 DE DICIEMBRE DE 1952

BALANCE DEL BANCO CENTRAL DE RESERVA DEL PERU**ACTIVO Y SALDO DEUDORES**

NCAJE			
Encaje Legal en el Perú			
oro intangible.—Ley 7526, Art. 3°	S/.	38'784,832.53	
oro.—Ley Orgánica, Art. 72	"	414'044,086.28	
monedas de plata	"	5,000.00	S/.
			452'833,918.81
Encaje Legal en el extranjero			
disponibilidades pagaderas en oro.—Ley Orgánica. Arts. 62 y 72	S/.	105'456,897.14	
aporte del Perú en Oro y Dólares al Fondo Monetario Internacional	"	66'950,217.42	"
			172'407,114.56
Total de Encaje Legal			S/.
			625'241,033.37
Encaje Excedente en el Perú			
saldo de Caja en Moneda Metálica Fiduciaria	S/.	193,552.06	
cheques y valores a cargo de Bancos y otros	"	1'872,100.12	"
			2'065,652.18
Encaje Excedente en el Extranjero			
disponibilidades	"		238,249.09
Encaje total			S/.
			627'544,934.64
FONDOS EN MONEDA EXTRANJERA			
			"
			38'425,700.46
COLOCACIONES			
Bancos Asociados			
Descuentos Ley 9047	S/.	92'565,964.61	
Redescuentos Ley 8518	"	21'450,389.00	
" Comerciales	"	46'100,000.00	
Créditos con Garantía.—Leyes 9187-9929	"	19'528,200.00	
Créditos con Garantía.—Ley 10090	"	4'395,650.00	S/.
			184'040,203.61
Bancos no Asociados			
Banco de Fomento Agropecuario del Perú	S/.	64'571,000.00	
Banco Industrial del Perú	"	32'459,221.33	
Banco Minero del Perú	"	24'291,224.89	"
			121'321,446.22
Tesoro Público			
Préstamos.—Leyes 9312-9713	S/.	236'409,202.80	
Créditos.—Leyes 9047-9577 D.S. 24-3 42 y R.S. 10-3-44:			
Préstamos años 1942-47	"	96'337,188.10	
Empréstito Bancario Consolidado.—Ley 10536	"	262'388,700.41	
Préstamo Suscripción Acciones Banco Internacional de Reconstrucción y Fomento.—Ley 10640	"	1'913,468.08	
Descuentos.—Ley 10523	"	234'500,000.00	
Préstamo.—Leyes 11583-11612	"	76'777,227.07	"
			908'325,786.46
			"
			1,213'687,436.29
INVERSIONES			
Inmuebles	S/.	1.00	
Valores	"	850,782.00	
Valores en poder del Superintendente de Bancos	"	23,699.55	
Muebles	"	1.00	S/.
			874,483.55
Aporte del Perú en Moneda Nacional al Fondo Monetario Internacional			"
			281'248,706.50
			"
			282'123,190.05
OTRAS CUENTAS DEL ACTIVO			
Varios			"
			101'725,004.68
Total			S/.
			2,263'506,266.18

ALCIDES VELARDE
Gerente GeneralCLEMENTE DE ALTHAUS
Director

CORRESPONDIENTE AL 31 DE DICIEMBRE DE 1952

PASIVO Y SALDOS ACBEEDORES

CAPITAL Y RESERVAS		S . 22'711,934.3
OBLIGACIONES		
Billetes en circulación	S . 1,378'550,420.00	
Depósitos	" 367'888,904.02	
Fondo Monetario Internacional	" 3'768,767.67	
Otras Obligaciones	" 786,800.63	
Total sujeto a Encaje		" 1,750'994,892.3
Obligaciones a favor del Fondo Monetario Internacional		" 277'468,706.5
DEPOSITOS EN MONEDA EXTRANJERA		" 38'425,700.4
OTRAS CUENTAS DEL PASIVO		
Ventas a plazo de Moneda Extranjera	S . 99'130,446.00	
Ley 11208 Art. 7º inc. b).	" 51'326,398.09	
Varios	" 10'292,085.55	" 160'748,929.6
OTRAS CUENTAS DEL HABER		
Utilidad neta, año 1952		" 13'156,102.8

CUENTAS DE ORDEN

Valores en custodia		
Bancos Asociados .. S . 18'111,422.00		
Varios " 302'561,002.95	S . 320'672,424.95	
Valores en Prenda	" 179'703,437.91	
Fondo de Empleados	" 6'993,069.78	
Otras cuentas de orden	" 1,637'295,667.49	
TOTAL	<u>S . 2,144'664,600.13</u>	

Total

S|. 2,263'506,266.12

ENRIQUE BELLIDO
Director

RAUL TOLA
Contador

ANEXO

GANANCIAS Y PERDIDAS

D E B E:

Intereses pagados	S/.	234,600.00
Sueldos, Gratificaciones etc.	„	4'762,675.11
Remuneración al Directorio	„	31,000.00
Contribuciones	„	894,959.53
Comisiones y otros Gastos de Administración	„	1'706,587.95
Castigos y Provisiones	„	204,648.76
Utilidad Niquida	„	13'156,102.84
		<hr/>
		<u>S/.</u> 20'990,574.19

ALCIDES VELARDE
Gerente General

CLEMENTE DE ALTHAUS
Director

XLI.

AL 31 DE DICIEMBRE DE 1952

H A B E R:

Intereses percibidos	S/. 20'282,283.35
Comisiones y otras Utilidades	,, 708,290.84

S/. 20'990,574.19

ENRIQUE BELLIDO
Director

RAUL TOLA
Contador

BALANCE DEL BANCO CENTRAL DE RESERVA DEL PERU

Después de la distribución del saldo

ACTIVO Y SALDO DEUDORES

ENCAJE

Encaje Legal en el Perú			
Oro intangible.— Ley 7526, Art. 3°	S/.	38'784,832.53	
Oro.—Ley Orgánica, Art. 72	"	414'044,086.28	
Monedas de plata	"	5,000.00	S/.
			452'833,918.81
Encaje Legal en el extranjero			
Disponibilidades pagaderas en oro.—Ley Orgánica. Arts. 62 y 72	S/.	105'456,897.14	
Aporte del Perú en Oro y Dólares al Fondo Monetario Internacional	"	66'950,217.42	"
			172'407,114.56
Total de Encaje Legal			S/.
			625'241,033.37
Encaje Excedente en el Perú			
Saldo de Caja en Moneda Metálica Fiduciaria	S/.	193,552.06	
Cheques y valores a cargo de Bancos y otros	"	1'872,100.12	"
			2'065,652.18
Encaje Excedente en el Extranjero			
Disponibilidades	"		238,249.09
Encaje total			S/.
			627'544,934.64

FONDOS EN MONEDA EXTRANJERA " 38'425,700.46

COLOCACIONES

Bancos Asociados			
Descuentos Ley 9047	S/.	92'565,964.61	
Redescuentos Ley 8518	"	21'450,389.00	
" Comerciales	"	46'100,000.00	
Créditos con Garantía.—Leyes 9187-9929	"	19'528,200.00	
Créditos con Garantía.—Ley 10090	"	4'395,650.00	S/.
			184'040,203.61
Bancos no Asociados			
Banco de Fomento Agropecuario del Perú	S/.	64'571,000.00	
Banco Industrial del Perú	"	32'459,221.33	
Banco Minero del Perú	"	24'291,224.89	"
			121'321,446.22
Tesoro Público			
Préstamos.—Leyes 9312-9713	S/.	236'409,202.80	
Créditos.—Leyes 9047-9577 D.S. 24-3-42 y R.S. 10-3-44:			
Préstamos años 1942-47	"	96'337,188.10	
Empréstito Bancario Consolidado.—Ley 10536	"	262'388,700.41	
Préstamo Suscripción Acciones Banco Internacional de Re construcción y Fomento.—Ley 10640	"	1'913,468.08	
Descuentos.—Ley 10523	"	234'500,000.00	
Préstamo.—Leyes 11583-11612	"	76'777,227.07	"
			908'325,786.46
			"
			1,213'687,436.29

INVERSIONES

Inmuebles	S/.	1.00	
Valores	"	850,782.00	
Valores en poder del Superintendente de Bancos	"	23,699.55	
Muebles	"	1.00	S/.
			874,483.55
Aporte del Perú en Moneda Nacional al Fondo Monetario Internacional	"		281'248,706.50
			"
			282'123,190.00
OTRAS CUENTAS DEL ACTIVO			
Varios			"
			100'472,775.70
Total			S/.
			2,262'254,037.10

CORRESPONDIENTE AL 31 DE DICIEMBRE DE 1952

de la cuenta de Ganancias y Pérdidas

PASIVO Y SALDOS ACREEDORES

CAPITAL Y RESERVAS		S/. 25'343,154.92
OBLIGACIONES		
Billetes en circulación	S/. 1,378'550,420.00	
Depósitos	" 368'940,145.70	
Fondo Monetario Internacional	" 3'768,767.67	
Otras Obligaciones	" 9'008,212.27	
Total sujeto a Encaje		" 1,760'267,545.64
Obligaciones a favor del Fondo Monetario Internacional		" 277'468,706.50
DEPOSITOS EN MONEDA EXTRANJERA		" 38'425,700.46
OTRAS CUENTAS DEL PASIVO		
Ventas a plazo de Moneda Extranjera	S/. 99'130,446.00	
Ley 11208 Art. 7º inc. b).	" 51'326,398.09	
Varios	" 10'292,085.55	" 160'748,929.64

CUENTAS DE ORDEN

Valores en custodia		
Bancos Asociados	S/. 18'111,422.00	
Varios	" 302'561,002.95	S/. 320'672,424.95
Valores en Prenda		
Fondo de Empleados	" 179'703,437.91	
Otras cuentas de orden	" 8'993,069.78	" 1,637'295,667.49
TOTAL		<u>S/. 2,146'664,600.13</u>

Total S/. 2,262'254,037.16

ENRIQUE BELLIDO
Director

RAUL TOLA
Contador

LEYES A LAS QUE SE REFIERE EL BALANCE DEL BANCO

Ley Orgánica del Banco, art. 62.—Se refiere a las diversas partidas de que podrá estar constituido el encaje legal del Banco Central.

Ley Orgánica del Banco, art. 72.—Autoriza al Banco Central para comprar y vender libremente barras y monedas de oro y giros a la vista o a plazo sobre el extranjero a los precios del mercado, las cuales figurarán en los libros del Banco por valor en soles de las operaciones efectuadas, con entera independencia del encaje de oro intangible.

Ley 7526, de 18 de mayo de 1932.—Suspende la conversión del billete y declara a la vez intangible el encaje de oro existente en la fecha en que se tomó aquella medida, el cual se computa a la paridad legal.

Ley 7538 de 1º de Julio de 1932 y Ley Orgánica del Banco, art. 77.—Autorizan al Banco Central para descontar a los Bancos Asociados, por una vez, el saldo de los giros emitidos por el Tesoro Público a cargo de la Caja de Depósitos y Consignaciones por la cantidad de dos y medio millones de soles.

Ley 7760, de 9 de Junio de 1933.—Autoriza al Poder Ejecutivo y al Banco Central para contraer un préstamo de treinta millones de soles para la defensa nacional. (Derogada).

Ley 7817, de 7 de octubre de 1933.—Amplía en cinco millones de soles el préstamo autorizado por la ley 7760, destinado a la defensa nacional. (Derogada).

Ley 7881, de 8 de mayo de 1934.—Amplía, con carácter preceptivo, el redescuento a los bancos autorizados por las leyes 7701 y 7737 de los giros emitidos por el Tesoro Público a cargo de la Caja de Depósitos y Consignaciones hasta por el monto de seis meses de recaudación de los impuestos públicos. (Derogada).

Leyes 8040, de 18 de marzo de 1935, y 8191, de 6 de marzo de 1936.—Autorizan al Banco Central, para conceder al Poder Ejecutivo un préstamo por quince millones de soles para la defensa nacional. (Derogada).

Ley 8518, de 22 de marzo de 1937.—Fija el monto de los giros del Tesoro que la Caja de Depósitos y Consignaciones está facultada para aceptar, de acuerdo con la ley 7881, en el importe de seis meses de la recaudación correspondiente al año 1938. (Vigente sólo el art. 1º de esta ley).

Ley 8574, de 27 de agosto de 1937.—Autoriza al Banco Central a conceder un adelanto en cuenta corriente al Poder Ejecutivo, destinado a la construcción del Arsenal Naval y de un puerto en la caleta de Matarani. (Derogada).

Ley 8579, de 9 de setiembre de 1937.—Autoriza un préstamo al Poder Ejecutivo hasta de cuatro millones de soles para la defensa nacional, amortizable mensualmente con productos del impuesto del 1 por ciento ad-valorem sobre las mercaderías de importación creado por la ley 7695. (Derogada).

Ley 8612, de 1º de enero de 1938.—Faculta al Banco Central para descontar los giros emitidos por el Tesoro Público a cargo de la Caja de Depósitos y Consignaciones, autorizados por la ley 7881, que sobrepasen la suma que el art. 1 de la ley 8518 fija como limite de los que pueden ser descontados por los Bancos Asociados y redescuentados por el Banco Central. (Derogada).

Ley 8618, de 13 de enero de 1938.—Autoriza al Poder Ejecutivo para que invierta en los trabajos de prolongación del Terminal Marítimo del Callao y obras anexas, el excedente del producto de las rentas y utilidades que el art. 3 de la ley 8574 especifica con destino a las obras mencionadas en ella y para celebrar los contratos que fueren necesarios a efecto de cumplir los fines de esa ley (Derogada).

Ley 8803, de 19 de enero de 1939.—Autoriza al Poder Ejecutivo para girar, con destino a la defensa nacional por las cantidades amortizadas hasta el 31 de diciembre de 1938 en los préstamos autorizados por las leyes 7760, 7817, 8040 y 8579. (Derogada).

Ley 8915, de 6 de julio de 1939.—Amplía en tres millones de soles el préstamo para la defensa nacional autorizado por la ley 8579. (Derogada).

Ley 9009, de 24 de noviembre de 1939.—Unifica los tipos de amortización e intereses de los préstamos autorizados por las leyes 7760-7817, 8040-8191, y 8191 art. 7, 8574-8618 y 8579-8915. (Derogada).

Ley 9033, de 23 de noviembre de 1939.—Autoriza al Banco Central para ampliar el adelanto en cuenta corriente concedido al Poder Ejecutivo según ley 8574. (Derogada).

Leyes 9047, de 13 de enero de 1940, y 9577, de 12 de marzo de 1942.—La primera autoriza al Poder Ejecutivo para adoptar todas las medidas tendientes a conseguir el abaratamiento de las subsistencias; y la segunda para ampliar las atribuciones de los bancos estatales a fin de que puedan otorgar créditos al Gobierno y a particulares, destinados a fomentar la producción nacional. Decreto Supremo de 24 de marzo de 1942 y Resolución Suprema de 10 de marzo de 1944.—El primero autoriza al Banco Central para conceder créditos al Banco Agrícola del Perú a fin de cubrir la parte garantizada por el Estado en los Contratos para la producción, para la compra y venta de artículos alimenticios, y para cargar al Gobierno los saldos deudores que resultaren a la liquidación de los contratos; y la segunda establece la forma en que el Gobierno reembolsará al Banco dichos saldos.

Leyes 9312, de 10 de febrero de 1941, y 9713, de 5 de enero de 1943.—Autorizan al Banco Central para conceder al Poder Ejecutivo un préstamo hasta por trescientos millones de soles para la defensa nacional.

Leyes 9187, de 7 de octubre de 1940 y 9929, de 28 de enero de 1944.—Autorizan al Banco Central para efectuar operaciones de crédito con garantía prendaria de los títulos representativos del "Empréstito Interno 1940" y de su "Ampliación", destinadas a la ejecución de obras públicas y a realizar inversiones que tiendan al desarrollo industrial del país.

Ley 9584, de 27 de marzo de 1942.—Autoriza al Banco Central para conceder créditos al Banco Industrial del Perú a fin de financiar los contratos que celebre de acuerdo con las leyes 9047 y 9577.

Ley 10090, de 28 de diciembre de 1944.—Autoriza al Banco Central de Reserva del Perú para efectuar operaciones de crédito con garantía prendaria de los bonos de la Corporación Peruana del Santa.

Ley 10523, de 30 de marzo de 1946.—Establece el régimen de operaciones del Tesoro y faculta al Banco Central para redescantar Obligaciones del Tesoro hasta la sexta parte del total de los ingresos del Presupuesto General de la República.

Ley 10536, de 4 de abril de 1946.—Dispone la consolidación de las Obligaciones contraídas por el Gobierno con el Banco Central de acuerdo con las leyes 7701-art. 1º 7737, 7881, 8612-art. 1º, 2º párrafo y 8620, quedando vigente la autorización de esta última ley para el descuento y redescuento de los giros del Tesoro hasta por S/. 52'635,842.00, monto fijado por el art. 1º de la ley 8518, artículo que queda vigente. Asimismo, unifica los créditos y préstamos concedidos por las leyes 7760, 7817, 8040, 8191, 8574, 8579, 8618, 8803, 8915, 9009 y 9033, todas las cuales quedan derogadas.

Ley 10601, de 19 de junio de 1946.—Autoriza al Banco Central a conceder al Banco Industrial del Perú créditos por el importe total de los préstamos que éste concierte con la Junta Municipal Transitoria de Lima, para la adquisición de elementos de transporte.

Ley 10640, de 24 de agosto de 1946.—Otorga al Banco Central la representación del Perú ante el Fondo Monetario Internacional y lo designa depositario en el Perú del Banco Internacional de Reconstrucción y Fomento.

Ley 11583, de 27 de enero de 1951 y 11612 de 14 de setiembre de 1951.—Autoriza al Poder Ejecutivo para contratar con el Banco Central un préstamo para la defensa nacional.