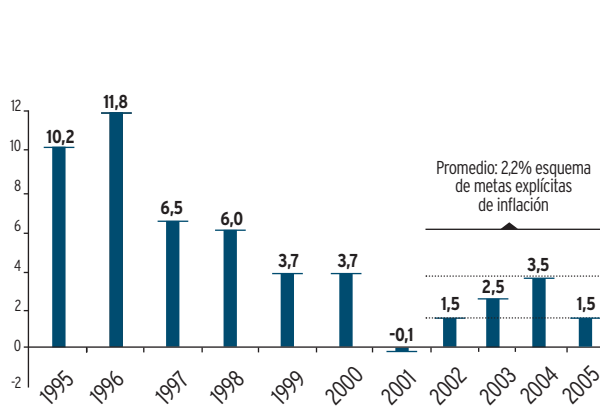


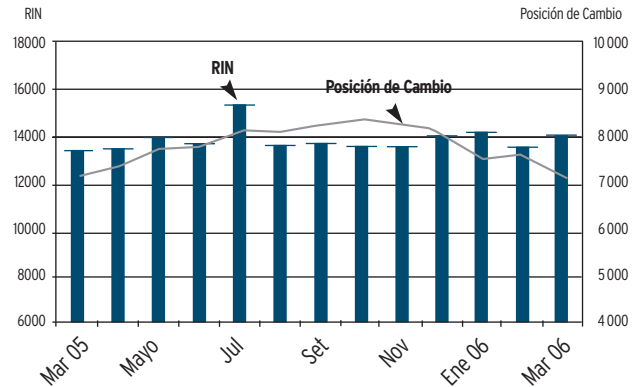


Indicadores económicos

Inflación
(Variación porcentual anual)



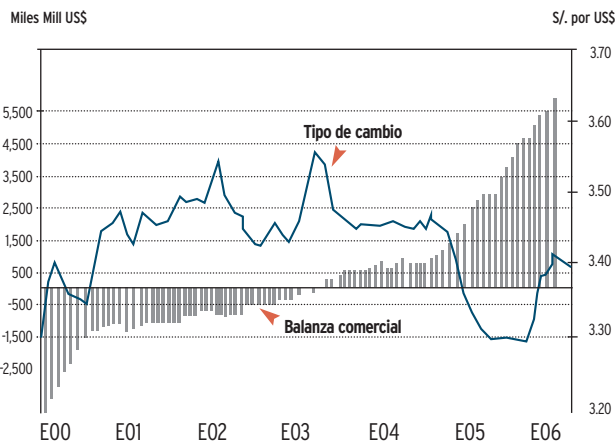
RIN y Posición de Cambio del BCRP
(Marzo 2005 - Marzo 2006) En millones de US\$



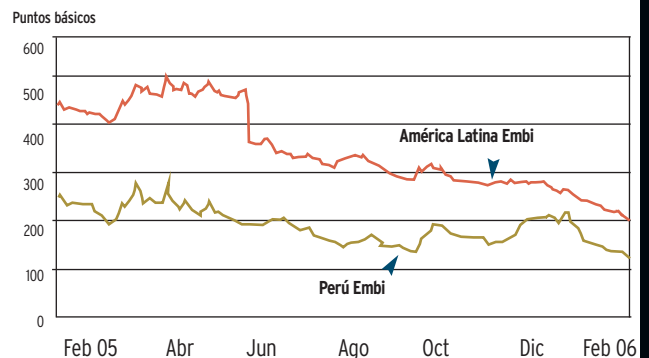
> Las metas de inflación (1,5%-3,5%) propuestas por el Banco Central de Reserva se han cumplido desde el inicio del esquema de metas de inflación en 2002.

> El país tiene reservas internacionales que bordean los US\$ 14 mil millones, nivel equivalente a 14 meses de importaciones y 2,8 veces los compromisos de pago de deuda externa a un año.

Tipo de cambio y balanza comercial anual
(Enero 2000 - Enero 2006)



Indicadores del riesgo país
(Febrero 2005 - Febrero 2006)



> Durante 2005, el tipo de cambio tuvo una evolución mixta. En la primera mitad se registró un comportamiento descendente, debido principalmente al desarrollo favorable de las cuentas externas y al contexto regional estable. Por el contrario, entre agosto del año pasado y enero del presente el tipo de cambio aumentó debido al proceso de recomposición de portafolio de los inversionistas (institucionales, principalmente) y a la incertidumbre generada por el inicio del proceso electoral de 2006.

> Los indicadores de riesgo país registraron mínimos históricos coincidiendo con la mejora en las perspectivas de la economía peruana por parte de las principales calificadoras de riesgo soberano.

Indicadores Mensuales

	Dic 04	Set 05	Oct 05	Nov 05	Dic 05
PBI (var%)	8,7	6,2	7,6	8,0	7,4
Inflación mensual (%)	-0,01	-0,09	0,14	0,07	0,42
Inflación 12 meses (%)	3,48	1,11	1,28	1,06	1,49
Tipo de cambio venta (S/. Por US\$)	3,282	3,308	3,382	3,377	3,425
Tipo de cambio real (1994=100)	105,1	107,3	108,9	107,8	109,1
Tasa de prestamos hasta 360d. (% en S/.)	14,68	14,67	14,42	14,43	13,93
Tasa de ahorros (% en S/.)	1,25	1,17	1,17	1,17	1,15
Tasa de prestamos hasta 360d. (% en US\$)	7,66	8,90	9,01	9,23	9,37
Tasa de ahorros (% en US\$)	0,60	0,56	0,56	0,57	0,56
Balanza Comercial (mill. US\$)	410	461	379,0	418	879,0
Exportaciones (mill. US\$)	1380	1484	1466	1525	1932
Importaciones (mill. US\$)	970	1023	1088	1007	1053

Indicadores anuales

	2003	2004	2005
PBI (Var. %)	4,0	4,8	6,7
Consumo privado	3,1	3,4	4,4
Inversión privada	5,6	9,0	13,9
VAB de los sectores primarios	2,9	3,1	5,9
VAB de los sectores no primarios	4,1	5,1	6,9
Manufactura	2,4	6,7	7,0
BALANZA CUENTA CORRIENTE (% PBI)	-1,5	0,0	1,3
SECTOR PÚBLICO (% PBI)			
Resultado económico	-1,7	-1,1	-0,4
Ingresos del gobierno central	14,9	15,1	15,9
Gastos del gobierno central	14,9	14,6	14,9
Deuda pública total	47,5	45,0	38,0
Deuda pública externa	37,5	35,6	28,4
Deuda pública interna	10,1	9,4	9,6