



## Programa Monetario octubre 2008

1



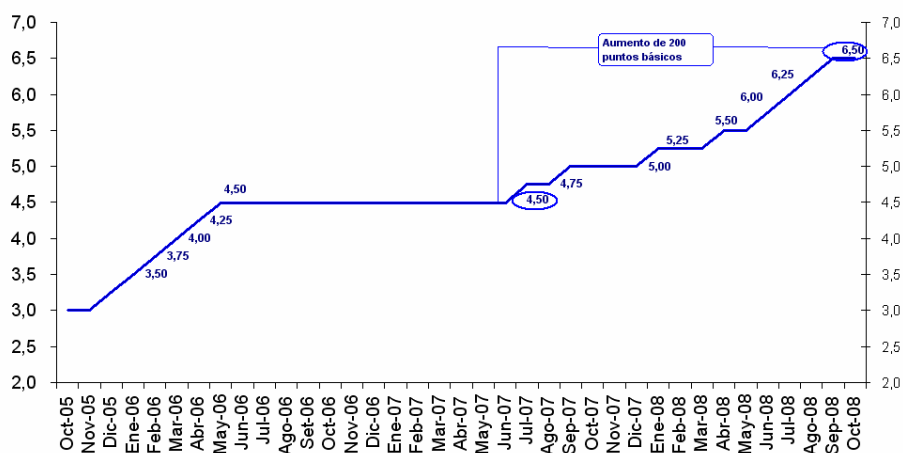
BANCO CENTRAL DE RESERVA DEL PERÚ



### Política Monetaria

El Directorio del Banco Central de Reserva del Perú aprobó mantener la tasa de interés de referencia de la política monetaria en 6,50 por ciento.

Tasa de interés de referencia  
(porcentajes)



2

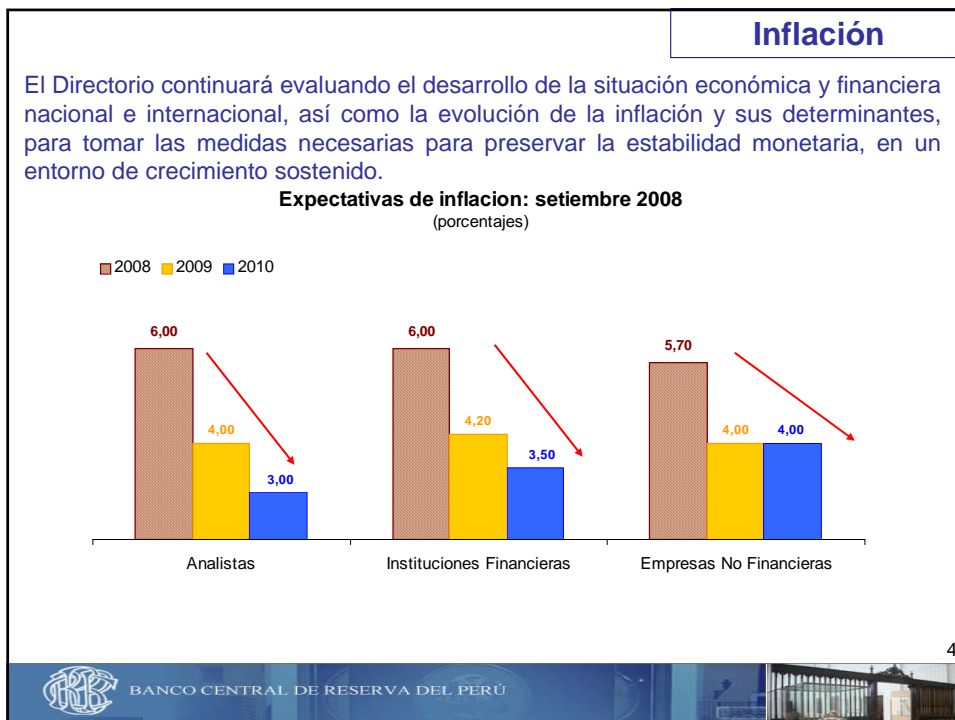


BANCO CENTRAL DE RESERVA DEL PERÚ



# PRESENTACIONES Y DISCURSOS DEL BCRP

PD N° 2008-015, 10 de octubre de 2008



# PRESENTACIONES Y DISCURSOS DEL BCRP

PD N° 2008-015, 10 de octubre de 2008



## Inflación

La inflación de setiembre fue 0,57 por ciento. Con ello, la tasa de inflación últimos doce meses fue de 6,22 por ciento, menor a la tasa de agosto. Esta evolución de la inflación se da en un contexto en el cual las perspectivas del entorno internacional son menos favorables, lo que ha generado una reducción de los precios de los commodities.

### INFLACIÓN DE SETIEMBRE

	Pond.	2007		Ago-08			Sep-08		
				Mes	Acum. 08	12 meses	Mes	Acum. 08	12 meses
IPC	100,0	3,93	0,59	4,70	6,27	0,57	5,29	6,22	
Alimentos y bebidas	47,5	6,02	0,71	7,75	10,31	0,40	8,18	9,49	
Combustibles y electricidad	6,2	5,21	0,47	2,08	2,40	-0,31	1,76	2,06	
Resto de bienes y servicios	46,3	1,49	0,50	1,91	2,64	0,87	2,80	3,42	

5



BANCO CENTRAL DE RESERVA DEL PERÚ

## Decisiones de Política

### DECISIONES DE POLITICA MONETARIA: A OCTUBRE DEL 2008

TASAS DE INTERES	Dic. 06 (5)	Dic. 07 (4)	Ago. (2)	Set. (3)	Vigente (1)	VARIACION ACUMULADA RESPECTO A		
						Set. (1)(2)	Dic. 07 (1)(4)	Dic. 06 (1)(5)
<b>Países que redujeron tasa</b>								
Reino Unido	5,00	5,50	5,00	5,00	4,50	-50	-100	-50
Suecia	3,00	4,00	4,50	4,75	4,25	-50	25	125
Suiza	2,00	2,75	2,75	2,75	2,50	-25	-25	50
Estados Unidos(FED)	5,25	4,25	2,00	2,00	1,50	-50	-275	-375
Corea de Sur	4,50	5,00	5,25	5,25	5,00	-25	0	50
Canada	4,25	4,25	3,00	3,00	2,50	-50	-175	-175
Israel	4,50	4,25	4,25	4,25	3,75	-50	-50	-75
BCE	3,50	4,00	4,25	4,25	3,75	-50	-25	25
Australia	6,25	6,75	7,25	7,00	6,00	-100	25	75
Taiwan	2,75	3,38	3,63	3,50	3,25	-25	13	75
<b>Países que mantuvieron tasa</b>								
Japón	0,25	0,50	0,50	0,50	0,50	0	0	25
Hungría	8,00	7,50	8,50	8,50	8,50	0	0	50
Perú	4,50	5,00	6,25	6,50	6,50	0	150	200
Chile	5,25	6,00	7,75	8,25	8,25	0	225	300
Polonia	4,00	5,00	6,00	6,00	6,00	0	100	200
México	7,00	7,50	8,25	8,25	8,25	0	75	125
Colombia	7,50	9,50	10,00	10,00	10,00	0	50	250
Turquía	17,50	15,75	16,75	16,75	16,75	0	100	-75
República Checa	2,50	3,50	3,50	3,50	3,50	0	0	100
Sudáfrica	9,00	11,00	12,00	12,00	12,00	0	100	300
Filipinas	7,50	5,25	6,00	6,00	6,00	0	75	-150
Tailandia	4,75	3,25	3,75	3,75	3,75	0	50	-100
<b>Países que elevaron tasa</b>								
Indonesia	9,75	8,00	9,00	9,25	9,50	25	150	-25

6



BANCO CENTRAL DE RESERVA DEL PERÚ



# PRESENTACIONES Y DISCURSOS DEL BCRP

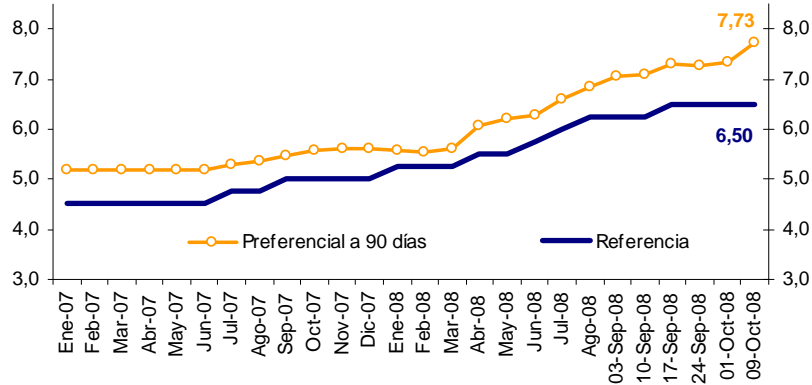
PD N° 2008-015, 10 de octubre de 2008



## Mercados Financieros

La evolución de la tasa de interés de referencia del BCRP se ha trasladado a las tasas de interés corporativas.

**Tasas de interés nominales en soles**  
(porcentajes)



7

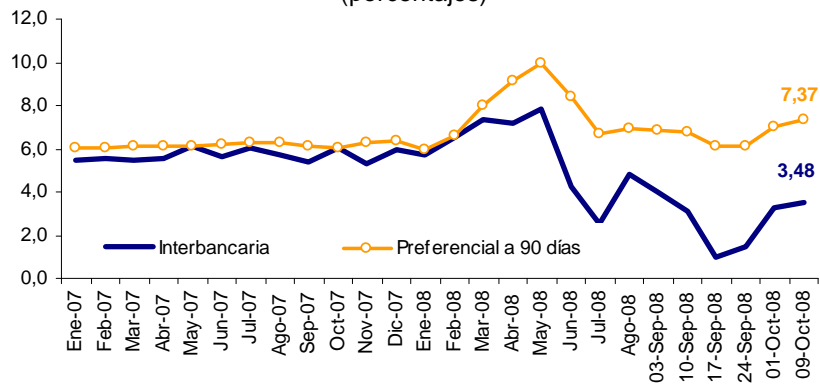


BANCO CENTRAL DE RESERVA DEL PERÚ



## Mercados Financieros

**Tasas de interés nominales en dólares**  
(porcentajes)



8

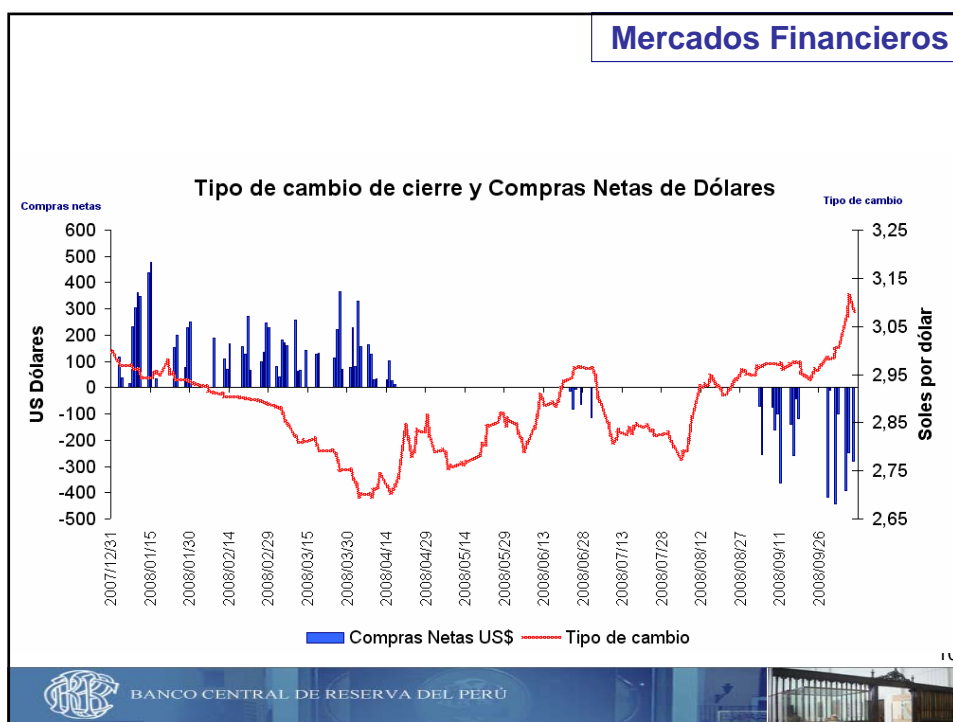
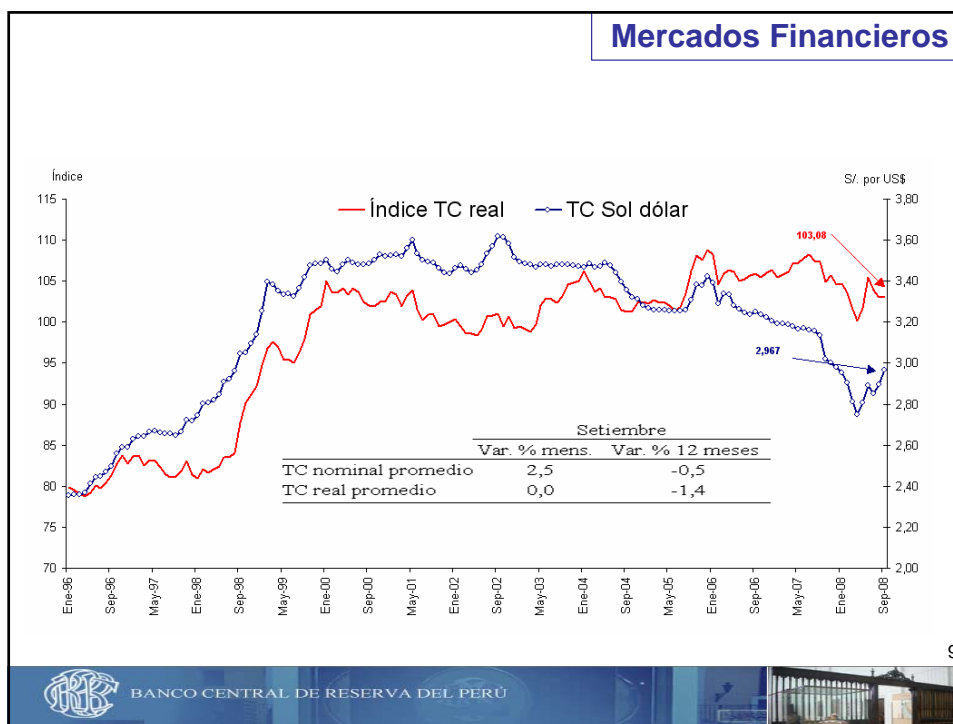



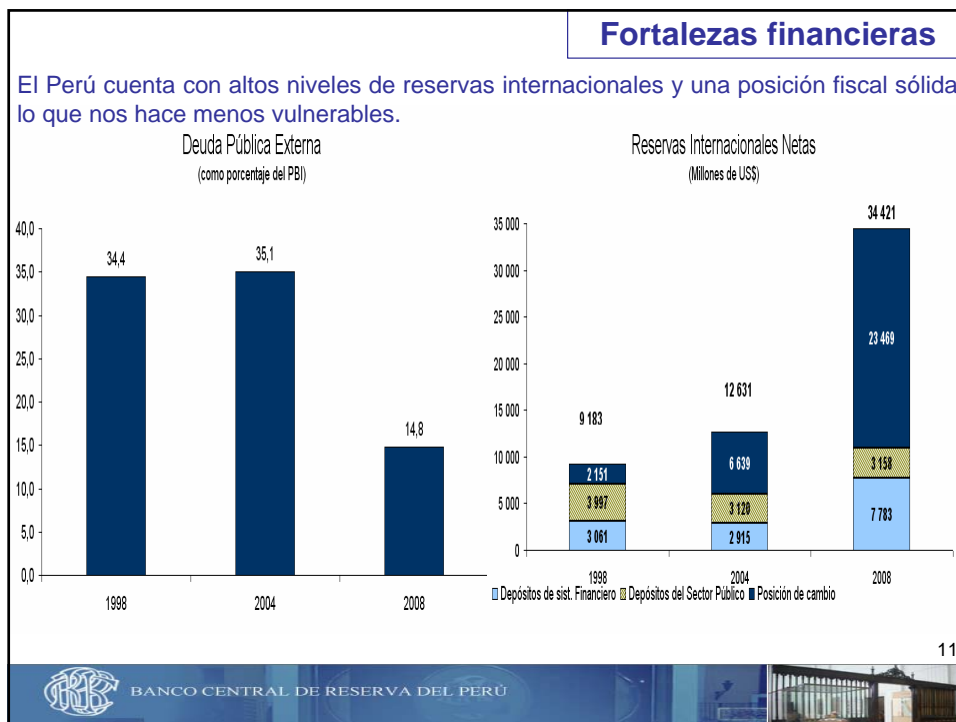
BANCO CENTRAL DE RESERVA DEL PERÚ



# PRESENTACIONES Y DISCURSOS DEL BCRP

PD N° 2008-015, 10 de octubre de 2008





## Programa Monetario octubre 2008

12

BANCO CENTRAL DE RESERVA DEL PERÚ