



BANCO CENTRAL DE RESERVA DEL PERÚ

RESUMEN INFORMATIVO

Nº 52 – 30 de diciembre de 2005

■ Reservas internacionales se incrementan a US\$ 14 296 millones	ix
■ Tasa de interés interbancaria en 3,34 por ciento	ix
■ BCRP subasta CD reajustables	x
■ Tasa de interés preferencial corporativa en 4,38 por ciento	xi
■ Tipo de cambio baja a S/. 3,422 en la última semana	xii
■ Aumenta el riesgo país: EMBI+ Perú a 208 pbs	xii
■ Precio de los metales básicos se ubica en nuevos máximos	xiii
■ El dólar norteamericano se apreció respecto al yen	xv
■ Tasa Libor a 3 meses sube a 4,53 por ciento	xv
■ Bolsa de Valores de Lima cae 4,2 por ciento	xvi

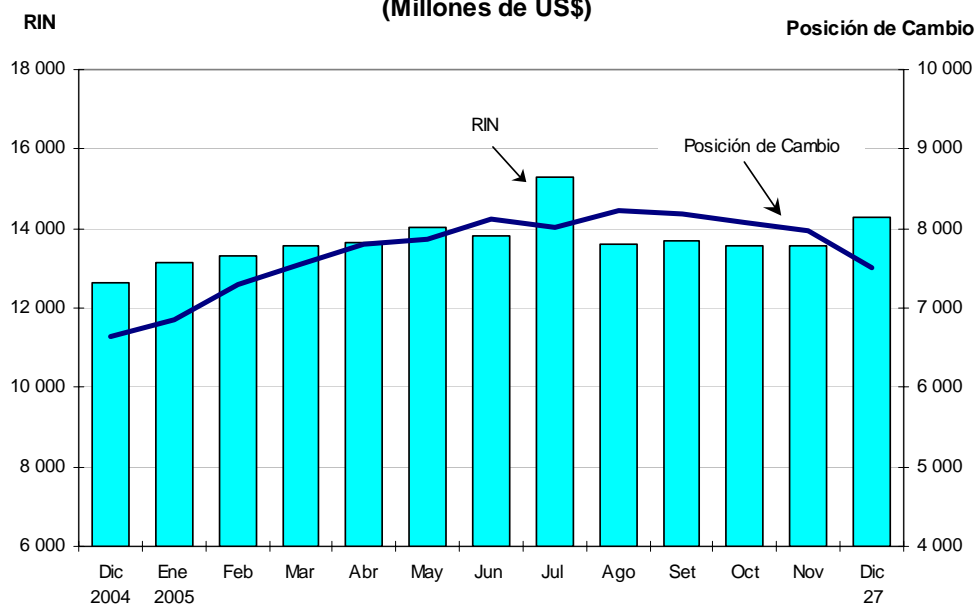
Reservas internacionales se incrementan a US\$ 14 296 millones

Al **27 de diciembre**, las RIN alcanzaron los US\$ 14 296, superiores en US\$ 754 millones a las registradas al cierre de noviembre. Este incremento es explicado por los mayores depósitos del sistema financiero, del sector público y del Fondo de Seguro de Depósito en US\$ 927 millones, US\$ 247 millones y US\$ 8 millones, respectivamente, el rendimiento de las inversiones por US\$ 41 millones, y la variación en el precio del oro y de las divisas en US\$ 22 millones. Esta evolución fue parcialmente contrarrestada por las

ventas de moneda extranjera en Mesa de Negociación por US\$ 253 millones y las ventas de moneda extranjera al sector público por US\$ 237 millones para el prepago de la deuda con Japan Peru Oil Co. Ltd - JAPECO del gobierno del Japón.

En lo que va del año, las RIN registraron un aumento de US\$ 1 665 millones. A la misma fecha, la **Posición de Cambio del BCRP** ascendió a US\$ 7 512 millones, acumulando en el año un incremento de US\$ 873 millones.

**Reservas Internacionales Netas y Posición de Cambio del BCRP
Diciembre 2004 - Diciembre 2005
(Millones de US\$)**

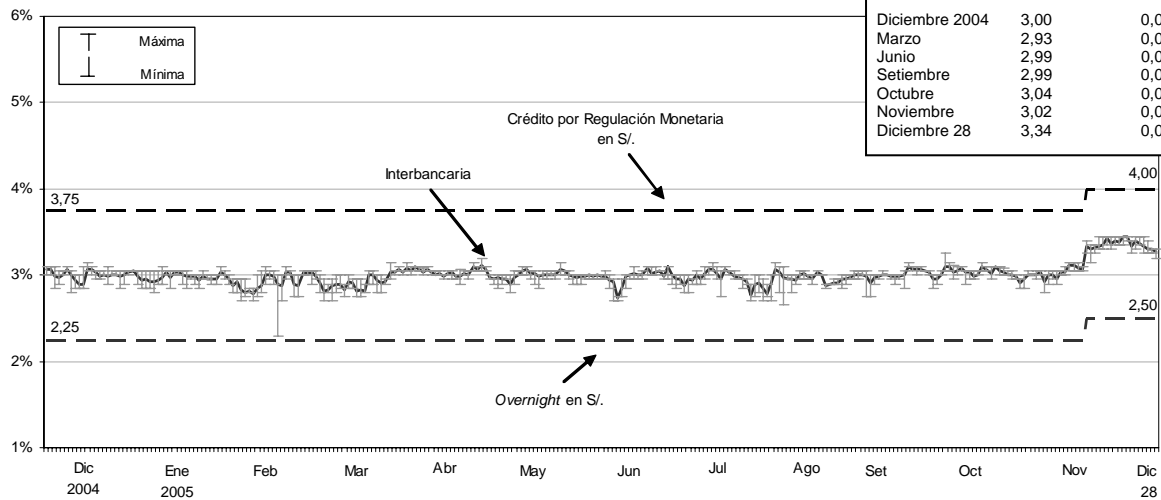


Tasa de interés interbancaria en 3,34 por ciento

Al **28 de diciembre** el promedio de la tasa interbancaria en moneda nacional se ubica en 3,34 por ciento, superior al promedio registrado en noviembre (3,02 por ciento),

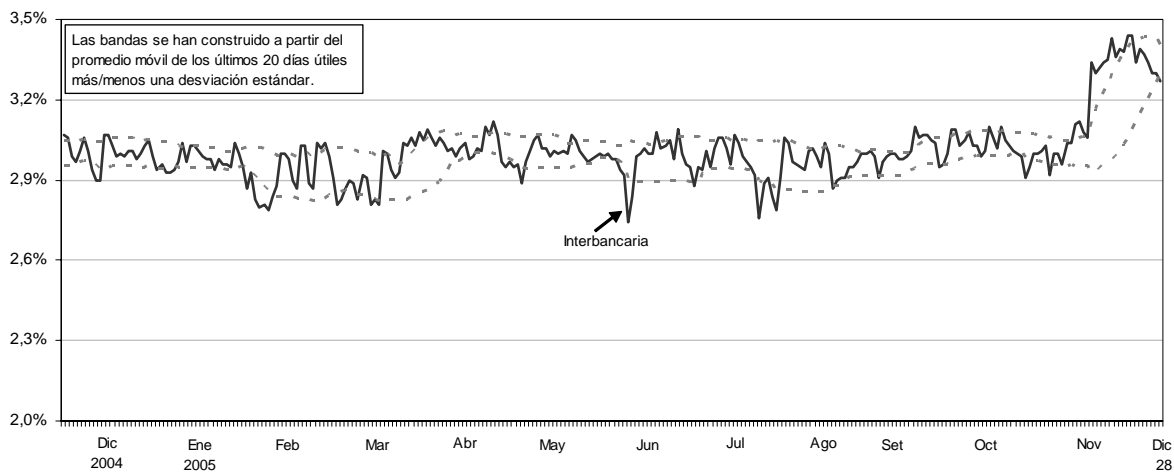
consistente con el aumento de la tasa de interés de referencia del Banco Central (de 3,00 a 3,25 por ciento).

**Tasas de Interés en Moneda Nacional
(Diciembre 2004 - Diciembre 2005)**



Tasa interbancaria promedio (por ciento)		
	Promedio	Desviación Estándar
Diciembre 2004	3,00	0,05
Marzo	2,93	0,08
Junio	2,99	0,07
Setiembre	2,99	0,04
Octubre	3,04	0,04
Noviembre	3,02	0,06
Diciembre 28	3,34	0,08

**Tasa de Interés Interbancaria en Moneda Nacional
(Diciembre 2004 - Diciembre 2005)**



BCRP subasta CD reajustables

Entre el **22 y el 28 diciembre**, el Banco Central realizó las siguientes operaciones:

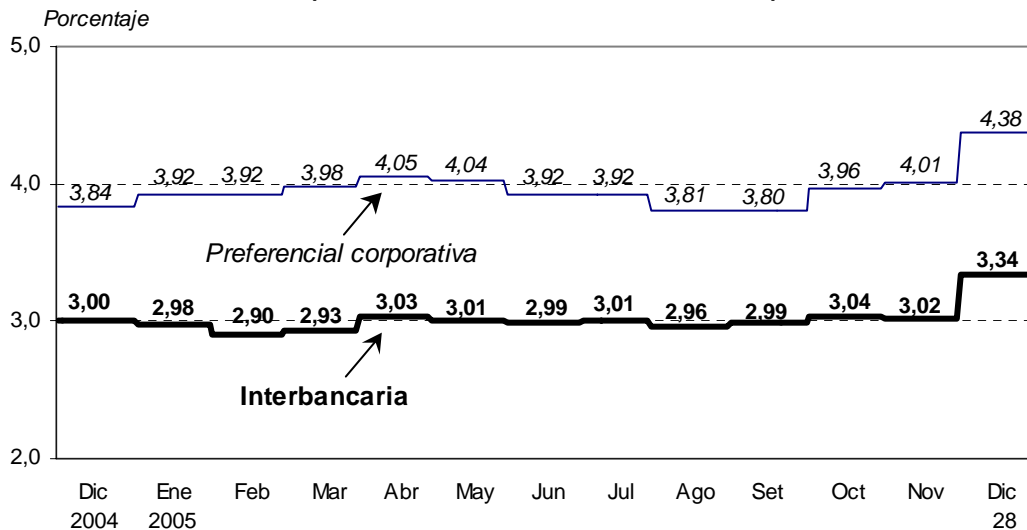
- Subasta de compra temporal de CDBCRP y de BTP a: i) 1 día por S/. 3 267; S/. 17; S/. 2 750,1; S/. 80; S/. 2 800 y S/. 2 680 millones a una tasa de interés promedio de 3,31; 3,25; 3,33; 3,26; 3,27 y 3,25 por ciento, respectivamente y ii) 3 días por S/. 2 890 y S/. 30 millones a una tasa de interés promedio de 3,28 y 3,31 ciento, respectivamente.
- Subasta de Certificados de Depósito Reajutable (CDRBCRP) a: i) 6 meses por S/. 50 millones a una tasa de interés promedio de 0,51 por ciento y ii) 1 año por S/. 50, S/. 50 y S/. 150 millones a 4,74; 4,74 y 4,67 por ciento, respectivamente.
- Recibió depósitos *overnight* los días 23, 26 y 27 de diciembre por S/. 25,4; S/. 55 y S/. 62,7 millones, respectivamente.

Tasa de interés preferencial corporativa en 4,38 por ciento

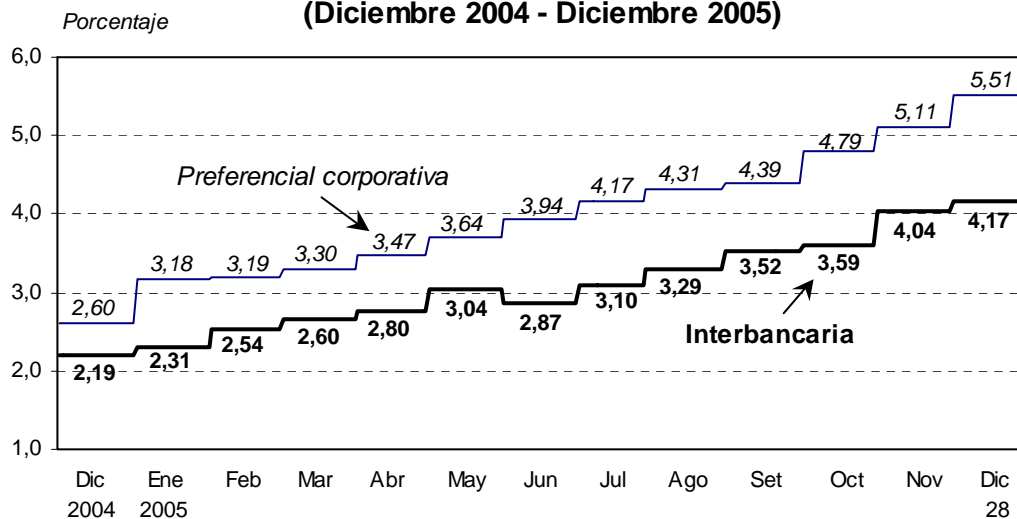
Al 28 de diciembre, el promedio de la tasa de interés corporativa a 90 días en soles aumentó respecto a noviembre de 4,01 a 4,38 por ciento y en dólares subió de 5,11

a 5,51 por ciento, asociado al incremento durante el mes de la tasa de interés de referencia del BCRP y de la FED.

**Tasa de interés promedio mensual en moneda nacional
(Diciembre 2004 - Diciembre 2005)**



**Tasa de interés promedio mensual en moneda extranjera
(Diciembre 2004 - Diciembre 2005)**



Tipo de cambio baja a S/. 3,422 en la última semana

En la semana del **21 al 28 de diciembre**, el tipo de cambio venta del sistema bancario disminuyó de S/. 3,439 a S/. 3,422 por dólar debido a la mayor demanda estacional por moneda nacional. Al 28 de diciembre, el saldo de

ventas netas *forward* se incrementó en US\$ 616 millones mientras que la posición de cambio de la banca disminuyó en US\$ 7 millones, respecto al cierre de noviembre.

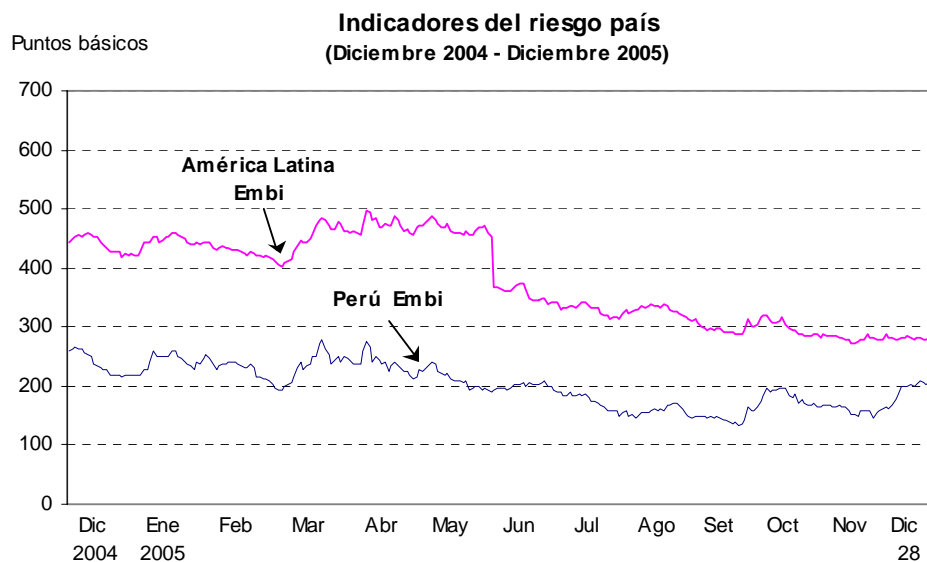
SALDO DE FORWARDS Y POSICIÓN DE CAMBIO
(Millones de US\$)

	Diciembre 2003	Diciembre 2004	Octubre 2005	Noviembre	Diciembre 28	Flujo Dic.28-Nov.30
a. Ventas netas a futuro (i-ii)	607	699	375	446	1 062	616
i. Ventas a futuro	834	1 163	1 473	1 461	1 811	350
ii. Compras a futuro	227	464	1 097	1 015	749	-266
b. Posición de cambio de la banca	536	340	372	439	432	-7

Aumenta el riesgo país: EMBI+ Perú a 208 pbs

En la semana del 21 al 28 de diciembre, el spread del EMBI+ Perú mantuvo su tendencia creciente y se incrementó de 200 a 208 pbs. En lo que va de diciembre, la deuda peruana se ha visto afectada por

toma de ganancias y cierto temores de los inversionistas respecto al riesgo político (incertidumbre respecto a las próximas elecciones).

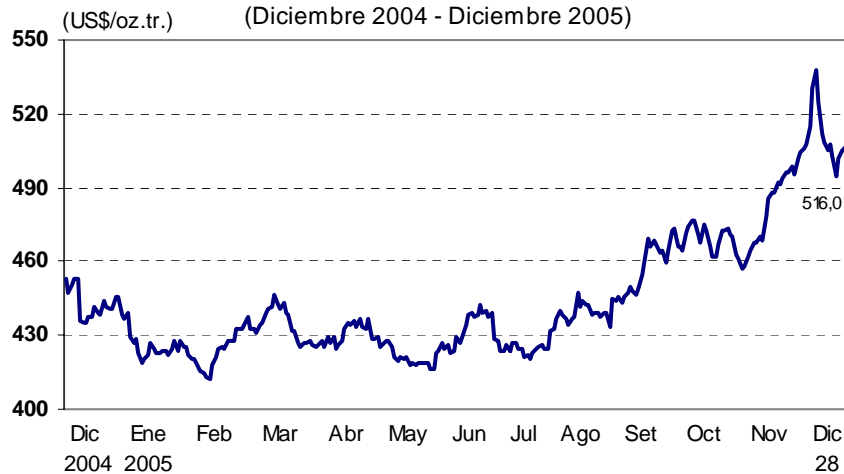


Precio de los metales básicos se ubica en nuevos máximos

Entre el **21 y el 28 de diciembre**, la cotización del **oro** aumentó 4,3 por ciento a US\$ 516 por onza troy debido a una

mayor demanda física y la cobertura de posiciones cortas luego de la caída registrada en la semana previa.

Cotización del Oro



En similar período, la cotización del **cobre** subió 1,6 por ciento a US\$ 2,11 por libra (nuevo máximo histórico) ante la amenaza

de una huelga en la empresa estatal chilena Codelco, primera productora mundial de cobre.

Cotización del Cobre



El precio del **zinc** se incrementó 3,5 por ciento a US\$ 0,86 por libra (nuevo máximo en 17 años) debido al cierre temporal de la tercera refinería más grande de China y la caída en la semana de los inventarios en la Bolsa de Metales

de Londres de 408 a 399 mil TM, el menor nivel en 4 años. De otro lado, el banco de inversión JP Morgan proyectó un déficit en el mercado mundial de zinc refinado de 338 mil y 201 mil TM para los años 2005 y 2006, respectivamente.

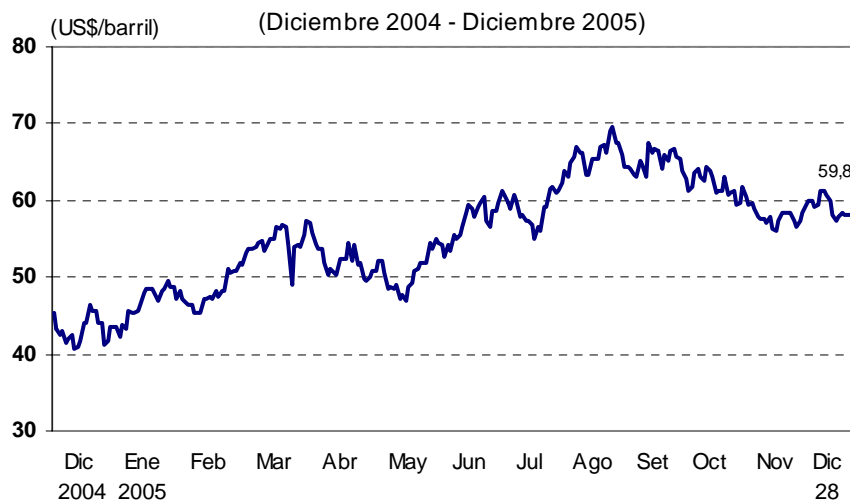
Cotización del Zinc



En el mismo período de análisis, el **petróleo WTI** subió 2,6 por ciento a US\$ 59,8 por barril debido a la caída de los inventarios de gasolina en los Estados

Unidos y la posibilidad de que la OPEP decida reducir su producción en su reunión de enero.

Cotización del Petróleo

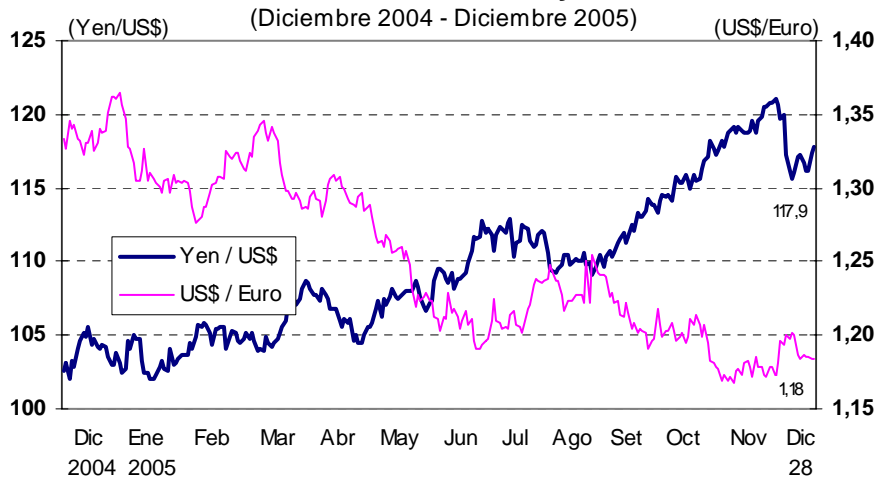


El dólar norteamericano se apreció respecto al yen

Entre el 21 y 28 de diciembre, el **dólar** no registró una variación significativa respecto al **euro** y se apreció 0,5 por ciento frente al **yen** debido a las

expectativas de que el Banco de Japón mantendría su tasa de interés en niveles cercanos a cero.

Cotizaciones del Yen y Euro

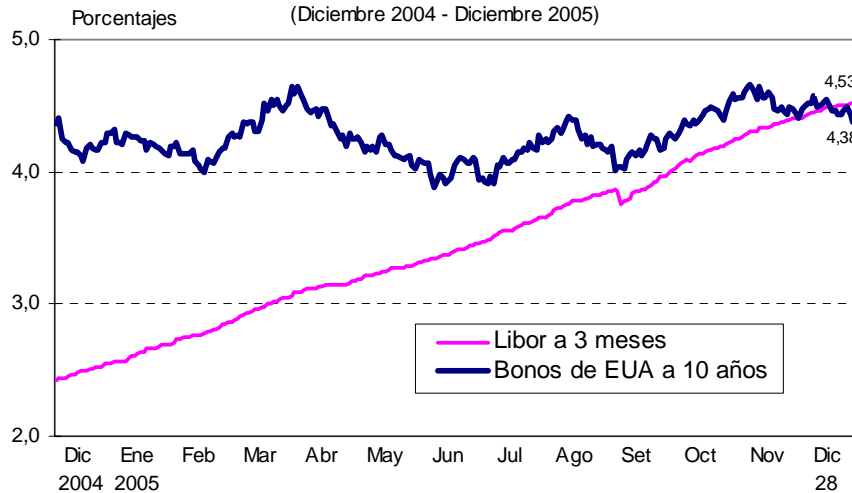


Tasa Libor a 3 meses sube a 4,53 por ciento

Entre el 21 y 28 de diciembre, la tasa de interés promedio **Libor a 3 meses** aumentó de 4,50 a 4,53 por ciento y el

rendimiento del **bono del Tesoro norteamericano a diez años** disminuyó de 4,49 a 4,38 por ciento.

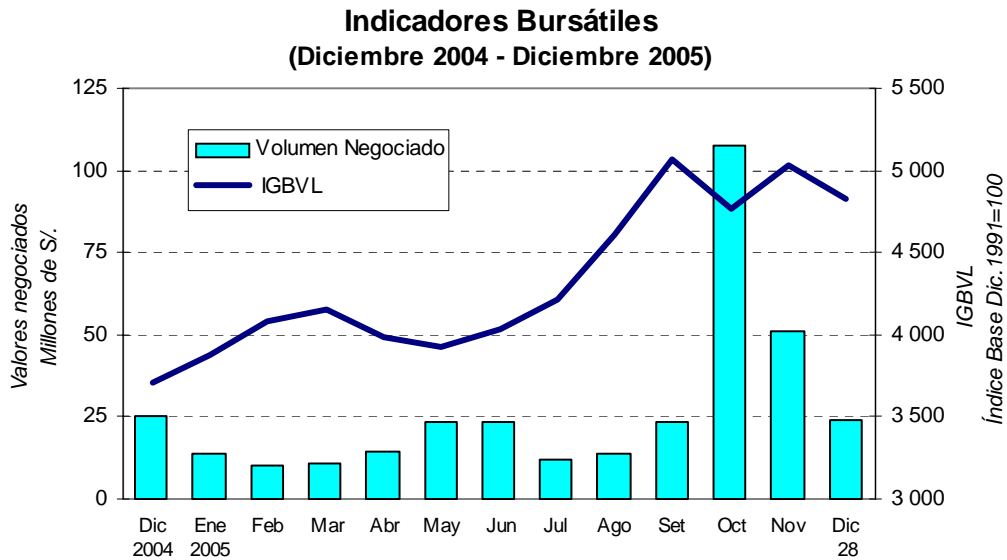
Cotizaciones Libor y Tasa de Interés de Bonos del Tesoro a 10 años de Estados Unidos



Bolsa de Valores de Lima cae 4,2 por ciento

Entre el cierre de **noviembre** y el **28 de diciembre**, el Índice **General** y el Índice **Selectivo** disminuyeron 4,2 y 4,3 por ciento, respectivamente debido a que los inversionistas prefirieron tomar ganancias para evitar estar expuestos al riesgo político. No obstante, a partir del 20 de

diciembre se apreció cierta recuperación debido a que ciertas acciones habían descendido por debajo de sus valores fundamentales. En lo que va del año, los índices bursátiles registran ganancias de 30,0 y 25,5 por ciento, respectivamente.



BANCO CENTRAL DE RESERVA DEL PERÚ
OPERACIONES MONETARIAS Y CAMBIARIAS
(Millions S/.)

	22 Diciembre	23 Diciembre	26 Diciembre	27 Diciembre	28 Diciembre
1. Saldo de la cuenta corriente de las empresas bancarias antes de las operaciones del BCR	-2903,4	-2666,5	-2658,5	-2503,8	-2611,1
2. Operaciones monetarias y cambiarias del BCR antes del cierre de operaciones					
a. <u>Operaciones monetarias anunciadas del BCR</u>					
i. <u>Subasta de Certificados de Depósitos del BCR (CDBCRP)</u>					
Propuestas recibidas					
Plazo de vencimiento					
Tasas de interés: Mínima / Máxima / Promedio					
Saldo	8 096,3	7 676,3	7 676,3	7 676,3	7 676,3
Próximo vencimiento de CDBCRP (5 de enero de 2006)					430,0
Vencimientos de CDBCRP del 29 al 31 de diciembre de 2005					0,0
ii. <u>Subasta de compra temporal de CDBCRP y de BTP</u>	<u>3267,0</u> <u>17,0</u>	<u>2890,0</u> <u>30,0</u>	<u>2750,1</u> <u>80,0</u>	<u>2 800,0</u>	<u>2 680,0</u>
Propuestas recibidas	3267,0 17,0	3003,0 42,0	2994,0 80,0	2 848,0	2 775,0
Plazo de vencimiento	1 día 1 día	3 días 3 días	1 día 1 día	1 día	1 día
Tasas de interés: Mínima / Máxima	3,25/3,39 3,25/3,25	3,25/3,36 3,31/3,31	3,26/3,37 3,26/3,26	3,25/3,37/3,27	3,23/3,30/3,25
Promedio	3,31 3,25	3,28 3,31	3,33 3,26	3,27	3,25
Saldo	3 284,0	2 920,0	2 830,1	2 800,0	2 680,0
iii. <u>Subasta de Certificados de Depósitos Reajutable del BCR (CDRBCRP)</u>	<u>50,0</u> <u>50,0</u>	<u>50,0</u>		<u>150,0</u>	
Propuestas recibidas	100,0 50,0	50,0		150,0	
Plazo de vencimiento	6 meses 1 año	1 año		1 año	
Tasas de interés: Mínima / Máxima	0,51/0,51 4,74/4,74	4,74/4,74		4,67/4,67	
Promedio	0,51 4,74	4,74		4,67	
Saldo	951,6	1001,6	1001,6	1151,6	1151,6
Próximo vencimiento de CDRBCRP (13 marzo de 2006)					35,0
b. <u>Operaciones cambiarias en la Mesa de Negociación del BCR</u>					
i. <u>Compras (millones de US\$)</u>					
Tipo de cambio promedio					
ii. <u>Ventas (millones de US\$)</u>					
Tipo de cambio promedio					
3. Saldo de la cuenta corriente de las empresas bancarias en el BCR antes del cierre de operaciones	280,6	203,5	171,6	146,2	68,9
4. Operaciones monetarias del BCR para el cierre de operaciones					
a. <u>Compra temporal de moneda extranjera (swaps). Monto (millones de S/.)</u>					
Comisión (tasa efectiva diaria)	0,0044%	0,0044%	0,0044%	0,0044%	0,0044%
b. <u>Compra temporal de CDBCRP y BTP (fuera de subasta)</u>					
Tasa de interés	4,00%	4,00%	4,00%	4,00%	4,00%
c. <u>Crédito por regulación monetaria en moneda nacional</u>					
Tasa de interés					
d. <u>Depósitos Overnight en moneda nacional</u>		<u>25,4</u>	<u>55,0</u>	<u>62,7</u>	
Tasa de interés	2,50%	2,50%	2,50%	2,50%	2,50%
5. Saldo de la cuenta corriente de las empresas bancarias en el BCR al cierre de operaciones	280,6	178,1	116,6	83,5	68,9
a. Fondos de encaje en moneda nacional promedio acumulado (millones de S/.) (*)	1 366,4	1 357,4	1 332,4	1 322,5	1 312,8
b. Fondos de encaje en moneda nacional promedio acumulado (% del TOSE) (*)	7,4	7,3	7,2	7,2	7,1
c. Cuenta corriente moneda nacional promedio acumulado (millones de S/.)	383,8	374,9	349,8	339,9	330,3
d. Cuenta corriente moneda nacional promedio acumulado (% del TOSE) (*)	2,1	2,0	1,9	1,8	1,8
6. Mercado interbancario y mercado secundario de CDBCRP					
a. <u>Operaciones a la vista en moneda nacional</u>	<u>162,1</u>	<u>359,1</u>	<u>217,4</u>	<u>173,0</u>	<u>311,3</u>
Tasas de interés: Mínima / Máxima/ Promedio	3,35/3,45/3,37	3,25/3,45/3,34	3,25/3,40/3,30	3,25/3,30/3,30	3,20/3,30/3,27
b. <u>Operaciones a la vista en moneda extranjera (millones de US\$)</u>	<u>20,0</u>	<u>21,0</u>	<u>25,0</u>	<u>26,0</u>	<u>25,0</u>
Tasas de interés: Mínima / Máxima/ Promedio	4,20/4,20/4,20	4,20/4,25/4,20	4,15/4,20/4,19	4,00/4,20/4,15	4,20/4,20/4,20
c. <u>Total mercado secundario de CDBCRP</u>	<u>36,5</u>	<u>22,0</u>	<u>19,0</u>	<u>56,2</u>	<u>18,0</u>
Plazo 6 meses (monto / tasa promedio)					
Plazo 12 meses (monto / tasa promedio)					
Plazo 24 meses (monto / tasa promedio)					
7. Operaciones en moneda extranjera de las empresas bancarias (millones de US\$)	21 Diciembre	22 Diciembre	23 Diciembre	26 Diciembre	27 Diciembre
Flujo de la posición global ** = a + b.i - c.i + e + f	12,6	-21,3	-0,7	-5,2	11,1
Flujo de la posición contable ** = a + b.ii - c.ii + e + f	80,5	5,0	-1,5	13,3	24,9
a. <u> Mercado spot con el público (**)</u>	<u>14,0</u>	<u>-14,5</u>	<u>-27,5</u>	<u>-1,7</u>	<u>-28,4</u>
i. Compras	94,3	118,2	69,3	59,5	77,4
ii. (-) Ventas	80,3	132,7	96,8	61,2	105,8
b. <u> Compras forward al público (con y sin entrega) (**)</u>	<u>-1,4</u>	<u>5,9</u>	<u>-2,7</u>	<u>-16,7</u>	<u>17,3</u>
i. Pactadas	10,1	12,6	8,0	0,0	30,0
ii. (-) Vencidas	11,5	6,7	10,7	16,7	12,7
c. <u> Ventas forward al público (con y sin entrega) (**)</u>	<u>66,5</u>	<u>32,2</u>	<u>-3,5</u>	<u>1,8</u>	<u>31,0</u>
i. Pactadas	68,8	42,6	37,8	3,6	50,8
ii. (-) Vencidas	2,3	10,5	41,4	1,8	19,7
d. <u> Operaciones cambiarias interbancarias (**)</u>					
i. Al contado	50,0	96,8	52,5	15,7	98,2
ii. A futuro	15,0	12,0	3,0	5,0	20,0
e. <u> Operaciones spot asociadas a swaps y vencimientos de forwards sin entrega (**)</u>	<u>-5,3</u>	<u>0,0</u>	<u>23,9</u>	<u>-0,9</u>	<u>18,4</u>
i. Compras	0,6	5,0	33,4	0,8	18,4
ii. (-) Ventas	5,8	5,0	9,5	1,7	0,0
f. <u> Operaciones netas con otras instituciones financieras</u>	<u>62,5</u>	<u>23,3</u>	<u>32,7</u>	<u>1,0</u>	<u>41,9</u>
g. <u> Crédito por regulación monetaria en moneda extranjera</u>					
Tasa de interés					
Nota: Tipo de cambio interbancario promedio (Fuente: Datatec)	3,438	3,418	3,409	3,411	3,419
* Datos preliminares					
** Datos preliminares para el último día					

Indices Bursátiles, Tipos de Cambio y Cotizaciones Internacionales *

		Dic.04 (a)	Nov.05 (b)	21-Dic (1)	28-Dic (2)	Variaciones respecto a		
						Semana (2)/(1)	Nov.05 (2)/(b)	Dic.04 (2)/(a)
TIPOS DE CAMBIO								
AMERICA								
BRASIL	Real	2,660	2,202	2,307	2,340	1,4%	6,2%	-12,0%
ARGENTINA	Peso	2,970	2,975	3,040	3,060	0,7%	2,9%	3,0%
MEXICO	Peso	11,130	10,556	10,617	10,776	1,5%	2,1%	-3,2%
CHILE	Peso	555,5	516,6	513,6	513,6	0,0%	-0,6%	-7,6%
COLOMBIA	Peso	2 350	2 274	2 287	2 283	-0,2%	0,4%	-2,9%
VENEZUELA	Bolivar	1 915	2 145	2 145	2 145	0,0%	0,0%	12,0%
PERU	N. Sol (Venta)	3,285	3,415	3,431	3,429	-0,1%	0,4%	4,4%
EUROPA								
EURO	US\$ por Euro	1,356	1,730	1,183	1,716	0,5%	-0,8%	26,6%
REINO UNIDO	US\$ por Libra	1,918	1,770	1,743	1,743	0,0%	-1,5%	-9,1%
ASIA								
JAPON	Yen	102,45	119,80	117,28	117,86	0,5%	-1,6%	15,0%
HONG KONG	HK Dólar	7,778	7,754	7,752	7,753	0,0%	0,0%	-0,3%
SINGAPUR	SG Dólar	1,639	1,689	1,668	1,666	-0,2%	-1,4%	1,6%
COREA	Won	1 035	1 037	1 018	1 013	-0,5%	-2,4%	-2,1%
MALASIA	Ringgit	3,80	3,77	3,78	3,78	0,0%	0,2%	-0,5%
TAILANDIA	Baht	38,82	41,22	40,91	40,93	0,0%	-0,7%	5,4%
CHINA	Yuan	8,277	8,076	8,074	8,072	0,0%	-0,1%	-2,5%
COTIZACIONES								
ORO	LME (\$/Oz.T.)	439,40	495,60	494,50	516,00	4,3%	4,1%	17,4%
PLATA	H & H (\$/Oz.T.)	6,85	8,27	8,31	8,90	7,1%	7,6%	30,0%
COBRE	LME (cUS\$/lb.)	148,76	199,78	207,56	210,92	1,6%	5,6%	41,8%
	Futuro a 15 meses	125,19	161,71	172,59	176,22	2,1%	9,0%	40,8%
ZINC	LME (cUS\$/lb.)	57,61	77,66	82,94	85,87	3,5%	10,6%	49,1%
	15 meses	54,79	72,12	78,02	79,06	1,3%	9,6%	44,3%
PETROLEO	Residual 6 (\$/B)	29,50	49,88	52,33	50,83	-2,9%	1,9%	72,3%
PETROLEO	West Texas (\$/B)	43,45	57,32	58,31	59,82	2,6%	4,4%	37,7%
PETR. WTI	Dic.05 Bolsa de NY	41,71	n.d.	61,32	62,46	1,9%	n.d.	49,7%
HAR. PESCADO	64% (US\$/T.M.)	610	760	790	800	1,3%	5,3%	31,1%
TASAS DE INTERÉS								
SPR. GLOBAL 15	PER. (pbs) *	257	195	253	251	-2	56	-6
SPR. GLOBAL 12	PER. (pbs) *	201	150	185	187	2	37	-14
SPR. GLOBAL 08	PER. (pbs)*	59	90	55	87	32	-3	28
SPR. GLOBAL 33 1/	PER. (pbs)*	309	265	305	313	8	48	4
SPR. GLOBAL 16 2/	PER. (pbs)*	258	207	258	266	8	59	8
SPR. GLOBAL 25 3/	PER. (pbs)*	n.d.	238	288	294	6	56	n.d.
SPR. EMBI +	PER. (pbs) *	220	158	200	208	8	50	-12
	ARG. (pbs) *	4 703	495	505	502	-3	7	-4201
	BRA. (pbs) *	382	340	306	307	1	-33	-75
	Eco. Emerg. (pbs)*	356	248	241	244	3	-4	-112
LIBOR 3M*		2,56	4,42	4,50	4,53	2	11	197
Bonos del Tesoro Americano (2 años)*		3,10	4,41	4,44	4,36	-8	-5	127
Bonos del Tesoro Americano (10 años)*		4,22	4,49	4,49	4,38	-11	-11	16
INDICES DE BOLSA								
AMERICA								
E.E.U.U.	Dow Jones	10 783,0	10 805,9	10 833,7	10 796,3	-0,3%	-0,1%	0,1%
	Nasdaq Comp.	2 175,4	2 232,8	2 231,7	2 228,9	-0,1%	-0,2%	2,5%
BRASIL	Bovespa	26 423,1	31 916,8	33 517,1	33 138,5	-1,1%	3,8%	25,4%
ARGENTINA	Merval	1 375,4	1 554,7	1 491,3	1 537,6	3,1%	-1,1%	11,8%
MEXICO	IPC	12 917,9	16 831,0	17 781,5	17 690,7	-0,5%	5,1%	36,9%
CHILE	IGP	9 375,8	9 430,6	9 156,0	9 111,1	-0,5%	-3,4%	-2,8%
COLOMBIA	IGBC	4 345,8	8 600,6	9 053,8	9 378,3	3,6%	9,0%	115,8%
VENEZUELA	IBC	29 952,2	19 992,7	20 065,8	20 203,9	0,7%	1,1%	-32,5%
PERU	Ind. Gral.	3 710,4	5 034,3	4 716,0	4 822,9	2,3%	-4,2%	30,0%
PERU	Ind. Selectivo	6 159,6	8 072,8	7 546,5	7 728,8	2,4%	-4,3%	25,5%
EUROPA								
ALEMANIA	DAX	4 300,2	5 193,4	5 397,2	5 447,2	0,9%	4,9%	26,7%
FRANCIA	CAC 40	3 870,5	4 567,4	4 752,4	4 756,9	0,1%	4,1%	22,9%
REINO UNIDO	FTSE 100	4 814,3	5 423,2	5 587,4	5 622,8	0,6%	3,7%	16,8%
ASIA								
JAPON	Nikkei 225	11 488,8	14 872,2	15 957,6	16 194,6	1,5%	8,9%	41,0%
HONG KONG	Hang Seng	14 230,1	14 937,1	15 221,4	15 101,5	-0,8%	1,1%	6,1%
SINGAPUR	Straits Times	2 066,1	2 300,3	2 332,7	2 337,9	0,2%	1,6%	13,2%
COREA	Seul Comp.	895,9	1 297,4	1 354,2	1 368,2	1,0%	5,5%	52,7%
MALASIA	KLSE	907,4	896,1	894,7	895,6	0,1%	-0,1%	-1,3%
TAILANDIA	SET	668,1	667,8	698,4	705,3	1,0%	5,6%	5,6%
CHINA	Shanghai C.	1 330,2	1 099,3	1 130,8	1 157,0	2,3%	5,3%	-13,0%

* Variación en pbs.

1/ Emitido el 14 de noviembre de 2003.

2/ Emitido el 26 de abril de 2004.

3/ Emitido el 13 de julio de 2005.

Elaboración: Gerencia de Estudios Económicos - Subgerencia del Sector Externo
Fuente: Reuters y Bloomberg.

Indicadores Económicos / Economic Indicators

	2004		2005											
	DIC.	MAR.	JUN.	AGO.	SET.	OCT.	30 Nov.	NOV.	23 Dic.	26 Dic.	27 Dic.	28 Dic.	DIC.	
RESERVAS INTERNACIONALES (Mills. US\$) / INTERNATIONAL RESERVES	Var.													
Posición de cambio / Net international position	6 639	7 545	8 127	8 216	8 192	8 077	7 976	-101	7 520	7 512	7 512		-464	
Reservas internacionales netas / Net international reserves	12 631	13 555	13 818	13 625	13 695	13 547	13 543	-4	15 043	15 037	14 296		754	
Depósitos del sistema financiero en el BCRP / Financial system deposits at BCRP	2 915	2 854	2 836	2 723	2 984	3 040	3 234	194	4 130	4 130	4 161		927	
Empresas bancarias / Banks	2 811	2 748	2 684	2 649	2 876	2 922	3 155	232	4 033	4 036	4 077		922	
Banco de la Nación / Banco de la Nación	45	46	96	19	56	58	18	-40	31	28	22		4	
Resto de instituciones financieras / Other financial institutions	58	60	56	55	52	59	61	2	66	67	62		1	
Depósitos del sector público en el BCRP / Public sector deposits at BCRP *	3 120	3 199	2 913	2 753	2 572	2 498	2 407	-91	3 432	3 432	2 654		247	
OPERACIONES CAMBIARIAS BCR (Mill. US\$) / BCRP FOREIGN OPERATIONS	Acum.	Acum.	Acum.	Acum.	Acum.	Acum.	Acum.	Acum.					Acum.	
	306	260	265	112	-25	-125	0	-109	0	0	0	0	-490	
Compras netas en Mesa de Negociación / Net purchases of foreign currency	345	360	365	213	33	-34	0	-53	0	0	0	0	-252	
Operaciones swaps netas / Net swap operations	0	0	0	0	0	0	0	0	0	0	0	0	0	
Operaciones con el Sector Público / Public sector	-40	-100	-100	-100	-58	-91	0	-56	0	0	0	0	-237	
TIPO DE CAMBIO (S/. por US\$) / EXCHANGE RATE	Prom.	Prom.	Prom.	Prom.	Prom.	Prom.							Prom.	
Compra interbancario/Interbank	Promedio / Average	3,276	3,258	3,252	3,257	3,306	3,379	3,411	3,376	3,407	3,410	3,418	3,420	3,423
Venta Interbancario Interbank Ask	Apertura / Opening	3,283	3,260	3,253	3,256	3,308	3,381	3,415	3,377	3,415	3,420	3,427	3,419	3,426
	Mediodía / Midday	3,281	3,260	3,254	3,257	3,309	3,382	3,412	3,378	3,408	3,412	3,417	3,422	3,425
	Cierre / Close	3,282	3,260	3,253	3,257	3,309	3,382	3,415	3,378	3,410	3,413	3,418	3,428	3,424
	Promedio / Average	3,284	3,260	3,253	3,258	3,309	3,382	3,413	3,378	3,411	3,413	3,420	3,422	3,425
Sistema Bancario (SBS) Banking System	Compra / Bid	3,280	3,258	3,252	3,257	3,307	3,380	3,408	3,375	3,408	3,409	3,420	3,420	3,423
	Venta / Ask	3,282	3,260	3,253	3,258	3,308	3,382	3,412	3,377	3,411	3,411	3,422	3,422	3,425
Índice de tipo de cambio real (1994 = 100) / Real exchange rate Index (1994 = 100)	105,0	104,8	103,1	104,7	107,2	108,7		108,1						
INDICADORES MONETARIOS / MONETARY INDICATORS														
Moneda nacional / Domestic currency														
Emisión Primaria Monetary base	(Var. % mensual) / (% monthly change)	14,9	-0,2	1,9	-5,1	-0,1	1,2	0,7	0,7					
	(Var. % últimos 12 meses) / (% 12-month change)	25,3	25,7	28,1	30,7	31,8	27,6	27,7	27,7					
Oferta monetaria Money Supply	(Var. % mensual) / (% monthly change)	5,7	3,7	2,2	-1,8	-0,6	1,1	1,6	1,6					
	(Var. % últimos 12 meses) / (% 12-month change)	28,1	33,6	35,4	32,3	27,9	21,2	19,7	19,7					
Crédito sector privado Credit to the private sector	(Var. % mensual) / (% monthly change)	1,0	2,8	0,8	3,3	2,0	3,6	5,4	5,4					
	(Var. % últimos 12 meses) / (% 12-month change)	11,9	12,1	16,2	20,5	21,0	21,2	27,2	27,2					
TOSE saldo fin de período (Var. % acum. en el mes) / TOSE balance (% change)		-0,4	8,7	3,2	1,6	0,5	0,0	2,3	2,3	-2,5	-1,4			
Superávit de encaje promedio (% respecto al TOSE) / Average reserve surplus (% of TOSE)		0,4	0,5	0,6	0,9	1,0	0,9	0,9	0,9	1,3	1,2			
Cuenta corriente de los bancos (saldo mill. S./) / Banks' current account (balance)		267	271	278	288	286	294	83	295	178	117	84	69	
Créditos por regulación monetaria (millones de S./) / Rediscounts (Millions of S./)		0	0	0	0	0	0	0	0	0	0	0	0	
Depósitos públicos en el BCRP (millones S./) / Public sector deposits at the BCRP (Mills.S/)		1 918	2 619	4 985	4 975	5 169	5 180	5 484	5 484	5 065	5 048	5 015	5 058	
Certificados de Depósitos BCRP (saldo Mill.S./) / CDBCRP balance (Millions of S./)		8 255	11 261	10 465	9 883	9 738	9 045	8 616	8 616	7 676	7 676	7 676	7 676	
CD Reajustables BCRP (saldo Mill.S./) / CDRBCRP balance (Millions of S./)		0	0	0	0	0	170	170	170	1 002	1 002	1 152	1 152	
Operaciones de reporte (saldo Mill. S./) / repos (Balance millions of S./)		0	0	0	0	0	65	180	180	2 920	2 830	2 800	2 680	
Tasa de interés (%) Interest rates (%)	Préstamos y descuentos hasta 360 días / Loans & discount Interbancaria / Interbank	14,68	15,54	15,51	15,12	14,67	14,42	14,10	14,42	13,80	13,77	13,82	13,83	13,93
	Preferencial corporativa a 90 días / Corporate Prime	3,00	2,93	2,99	2,96	2,99	3,04	3,08	3,02	3,34	3,30	3,30	3,27	3,34
Operaciones de reporte con CDBCRP / CDBCRP repos	Operaciones de reporte con CDBCRP / CDBCRP repos	s.m.	s.m.	s.m.	s.m.	s.m.	s.m.	3,18	3,19	3,19	3,28	3,33	3,33	3,25
	Créditos por regulación monetaria / Rediscounts **	3,75	3,75	3,75	3,75	3,75	3,75	3,75	3,75	4,00	4,00	4,00	4,00	
	Del saldo de CDBCRP / CDBCRP balance	4,46	4,48	4,59	4,65	4,64	4,68	4,68	4,68	4,72	4,72	4,72	4,72	
Moneda extranjera / foreign currency														
Crédito sector privado Credit to the private sector	(Var. % mensual) / (% monthly change)	1,1	0,4	1,5	-2,2	-1,4	0,1	2,0	2,0					
	(Var. % últimos 12 meses) / (% 12-month change)	1,3	3,4	5,7	4,8	4,6	5,4	6,4	6,4					
TOSE saldo fin de período (Var. % acum. en el mes) / TOSE balance (% change)		1,2	1,1	-0,5	0,3	1,1	-0,1	2,8	2,8	7,6	5,5			
Superávit de encaje promedio (% respecto al TOSE) / Average reserve surplus (% of TOSE)		0,6	0,1	0,3	0,3	0,4	0,3	0,2	0,2	1,3	0,6			
Créditos por regulación monetaria (millones de US dólares) / Rediscounts		0	0	0	0	0	0	0	0	0	0	0	0	
Tasa de interés (%) Interest rates (%)	Préstamos y descuentos hasta 360 días / Loans & discount Interbancaria / Interbank	7,66	8,26	8,31	8,73	8,90	9,01	9,30	9,23	9,37	9,39	9,41	9,40	9,37
	Preferencial corporativa a 90 días / Corporate Prime	2,19	2,60	2,87	3,29	3,52	3,59	3,68	4,04	4,20	4,19	4,15	4,20	4,17
Créditos por regulación monetaria / Rediscounts ***	Operaciones de reporte con CDBCRP / CDBCRP repos	2,60	3,30	3,94	4,31	4,39	4,79	5,20	5,11	5,65	5,65	5,65	5,65	5,51
		s.m.	s.m.	s.m.	s.m.	s.m.	s.m.	s.m.	s.m.	s.m.	s.m.	s.m.	s.m.	s.m.
INDICADORES BURSÁTILES / STOCK MARKET INDICES	Acum.	Acum.	Acum.	Acum.	Acum.	Acum.		Acum.					Acum.	
Índice General Bursátil (Var. %) / General Index (% change)	2,6	2,0	2,9	9,5	10,0	-6,0	-0,3	5,7	1,6	0,3	-2,2	1,3	-4,2	
Índice Selectivo Bursátil (Var. %) / Blue Chip Index (% change)	3,1	1,9	1,6	6,4	9,6	-5,6	-0,5	6,8	1,7	0,4	-2,2	1,3	-4,2	
Monto negociado en acciones (Mill. S./) - Prom. diario	25,3	10,9	23,4	13,7	23,2	107,6	28,5	51,3	18,9	2,2	11,5	24,5	24,3	
INFLACIÓN (%) / INFLATION (%)														
Inflación mensual / Monthly	-0,01	0,65	0,26	-0,18	-0,09	0,14		0,07						
Inflación últimos 12 meses / % 12 months change	3,48	1,88	1,48	1,22	1,11	1,28		1,06						
GOBIERNO CENTRAL (Mill. S./) / CENTRAL GOVERNMENT (Mills. of S./)														
Resultado primario / Primary balance	-1 165	838	475	423	180	121		205						
Ingresos corrientes / Current revenue	3 322	3 512	3 221	3 327	3 443	3 382		3 444						
Gastos no financieros / Non-financial expenditure	4 489	2 679	2 752	2 926	3 273	3 274		3 253						
COMERCIO EXTERIOR (Mills. US\$) / FOREIGN TRADE (Mills. of US\$)														
Balanza Comercial / Trade balance	410	415	476	392	438	374								
Exportaciones / Exports	1 380	1 351	1 432	1 483	1 460	1 465								
Importaciones / Imports	970	936	957	1 091	1 021	1 091								
PRODUCTO BRUTO INTERNO (Índice 1994=100) / GROSS DOMESTIC PRODUCT														
Variac. %, respecto al mismo mes del año anterior / Annual rate of growth	8,7	4,7	4,6	6,7	5,7	7,2								
COTIZACIONES INTERNACIONALES / INTERNATIONAL QUOTATIONS	Prom.	Prom.	Prom.	Prom.	Prom.	Prom.		Prom.					Prom.	
LIBOR a tres meses (%) / LIBOR 3-month (%)	2,50	3,02	3,42	3,80	3,91	4,17	4,42	4,36	4,52	4,52	n.d.	4,53	4,49	
Dow Jones (Var %) / (% change)	3,40	-2,44	-1,84	-2,09	1,44	-0,94	-0,76	3,21	-0,06	n.d.	-0,97	0,17	-0,09	
Rendimiento de los U.S. Treasuries (10 años) / U.S. Treasuries yield (10 years)	4,22	4,49	3,99	4,25	4,19	4,46	4,49	4,53	4,38	4,38	4,34	4,38	4,47	
Stripped spread del EMBI+ PERÚ (pbs) / EMBI+ PERU stripped spread (basis points)	236	226	198	157	150	177	158	163	208	205	203	208	184	

* Incluye depósitos de Promcepr, Fondo de Estabilización Fiscal (FEF), Cofide, fondos administrados por la ONP; y otros depósitos del MEF. El detalle se presenta en el cuadro No.22 de la Nota Semanal.

** Corresponde a la mayor tasa entre 3,75% o la tasa interbancaria del día. A partir del 2 de diciembre de 2005, esta tasa se elevó a 4,0%.

*** Las tasas de interés para los créditos de regulación monetaria en dólares serán a la tasa Libor a un mes más un punto porcentual.

Fuente: BCRP, INEI, Aduanas, Banco de la Nación, BVL, Sunat, SBS, Reuters y Bloomberg.