

BANCO CENTRAL DE RESERVA DEL PERÚ

RESUMEN INFORMATIVO N° 35

31 de agosto del 2001

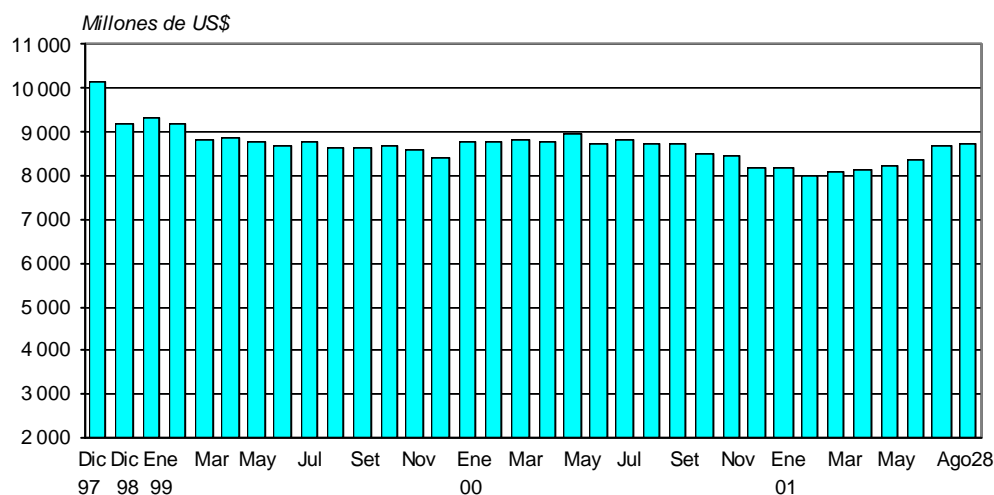
Contenido

RIN aumentan en US\$ 33 millones
Cuenta corriente de la banca en el BCRP en S/. 137 millones
Saldo promedio de la emisión primaria en S/. 5 311 millones
Disminuyen tasas de interés interbancarias
Tipo de cambio en S/. 3,49
Cuentas monetarias al 15 de agosto
Margen de los bonos Brady peruanos en 6,1 por ciento
Índice General Bursátil se incrementa 1,1 por ciento

RIN aumentan en US\$ 33 millones

Al 28 de agosto, las RIN del BCRP ascendieron a US\$ 8 733 millones, nivel superior en US\$ 33 millones al registrado a fines de julio, debido a mayores depósitos del sistema financiero en el BCRP (US\$ 115 millones), cambios en valuación (US\$ 8 millones) e intereses netos ganados (US\$ 9 millones); factores que fueron contrarrestados por el retiro de recursos del sector público (US\$ 96 millones) y del Fondo de Seguro de Depósitos (US\$ 1 millón) así como ventas de moneda extranjera a organismos internacionales y otras operaciones (US\$ 2 millones). A la misma fecha, la posición de cambio llegó a US\$ 2 609 millones, superior en US\$ 7 millones a la de fines de julio.

Reservas Internacionales Netas del BCRP (Diciembre 1997 - Agosto 2001)



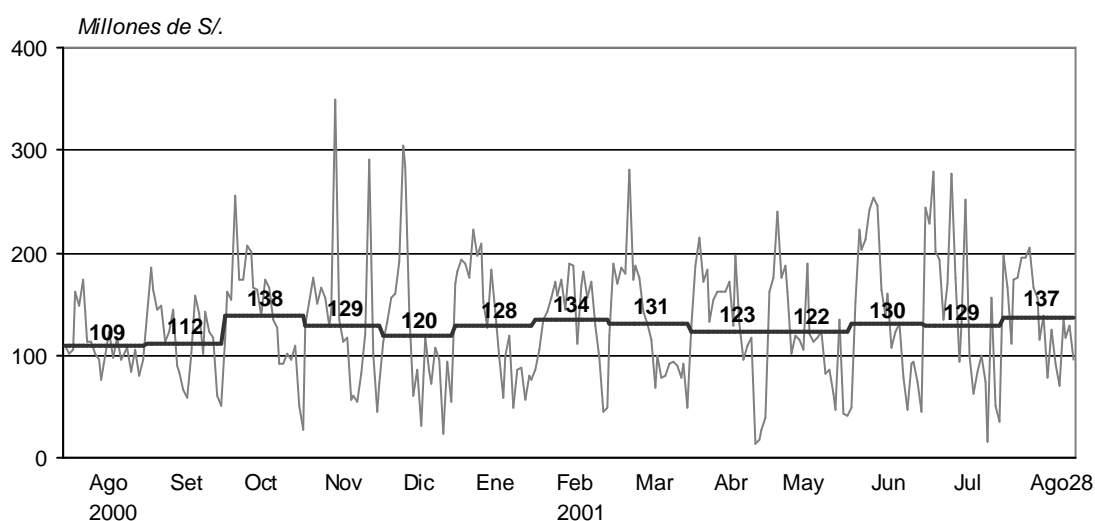
Cuenta corriente de la banca en el BCRP en S/. 137 millones

Entre el 1 y el 28 de agosto, el promedio diario de las cuentas corrientes de la banca en el BCRP ascendió a S/. 137 millones. Para el presente mes, el BCRP ha anunciado que esta variable se ubicará en el rango de S/. 130 a S/. 140 millones medida como promedio diario del mes.

**Evolución de la cuenta corriente de la banca en el BCRP:
Promedio diario
(Millones de S/.)**

	Cuenta corriente de la banca en el BCRP al cierre de operaciones del día anterior	Operaciones de la banca con el Banco de la Nación	Vencimientos de Certificados del BCRP	Vencimientos de otras operaciones de la banca con el BCRP	Transferencia de billetes a las cuentas corrientes de la banca	Cuenta corriente de la banca antes de las operaciones del BCRP	Operaciones del BCRP	Cuenta corriente de la banca en el BCRP al cierre de operaciones	Tasa de interés interbancaria en S/.
	1	2	3	4	5		7	8=6+7	
Agosto 2000	110	-22	10	-45	55		2	109	8,5
Diciembre	120	-38	41	-107	20		83	120	11,4
Enero 2001	128	-41	10	-84	58		58	128	10,8
Febrero	135	-27	27	-30	38		-9	134	11,0
Marzo	131	-34	16	-13	37		-7	131	10,3
Abril	124	-73	16	-353	40		368	123	12,5
Mayo	122	-28	14	-157	48		125	122	12,7
Junio	130	-34	18	-50	37		29	130	16,0
Julio	129	-30	31	-20	25		-6	129	8,4
Agosto 28	136	-32	6	21	54		-46	137	5,8

**Cuenta Corriente de la Banca en el BCRP
(Agosto 2000 - Agosto 2001)**



Entre los días 21 y 28 de agosto se realizó cuatro subastas de Certificados de Depósito del BCRP (CDBCRP) por un total de S/. 130 millones a una tasa de interés promedio ponderada de 9,0 por ciento.

SUBASTAS DE CERTIFICADOS DE DEPÓSITO

Fecha	Monto (Millones de S/.)	Tasa de interés (%)	Plazo
21 agosto	20	10,1	1 año
22 agosto	20	9,1	6 meses
23 agosto	30	8,9	6 meses
28 agosto	60	8,7	6 meses

Asimismo, el día 24 de agosto se efectuó una compra temporal de CDBCRP a tres días por S/. 20 millones a una tasa de interés de 5,5 por ciento.

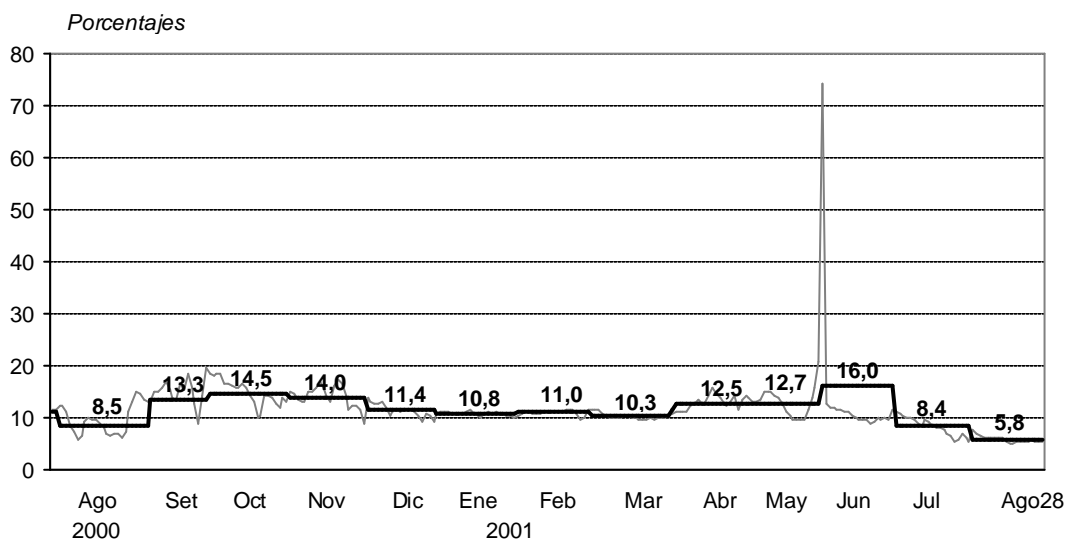
Saldo promedio de la emisión primaria en S/. 5 311 millones

Entre el 1 y el 28 de agosto, el saldo promedio diario de la emisión primaria fue de S/. 5 311 millones, 0,2 por ciento inferior al promedio de julio. Al día 28, la emisión primaria registró un saldo de S/. 5 157 millones, 6,4 por ciento menor (S/. 353 millones) al registrado a fines del mes anterior. Ello obedeció principalmente a las colocaciones netas de CDBCRP (S/. 425 millones), mayores depósitos del Fondo de Seguro de Depósitos (S/. 9 millones) y del sector público en el Banco Central (S/. 5 millones) y la venta de moneda extranjera a organismos internacionales (S/. 3 millones); factores que fueron contrarrestados por el retiro de depósitos *overnight* en moneda nacional (S/. 50 millones) e intereses netos pagados y otros gastos (S/. 39 millones).

Disminuyen tasas de interés interbancarias

Entre el 1 y el 28 de agosto, la tasa de interés interbancaria en moneda nacional fue de 5,8 por ciento, menor que la promedio de julio (8,4 por ciento). La tasa de interés interbancaria en moneda extranjera se ubica en 3,9 por ciento, menor también que la promedio del mes anterior (4,1 por ciento).

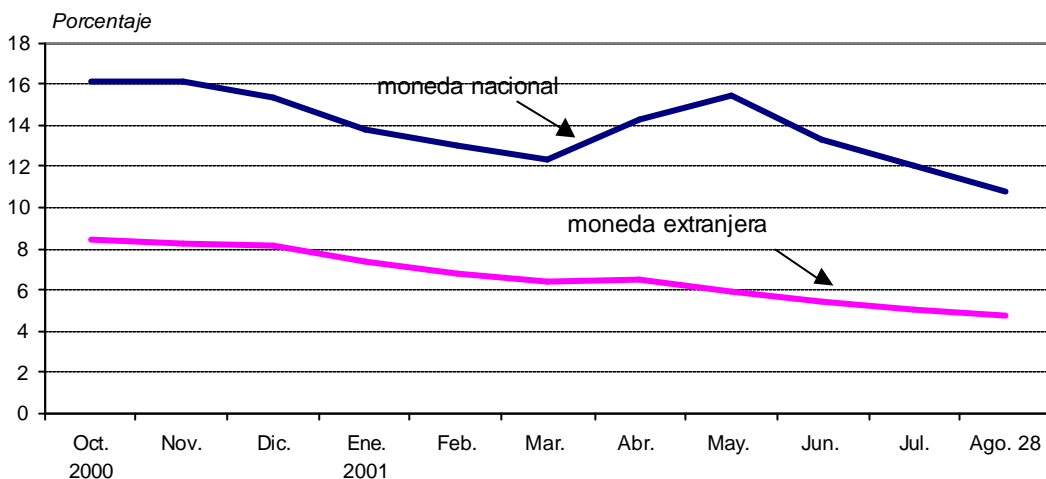
**Tasa Interbancaria en moneda nacional
(Agosto 2000 - Agosto 2001)**



Menores tasas de interés preferenciales corporativas en moneda nacional y extranjera

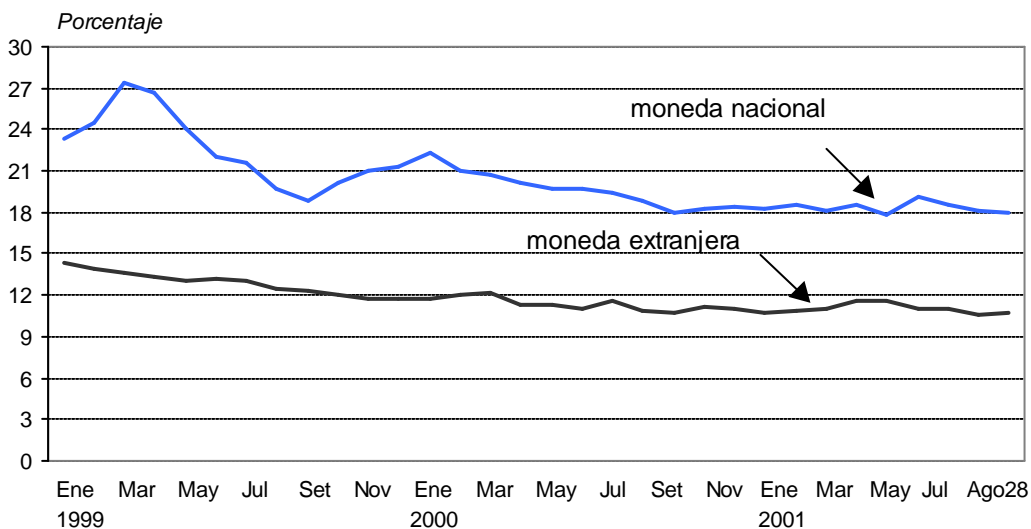
Al 28 de agosto, la tasa de interés preferencial corporativa en moneda nacional para préstamos a 90 días en la modalidad de avance en cuenta corriente, para clientes de menor riesgo de las empresas bancarias, fue 10,8 por ciento en promedio, inferior a la registrada el mes anterior (12,1 por ciento). En moneda extranjera, dicha tasa fue de 4,7 por ciento, inferior a la promedio de julio (5,0 por ciento).

**Tasa de interés preferencial corporativa en moneda nacional y moneda extranjera
(Octubre 2000 - Agosto 2001)**



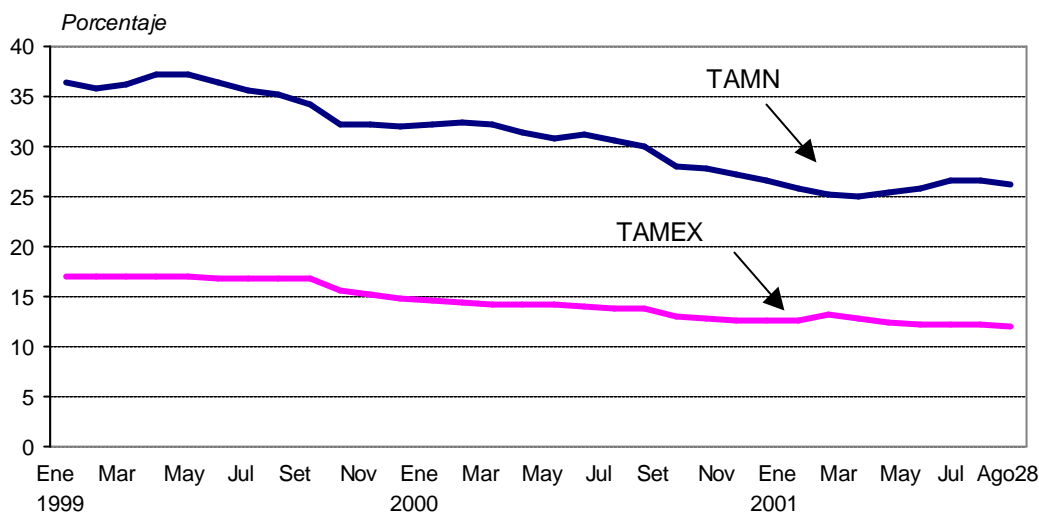
La tasa de interés preferencial promedio en moneda nacional para préstamos a 90 días en la modalidad de descuentos fue de 17,9 por ciento entre el 1 y el 28 de agosto, menor a la registrada en julio (18,1 por ciento). En moneda extranjera dicha tasa se situó en 10,7 por ciento, ligeramente superior a la del mes anterior (10,6 por ciento).

**Tasas de interés preferenciales
(Enero 1999 - Agosto 2001)**



Al 28 de agosto, la tasa de interés activa en moneda nacional (TAMN) fue de 26,2 por ciento en promedio, inferior a la registrada el mes previo (26,6 por ciento), en tanto que la tasa de interés en moneda extranjera (TAMEX) fue de 12,1 por ciento, menor que la del mes precedente (12,4 por ciento).

Tasas de interés activas en moneda nacional y extranjera (Enero 1999 - Agosto 2001)



Tipo de cambio en S/. 3,49

Al 28 de agosto el tipo de cambio bancario promedio venta fue de S/. 3,49 por dólar, menor 0,2 por ciento respecto al nivel observado al cierre de julio.

El saldo neto de las ventas de dólares a futuro de la banca ha disminuido de US\$ 599 millones en julio a US\$ 596 millones al 28 de agosto, en tanto que la posición de cambio de la banca decreció de US\$ 463 millones a US\$ 434 millones.

OPERACIONES CAMBIARIAS DE LAS EMPRESAS BANCARIAS CON EL PÚBLICO: PROMEDIO DIARIO (Millones de US\$)

	Diciembre 2000	Junio 2001	Julio	Agosto 1-28
I. Ventas a futuro al público	0	-2	4	-3
Nuevas ventas	12	16	19	12
Vencimientos	12	18	14	15
II. Compras a futuro al público	-2	2	0	-3
Nuevas compras	6	13	10	9
Vencimientos	8	11	10	12
III. Compras netas al contado	0	6	3	1
Compras	87	84	80	71
Ventas	87	78	77	70
Nota:				
Saldos al cierre del período:				
a. Ventas a futuro al público	653	979	1122	1066
b. Compras a futuro al público	213	470	523	469
c. Saldo de ventas netas a futuro (a-b)	440	509	599	596
d. Posición de cambio de la banca	630	600	463	434

Cuentas monetarias al 15 de agosto

Entre el 15 de julio y el 15 de agosto, la liquidez en moneda nacional disminuyó 0,3 por ciento (S/. 43 millones) alcanzando un saldo de S/. 14 536 millones. De esta manera, la liquidez en moneda nacional mostró un crecimiento anual de 6,8 por ciento. En este período, el crédito al sector privado en moneda nacional aumentó 1,4 por ciento (S/. 126 millones), siendo su saldo de S/. 8 983 millones. Con ello, el crédito al sector privado mostró un crecimiento anual de 6,7 por ciento.

La liquidez en moneda extranjera disminuyó 0,3 por ciento (US\$ 32 millones) durante las cuatro últimas semanas (crecimiento anual de 1,8 por ciento), alcanzando un saldo de US\$ 9 631 millones. Los pasivos externos de corto plazo de las empresas bancarias disminuyeron 3,0 por ciento (US\$ 51 millones), siendo su saldo de US\$ 1 632 millones. El crédito al sector privado en moneda extranjera descendió 1,3 por ciento (US\$ 152 millones), alcanzando un saldo de US\$ 11 270 millones, con lo cual registró una disminución de 0,3 por ciento en los últimos doce meses.

Margen de los bonos peruanos en 6,1 por ciento

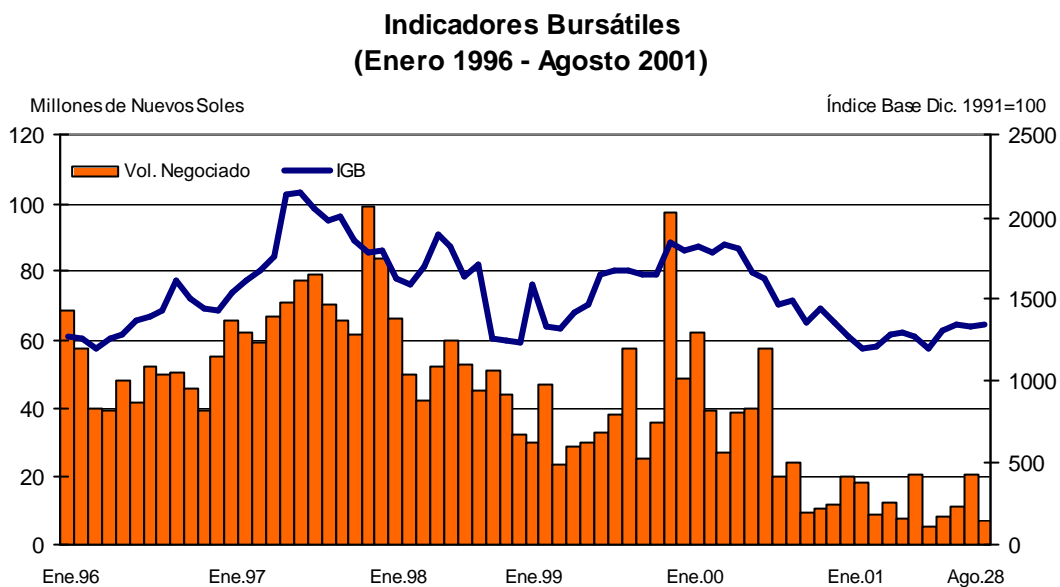
El día 28 de agosto el diferencial de rendimientos (*spread*) entre los bonos Brady peruanos respecto de los bonos del Tesoro estadounidense -una aproximación al riesgo país percibido por los inversionistas- registró un valor de 6,1 por ciento. A dicha fecha, el valor promedio fue de 6,3 por ciento, menor al registrado en julio (6,4 por ciento). En contraste, el promedio de los márgenes de los bonos latinoamericanos aumentó de 9,5 por ciento en julio a 9,8 por ciento al 21 de agosto.

**Margen del índice de bonos EMBI+ PERÚ
(Enero 1999 - Agosto 2001)**



Índice General Bursátil se incrementa 1,1 por ciento

Al 28 de agosto, el Índice General de la Bolsa de Valores de Lima se incrementó 1,1 por ciento con relación al de fin de julio, mientras que el Selectivo lo hizo 1,2 por ciento. Durante el presente año, dichos índices han aumentado 11,4 y 7,6 por ciento, respectivamente.



Lima, 31 de agosto del 2001

El Resumen Informativo se publica todos los viernes y contiene un adelanto de las principales estadísticas que figuran en el Boletín Semanal del BCRP que se distribuye los días lunes. Su distribución se realiza tanto por correo electrónico cuanto por facsímil. La primera vía es gratuita y puede solicitarse enviando un mensaje a acorales@bcrp.gob.pe. La segunda vía tiene un costo mensual de S/. 12 para el Perú y de US\$ 49 para el extranjero y puede ser solicitada al teléfono: (51-1) 4276250 anexo 3817.