

BANCO CENTRAL DE RESERVA DEL PERÚ

RESUMEN INFORMATIVO

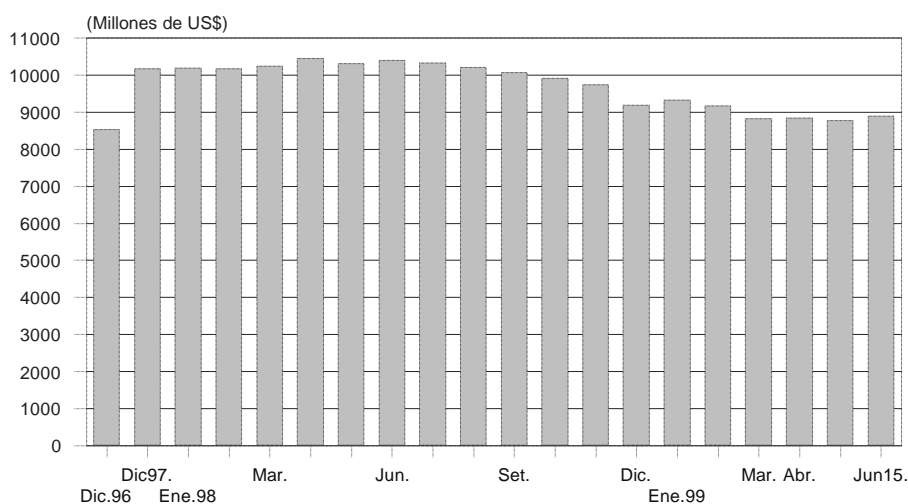
Nº 23 - 99

RIN aumentan en US\$ 122 millones

Al 15 de junio, las reservas internacionales netas (RIN) ascendieron a US\$ 8 888 millones, nivel superior en US\$ 122 millones al de fines de mayo debido principalmente a mayores depósitos del sistema bancario en el BCRP (US\$ 182 millones) y a compras a través de la Mesa de Negociación (US\$ 3,5 millones), lo que se vio contrarrestado por retiros de depósitos del sector público (US\$ 63 millones).

Por su parte, la posición de cambio registró un aumento de US\$ 9 millones con respecto al cierre de mayo, llegando a US\$ 2 219 millones. Este concepto de liquidez internacional registra un incremento de US\$ 68 millones en lo que va del año.

Reservas Internacionales Netas del BCRP
(Diciembre 1996 - junio 1999)



Emisión primaria al 15 de junio fue de S/. 4 463 millones

Al 15 de junio, el saldo de la emisión primaria fue de S/. 4 463 millones, menor en 2,7 por ciento respecto al de fines de mayo.

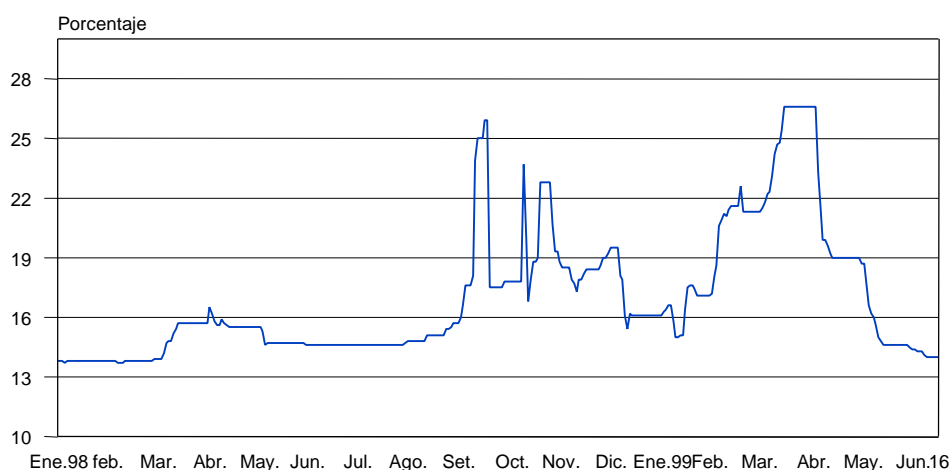
El flujo negativo de la emisión primaria fue de S/. 123 millones debido principalmente a las colocaciones netas de CDBCRP por S/. 280 millones, contrarrestadas principalmente por el retiro de depósitos del sector público (S/. 140 millones) y por compras de divisas a través de la Mesa de Negociación por S/. 12 millones (US\$ 3,5 millones).

Como consecuencia del inicio del período de concentración del pago de impuestos, el nivel de las cuentas corrientes de la banca en el BCRP bajó de S/. 242 millones el 11 de junio a S/. 151 millones el día 16 de junio. En dicho período el BCRP inyectó liquidez por S/. 12 millones por medio de compras de divisas a través de la Mesa de Negociación.

Operaciones monetarias (Millones de S/.)

	Cuenta corriente de la banca en el BCRP al cierre de operaciones del día anterior	Resultado del canje + Transferencias del Banco de la Nación a la banca	Vencimientos de operaciones del BCRP: swaps, reportes y créditos de liquidez	Vencimientos de Certificados del BCRP	Transferencia de billetes que afecta la cuenta corriente de los bancos	Cuenta corriente antes de las operaciones del BCRP	Operaciones del BCRP: operaciones cambiarias, colocación CDBCRP, swaps, reportes, Subasta de fondos del Banco de la Nación y créditos de liquidez	Cuenta corriente de la banca en el BCRP al cierre de operaciones	Tasa de interés interbancaria en M/N	Tipo de cambio Interbancario venta
	1	2	3	4	5	6=1+2+3+4+5	7	8=6+7		
May. 12	230	-43	0	81	16	284	-60	224	7,7	3,327
May. 13	224	8	0	51	27	310	-4	306	8,4	3,327
May. 14	306	-29	0	0	11	288	-100	188	6,9	3,328
May. 17	188	68	0	0	32	288	27	313	7,6	3,328
May. 18	313	-66	0	0	59	306	33	338	7,5	3,321
May. 19	338	-220	0	0	54	172	17	188	10,1	3,323
May. 31	176	3	0	30	40	249	-50	199	8,6	3,334
Jun. 9	315	-55	0	0	50	310	-90	220	7,8	3,346
Jun. 10	220	20	0	0	36	276	-20	256	8,6	3,352
Jun. 11	256	-9	0	0	-6	241	0	242	9,0	3,348
Jun. 14	242	-37	0	0	-12	193	0	193	9,2	3,341
Jun. 15	193	-30	0	0	11	174	12	186	12,8	3,325
Jun. 16	186	-43	0	0	7	150	0	151	13,8	3,336

Tasas de interés de CDBCRP * (Enero 98 - junio 99)

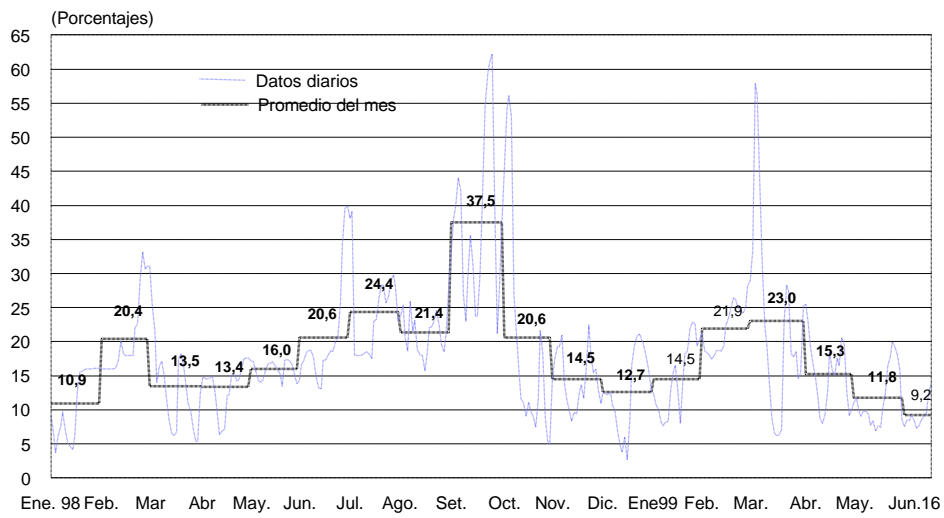


* Tasas de interés del saldo de Certificados de Depósitos del BCRP

Tasa de interés interbancaria en moneda nacional estable

Entre el 1 y el 16 de junio, la tasa de interés interbancaria en moneda nacional alcanzó un nivel de 9,2 por ciento, similar al promedio registrado en igual período de mayo (9,2 por ciento). En términos promedio, entre el 1 y el 16, el saldo de las cuentas corrientes de la banca en el BCRP fue positivo en S/. 208 millones, nivel también similar al nivel promedio de iguales días en mayo (S/. 210 millones).

Tasa de interés interbancaria
(Enero 1998 - junio 1999)

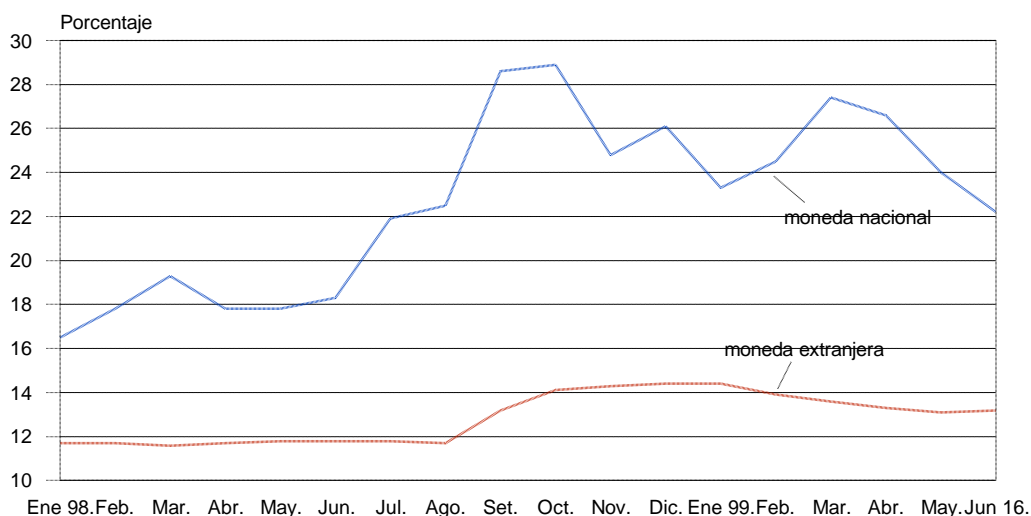


Continúa la reducción en la tasa de interés preferencial en soles

Entre el 1 y el 16 de junio la tasa de interés preferencial en moneda nacional de las empresas bancarias para descuentos a 90 días registró un promedio de 22,2 por ciento, inferior a la de igual período en mayo (24,6 por ciento); en tanto que la tasa de moneda extranjera fue de 13,2 por ciento, similar a la de igual lapso del mes anterior.

A la misma fecha, la tasa activa promedio en moneda nacional (TAMN) fue de 36,7 por ciento, menor a la del mes anterior (37,5 por ciento); en tanto que la tasa activa en moneda extranjera (TAMEX) fue de 16,8 por ciento, menor a la del mes previo (16,9 por ciento).

Tasas de interés preferenciales (Enero 98 - junio 99)

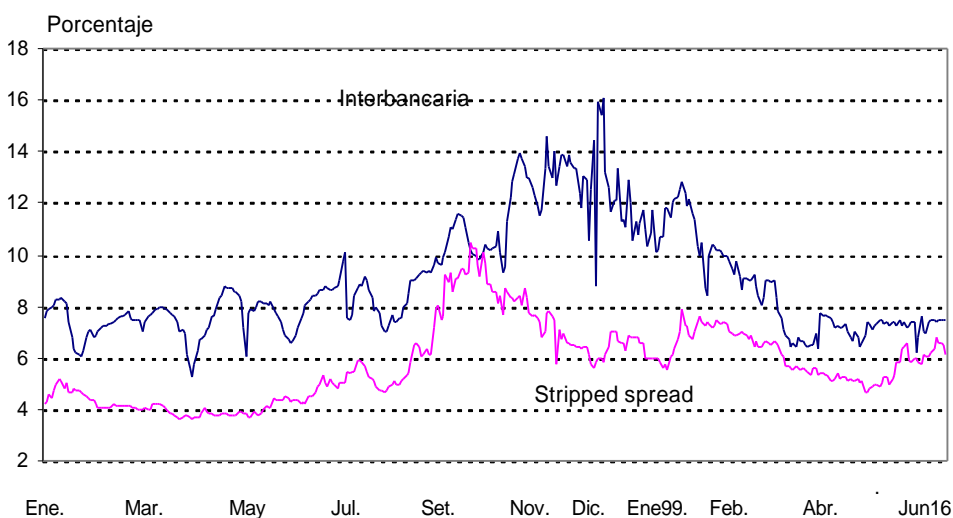


Tasa de interés interbancaria en moneda extranjera en 7,3 por ciento

Entre el 1 y el 16 de junio, la tasa de interés interbancaria en moneda extranjera se ubicó en 7,3 por ciento, similar a la observada durante mayo (7,3 por ciento). Cabe señalar que esta tasa muestra niveles similares a los observados en febrero de 1998.

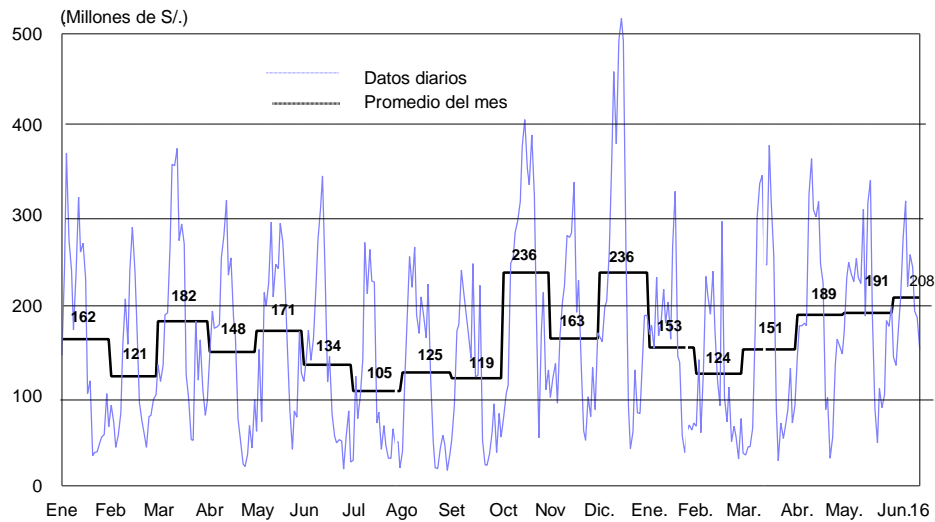
Al 16 de junio, el *stripped spread* de los bonos Brady peruanos PDI, que es una aproximación al riesgo-país percibido por los inversionistas, registra un valor promedio de 7,3 por ciento, igual al promedio alcanzado en similar período en mayo.

Tasa interbancaria en moneda extranjera versus stripped spread de los bonos Brady PDI
(Enero 1998 - junio 1999)



Depósitos en la cuenta corriente de la banca en el BCRP

(Enero 98 - junio 99)

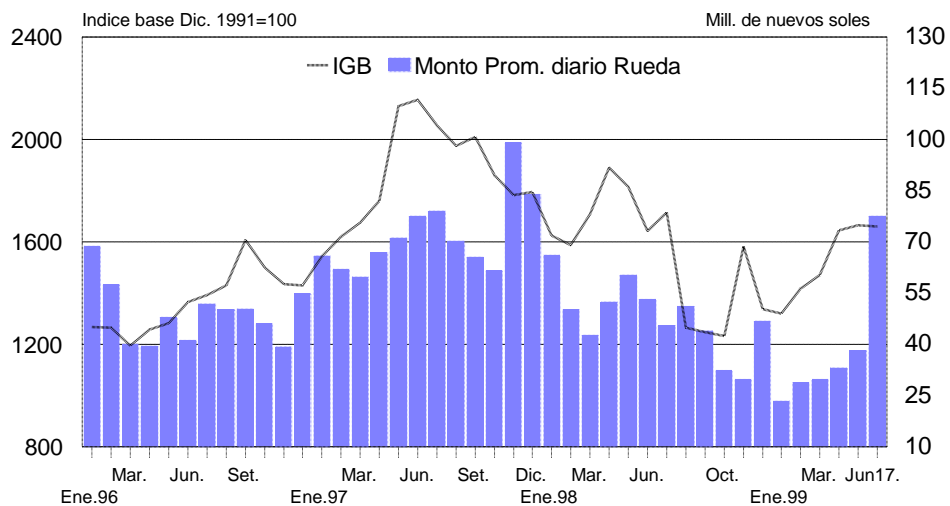


Caen índices general (0,4 por ciento) y selectivo (0,2 por ciento)

Al 17 de junio la Bolsa de Valores de Lima registró una caída de 0,4 por ciento en el índice general y de 0,2 por ciento en el selectivo, con respecto al cierre de mayo. En lo que va del año, dichos índices han aumentado 24,2 y 27,2 por ciento, respectivamente.

Indicadores Bursátiles

(Enero 1996 - junio 1999)



Lima, 18 de junio de 1999