



BANCO CENTRAL DE RESERVA DEL PERU

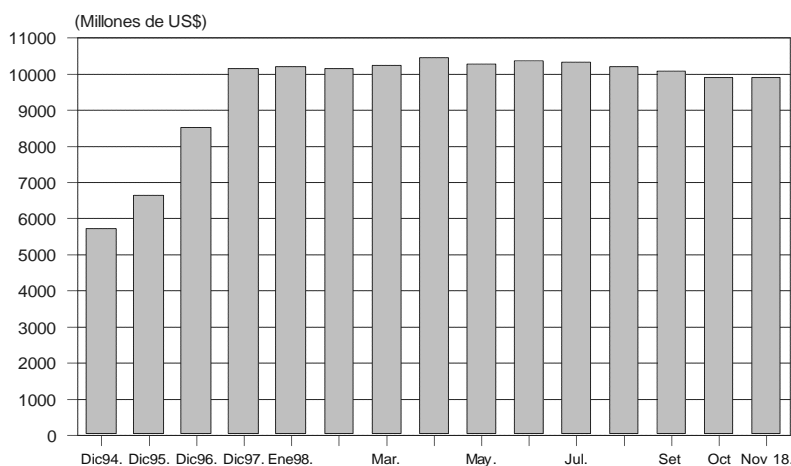
RESUMEN INFORMATIVO

N° 45 - 98

RIN al 18 de noviembre

Al 18 de noviembre las reservas internacionales netas (RIN) del Banco Central alcanzaron un saldo de US\$ 9 918 millones, inferior en US\$ 3 millones al del cierre de octubre. Esta disminución se explica, principalmente, por el retiro de depósitos del sector público (US\$ 103 millones), lo que se vio contrarrestado por los mayores depósitos del sistema bancario (US\$ 100 millones).

Reservas Internacionales Netas del BCRP
(Diciembre 1994 - noviembre 1998)



Saldo de emisión primaria en S/. 4 323 millones

Al 18 de noviembre, el saldo de la emisión primaria fue de S/. 4 323 millones, menor en 1,9 por ciento (S/. 84 millones) al de fin de octubre y mayor en 4,7 por ciento al saldo de igual fecha del año anterior.

Por operaciones monetarias, la contracción de la emisión primaria se explica sobre todo por la colocación neta de CDBCRP (S/. 271 millones), efecto que se vio atenuado por el retiro de depósitos del sector público y del Banco de la Nación (S/. 149 millones). Por operaciones cambiarias, la emisión primaria se incrementó en US\$ 10 millones (S/. 31 millones) debido a las operaciones de compra temporal de moneda extranjera.

Entre el 11 y el 18 de noviembre, el Banco otorgó créditos de liquidez en moneda extranjera por un saldo promedio de US\$ 60 millones, a una tasa de interés promedio de 13,2 por ciento. Al 18 de noviembre el saldo alcanzó los US\$ 86 millones.

Subasta de CDBCRP en noviembre

Con la finalidad de controlar los niveles de liquidez en el sistema, el Banco realizó subastas de CDBCRP a cuatro semanas los días 13 y 16 de noviembre por S/. 50 y S/. 30 millones, respectivamente, a tasas de interés promedio de 19,8 y 20,1 por ciento, cada uno de esos días.

Tasa de interés interbancaria

Al 18 de noviembre, la tasa de interés interbancaria para operaciones en moneda nacional fue, en promedio, de 13,9 por ciento, menor a la de octubre (20,6 por ciento). Cabe señalar que luego de una caída sustancial, el día 18 la tasa de interés mostró un ligero aumento (13,7 por ciento) debido a la disminución de la liquidez inicial de las empresas bancarias, como consecuencia de la mayor demanda por soles que se registra en el período de concentración del pago de impuestos.

INDICADORES DEL MERCADO MONETARIO (Millones de S/.)

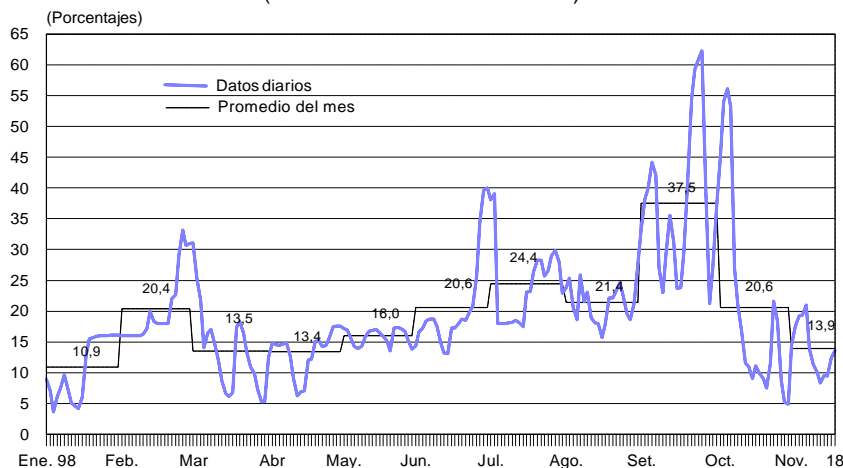
Fecha	Liquidez inicial 1/	Liquidez final 2/	Operaciones Monetarias 3/	Compras en la Mesa de Negociación (Millones de US\$)	Tasa de interés interbancaria (%)	Oferta de préstamos interbancarios en moneda nacional	Tipo de cambio Venta Interbancario Promedio
19 Oct.	330	332	30	0	9,9	163	3,043
30 Oct.	80	128	0	0	4,9	184	3,070
12 Nov.	430	275	-150	0	8,3	141	3,093
13 Nov.	335	280	-50	0	9,6	212	3,084
16 Nov.	300	335	-21	0	9,4	174	3,093
17 Nov.	140	192	6	0	12,4	158	3,088
18 Nov.	120	228	30	0	13,7	132	3,089

1/ Liquidez en moneda nacional disponible de las empresas bancarias al inicio de operaciones, neto del canje con el Banco de la Nación.

2/ Saldo de las cuentas corrientes de la banca en el BCRP al cierre de operaciones.

3/ Operaciones de reporte, colocación de CDBCRP, operaciones *swap* y créditos de liquidez.

Tasa de interés interbancaria
(Enero 1998 - noviembre 1998)



Tasas de interés para préstamos bancarios

Al 18 de noviembre la tasa de interés preferencial en moneda nacional de las empresas bancarias para descuentos a 90 días registró un valor promedio de 24,7 por ciento, inferior a la del mismo período del mes anterior (30,4 por ciento); mientras que la de moneda extranjera alcanzó un valor de 14,2 por ciento, por encima de la de octubre (13,8 por ciento).

Crédito y liquidez del sistema bancario a octubre

La liquidez total del sistema bancario creció 11 por ciento respecto al mismo mes del año anterior. De otro lado, el crédito total al sector privado creció a una tasa de 26 por ciento con relación al mismo mes del año anterior.

Agregados monetarios

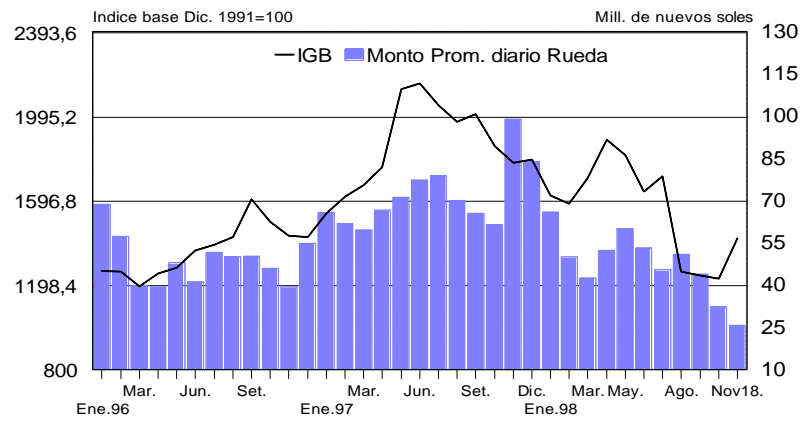
	Liquidez total	Crédito total	Emisión primaria
Var. % doce meses			
Dic.97	18	32	19
Mar.98	17	29	11
Jun.98	16	29	15
Set.98	12	30	7
Oct.98	11	26	6
Var. % mensual			
Jun.98	3	4	-1
Jul.98	1	1	10
Ago.98	1	3	-6
Set.98	-1	1	-4
Oct.98	0	0	2

Recuperación de los índices bursátiles

El 18 de noviembre los índices de la Bolsa de Valores de Lima mostraron, con respecto al cierre de octubre, un aumento de 15,4 por ciento en el General y de 16,8 por ciento en el Selectivo. En lo transcurrido del año, esos índices han descendido 20,7 y 18,5 por ciento, respectivamente.

Indicadores Bursátiles

(Enero 1996 - noviembre 1998)



Lima, mayo 15, aa.