



BANCO CENTRAL DE RESERVA DEL PERU

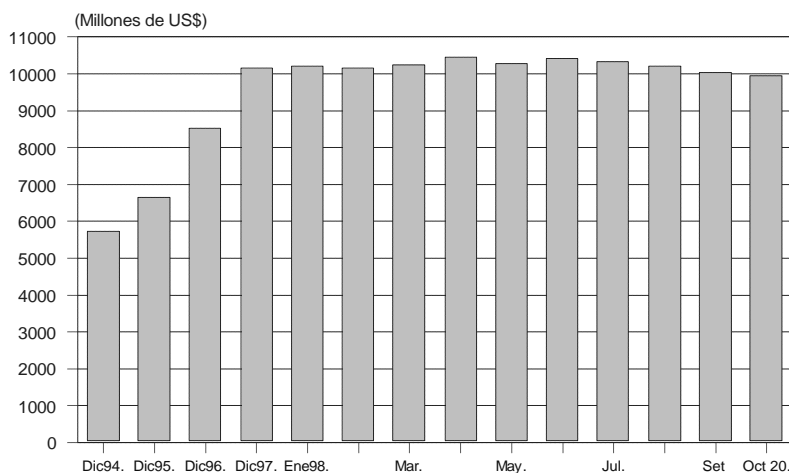
RESUMEN INFORMATIVO

N° 41 - 98

RIN al 20 de octubre

Al 20 de octubre las reservas internacionales netas (RIN) del Banco Central alcanzaron un saldo de US\$ 9 959 millones, inferior en US\$ 105 millones al del cierre de setiembre. Esta disminución se explica, principalmente, por el otorgamiento de créditos de liquidez a las empresas bancarias (US\$ 115 millones) y la disminución de los depósitos de encaje en el BCRP (US\$ 58 millones), lo que fue contrarrestado por una mayor posición de cambio del BCRP (US\$ 71 millones).

Reservas Internacionales Netas del BCRP
(Diciembre 1994 - octubre 1998)



Saldo de emisión primaria en S/. 4 603 millones

Al 20 de octubre, el saldo de la emisión primaria fue de S/. 4 603 millones, cifra que supera en 6,1 por ciento (S/. 263 millones) a la del fin de setiembre y en 15,9 por ciento al saldo de igual fecha del año anterior.

Por operaciones cambiarias, la emisión primaria se incrementó por las compras de moneda extranjera en la Mesa de Negociación por US\$ 38 millones (S/. 116 millones). Por operaciones monetarias, la expansión de la emisión primaria se explica principalmente por el retiro de depósitos del sector público y del Banco de la Nación (S/. 197 millones) lo que se vio contrarrestado por la colocación de CDBCRP (S/. 64 millones)

Créditos temporales de liquidez

Entre el 1 y el 20 de octubre, el Banco Central otorgó créditos temporales de liquidez en moneda extranjera por un saldo promedio diario de US\$ 142 millones. Este saldo es similar al observado como promedio diario durante setiembre (US\$ 145 millones). Cabe recordar que los créditos temporales de liquidez otorgados por el Banco Central son facilidades crediticias de última instancia, es decir, después de que los bancos han demandado fondos en el mercado interbancario.

Entre el 1 y el 21 de octubre el promedio del excedente de encaje de la banca en soles fue de S/. 105 millones por día, en tanto que el superávit de encaje en moneda extranjera fue de US\$ 31 millones por día.

Disminuye tasa de interés interbancaria

Entre el 1 y el 21 de octubre la tasa de interés interbancaria para operaciones en moneda nacional fue, en promedio, de 24,6 por ciento, menor a la de setiembre (37,5 por ciento). Asimismo, el día 21 esta tasa disminuyó a 9,5 por ciento, situándose por debajo del nivel registrado en la misma fecha del mes anterior (54,6 por ciento).

INDICADORES DEL MERCADO MONETARIO (Millones de S/.)

Fecha	Liquidez inicial 1/	Liquidez final 2/	Operaciones Monetarias 3/	Compras en la Mesa de Negociación (Millones de US\$)	Tasa de interés interbancaria (%)	Oferta de préstamos interbancarios en moneda nacional	Tipo de cambio Venta Interbancario Promedio
21 Set.	-70	24	185	0	54,6	257	3,029
30 Set.	40	54	0	0	37,0	245	3,056
15 Oct.	405	405	-25	0	9,1	229	3,042
16 Oct.	400	351	-12	0	11,1	155	3,046
19 Oct.	330	332	30	0	9,9	163	3,043
20 Oct	275	388	70	0	9,1	177	3,040

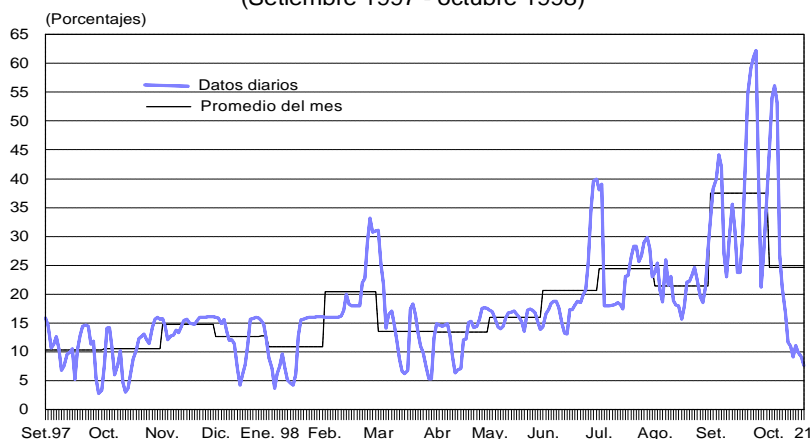
1/ Liquidez en moneda nacional disponible de las empresas bancarias al inicio de operaciones, neto del canje con el Banco de la Nación.

2/ Saldo de las cuentas corrientes de la banca en el BCRP al cierre de operaciones.

3/ Operaciones de reporte, colocación de CDBCRP, operaciones **swap** y créditos de liquidez.

Tasa de interés interbancaria

(Setiembre 1997 - octubre 1998)



Tasas de interés para préstamos bancarios

El 21 de octubre la tasa de interés preferencial en moneda nacional de las empresas bancarias para descuentos a 90 días registró un valor de 30,2 por ciento, similar a la de setiembre (30,1 por ciento); mientras que la de moneda extranjera alcanzó un valor de 18,5 por ciento, superior a la del mes anterior (15,8 por ciento).

Crédito y liquidez del sistema bancario a setiembre

La liquidez total del sistema bancario creció 12 por ciento respecto al mismo mes del año anterior. De otro lado, el crédito total al sector privado creció a una tasa de 30 por ciento en relación al mismo mes del año anterior.

Agregados monetarios

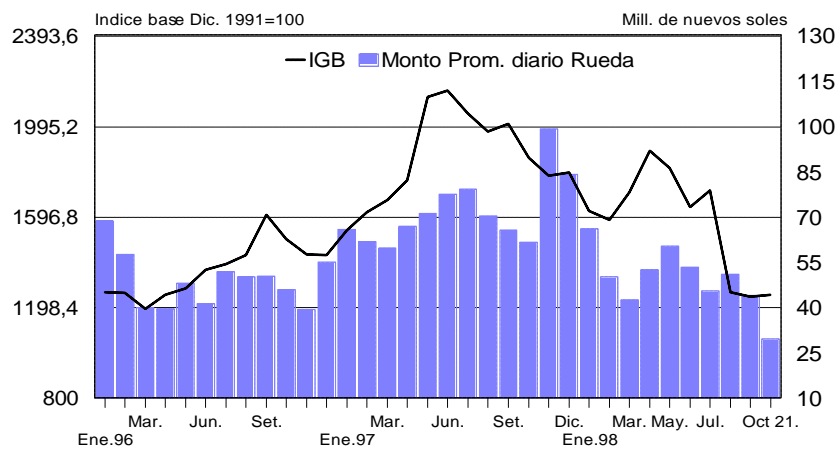
	Liquidez total	Crédito total	Emisión primaria
Var. % doce meses			
Dic.97	18	32	19
Mar.98	17	29	11
Jun.98	16	29	15
Set.98	12	30	7
Var. % mensual			
Jun.98	3	4	-1
Jul.98	1	1	10
Ago.98	1	3	-6
Set.98	-1	1	-4

Indices Bursátiles

El 21 de octubre los índices de la Bolsa de Valores de Lima mostraron, con respecto al cierre de setiembre, un aumento de 0,7 por ciento en el General y de 3,3 por ciento en el Selectivo. En lo transcurrido del año, esos índices han descendido 29,9 y 28,7 por ciento, respectivamente.

Indicadores Bursátiles

(Enero 1996 - octubre 1998)



Lima, mayo 15, aa.