



# BANCO CENTRAL DE RESERVA DEL PERU

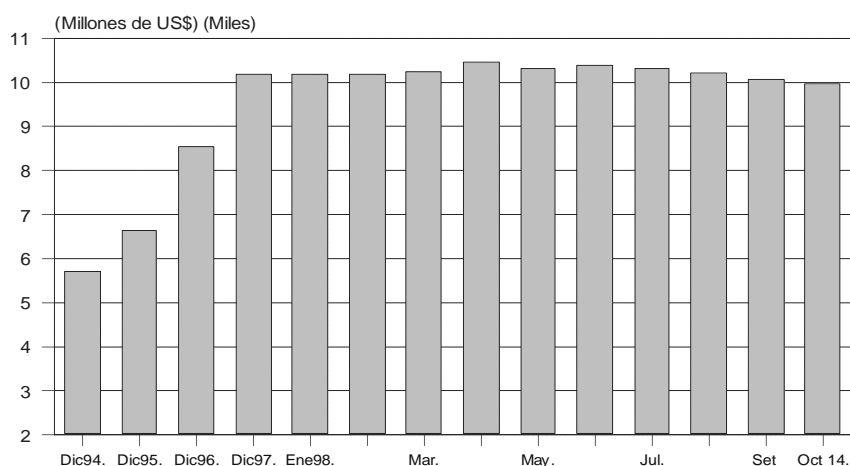
## RESUMEN INFORMATIVO

### N° 40 - 98

#### *RIN al 14 de octubre*

Al 14 de octubre las reservas internacionales netas (RIN) del Banco Central alcanzaron un saldo de US\$ 9 985 millones, inferior en US\$ 79 millones al del cierre de setiembre. Esta disminución se explica, principalmente, por el otorgamiento de créditos de liquidez a las empresas bancarias (US\$ 111 millones) y la disminución del encaje en el BCRP (US\$ 36 millones), lo que fue contrarrestado por una mayor posición de cambio (US\$ 54 millones) y mayores depósitos del sector público en el BCRP (US\$ 8 millones).

Reservas Internacionales Netas del BCRP  
(Diciembre 1994 - octubre 1998)



#### *Saldo de emisión primaria en S/. 4 527 millones*

Al 14 de octubre, el saldo de la emisión primaria fue de S/. 4 527 millones, cifra que supera en 4,3 por ciento a la del fin de setiembre y en 9,0 por ciento al saldo de igual fecha del año anterior.

Los días 9, 12, 13 y 14 de octubre, el Banco otorgó créditos de liquidez en moneda extranjera por un saldo promedio de US\$ 134 millones, a una tasa de interés promedio de 13,6 por ciento.

**INDICADORES DEL MERCADO MONETARIO**  
(Millones de S/.)

Fecha	Liquidez inicial 1/	Liquidez final 2/	Operaciones Monetarias 3/	Compras en la Mesa de Negociación (Millones de US\$)	Tasa de interés interbancaria (%)	Oferta de préstamos interbancarios en moneda nacional	Tipo de cambio Venta Interbancario Promedio
14 Set.	160	246	24	0	31,2	176	3,051
30 Set.	40	54	0	0	37,0	245	3,056
9 Oct.	260	280	-13	0	21,1	232	3,057
12 Oct.	300	293	-30	0	16,8	234	3,060
13 Oct.	310	312	-70	0	11,6	170	3,054
14 Oct	261	375	-25	0	11,0	229	3,051

1/ Liquidez en moneda nacional disponible de las empresas bancarias al inicio de operaciones, neto del canje con el Banco de la Nación.

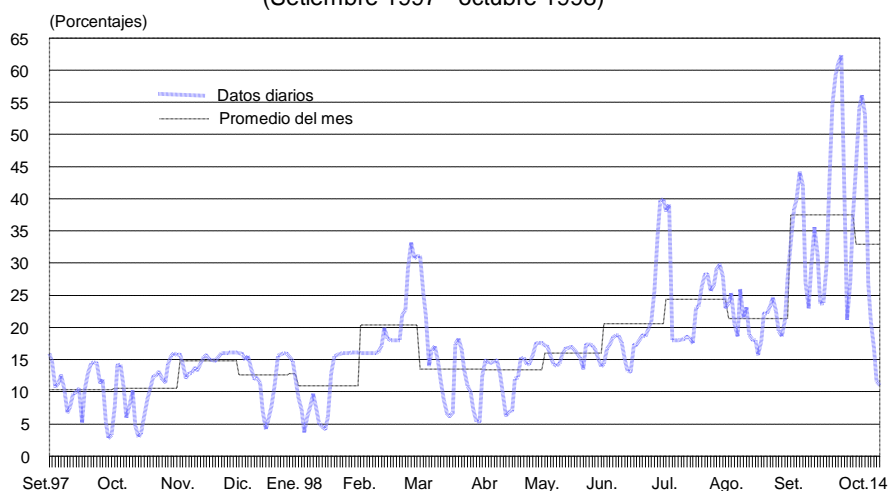
2/ Saldo de las cuentas corrientes de la banca en el BCRP al cierre de operaciones.

3/ Operaciones de reporte, colocación de CDBCRP, operaciones **swap** y créditos de liquidez.

***Tasa de interés interbancaria***

Entre el 1 y el 14 de octubre la tasa de interés interbancaria fue, en promedio, de 32,9 por ciento, menor a la de setiembre (37,5 por ciento). Asimismo, el día 14 esta tasa disminuyó a 11,0 por ciento, situándose por debajo del nivel registrado en la misma fecha del mes anterior (31,2 por ciento).

Tasa de interés interbancaria  
(Setiembre 1997 - octubre 1998)



***Tasas de interés para préstamos bancarios***

Al 14 de octubre la tasa de interés preferencial en moneda nacional de las empresas bancarias para descuentos a 90 días registró un valor promedio de 30,5 por ciento, superior a la de setiembre (26,9 por ciento); mientras que la de moneda extranjera alcanzó un valor promedio de 13,7 por ciento, también mayor a la del mes anterior (12,7 por ciento).

## *Mejora balanza comercial en agosto*

El déficit de la balanza comercial en agosto fue de US\$ 159 millones, menor en US\$ 30 millones respecto al de julio. Esta mejora se explica por un aumento de US\$ 21 millones en las exportaciones y una reducción de US\$ 9 millones en las importaciones.

Las exportaciones tradicionales ascendieron a US\$ 378 millones, mayores en US\$ 50 millones a las del mes anterior, destacando las mineras con un incremento de US\$ 22 millones (por una mejora de las exportaciones de oro y zinc) y las pesqueras con un incremento de US\$ 18 millones.

De otro lado, la disminución de las importaciones se debe a las menores compras de bienes de capital y de consumo (US\$ 17 y US\$ 10 millones, respectivamente).

### Balanza Comercial 1/ (En millones de US dólares)

	1998								1997	1998
	Ene	Feb	Mar	Abr	May	Jun	Jul	Ago	Ene-ago	Ene-ago
<b>Balanza Comercial</b>	<b>-266</b>	<b>-307</b>	<b>-304</b>	<b>-344</b>	<b>-229</b>	<b>-247</b>	<b>-189</b>	<b>-159</b>	<b>-848</b>	<b>-2044</b>
<b>Exportaciones</b>	<b>415</b>	<b>368</b>	<b>410</b>	<b>396</b>	<b>461</b>	<b>476</b>	<b>509</b>	<b>530</b>	<b>4723</b>	<b>3565</b>
Productos tradicionales	256	208	235	230	280	292	328	378	3346	2207
Mineros	187	171	196	181	210	188	224	246	1819	1603
Petróleo y derivados	18	25	15	29	24	17	17	16	255	160
Agrícolas	10	6	8	16	33	45	44	57	361	219
Pesqueros	41	6	16	4	12	43	42	60	911	224
Productos no tradicionales	153	154	171	160	175	178	176	147	1326	1313
Agropecuarios	22	15	16	14	19	19	18	22	210	144
Textiles	43	46	56	40	44	46	48	46	377	368
Pesqueros	22	17	18	17	22	20	18	16	190	150
Metal-mecánicos	5	12	8	9	8	8	14	6	31	71
Químicos	15	14	20	18	18	17	17	15	123	134
Sidero-metalúrgicos	17	18	20	19	18	18	17	22	157	150
Minerales no metálicos	4	4	4	5	5	4	4	4	32	34
Otros	25	28	28	39	42	46	39	16	207	262
Otros	6	6	5	6	6	6	5	5	51	46
<b>Importaciones</b>	<b>680</b>	<b>675</b>	<b>714</b>	<b>740</b>	<b>690</b>	<b>723</b>	<b>698</b>	<b>689</b>	<b>5571</b>	<b>5609</b>
Bienes de consumo	153	148	166	172	166	161	168	158	1187	1291
Insumos	288	292	287	304	278	305	292	317	2248	2363
Bienes de capital	228	213	237	246	233	232	219	202	1844	1811
Otros bienes	11	23	24	19	12	25	19	12	291	144

1/ Debido al redondeo de los datos parciales, los totales pueden diferir de la suma de las partes

Durante el período enero-agosto, el déficit comercial fue de US\$ 2 044 millones. Las exportaciones disminuyeron en US\$ 1 158 millones, respecto a las de 1997, correspondiendo US\$ 687 millones a las pesqueras y US\$ 216 millones a las mineras como consecuencia de los efectos del Fenómeno del Niño y de los menores precios internacionales de los metales.

Entre enero y agosto las importaciones se incrementaron en US\$ 38 millones respecto al mismo período del año anterior, debido a las mayores compras de insumos para la industria (US\$ 256 millones) y bienes de consumo no duradero (US\$ 67 millones).

### *Crece producción en agosto*

En agosto, el PBI registró un incremento de 4,8 por ciento con respecto a similar lapso de 1997, destacando los aumentos en los sectores pesca (25,2 por ciento) y construcción (13,3 por ciento). El aumento de la actividad pesquera es reflejo de una gradual normalización de las condiciones climáticas, en tanto que el crecimiento del sector construcción estuvo asociado con las obras de construcción vial después del Fenómeno del Niño

Por otro lado, el sector manufactura presentó un incremento de 3,7 por ciento, observándose una tasa de crecimiento de 8,3 por ciento en el subsector industria procesadora de recursos primarios y de 2,1 por ciento en el resto de la industria.

Cabe señalar que, en el período enero-agosto, el PBI registró un crecimiento de 0,7 por ciento con respecto al de similar período del año anterior.

#### **PRODUCTO BRUTO INTERNO (Variaciones porcentuales)**

	1998								1997	1998
	Ene	Feb	Mar	Abr	May	Jun	Jul	Ago	Ene-ago	Ene-ago
Agropecuario	-1,0	3,4	6,4	4,5	-8,0	-0,5	-5,6	5,0	5,0	-0,2
<i>Agrícola</i>	-5,2	4,1	6,5	5,4	-11,1	-2,4	-9,5	2,3	4,7	-2,4
<i>Pecuario</i>	5,1	2,3	6,2	2,0	3,8	6,7	4,6	9,8	5,6	5,1
Pesca	-78,0	-46,7	-58,4	-79,3	-63,5	-36,6	-6,7	25,2	7,6	-55,0
Minería	6,4	4,5	-1,1	-1,7	-3,9	-0,3	6,2	5,1	5,8	2,1
<i>Minería metálica</i>	10,8	7,0	4,0	1,8	-2,9	0,7	6,3	3,9	9,1	4,3
<i>Minería no metálica</i>	-1,7	-0,7	-10,8	-8,4	-5,9	-2,3	6,0	7,6	-0,1	-2,2
Manufactura	-1,6	1,2	3,3	-13,8	-10,3	-7,6	0,7	3,7	6,7	-3,4
<i>Procesadores de recursos primarios</i>	-27,9	-14,1	-16,0	-42,6	-34,2	-18,2	0,1	8,3	5,0	-20,3
<i>Resto de la industria</i>	9,0	6,3	9,9	1,2	1,7	-3,1	0,9	2,1	7,4	3,5
Construcción	10,3	2,4	13,2	3,0	4,0	16,0	11,2	13,3	14,0	9,2
Comercio	0,1	2,9	3,6	-1,8	-1,8	-0,1	1,1	1,7	7,3	0,7
Otros servicios	2,1	3,6	4,2	1,5	1,1	2,8	3,2	3,7	6,2	2,8
<b>PBI</b>	<b>0,7</b>	<b>2,6</b>	<b>3,9</b>	<b>-3,7</b>	<b>-4,5</b>	<b>0,1</b>	<b>2,1</b>	<b>4,8</b>	<b>6,9</b>	<b>0,7</b>

## *Operaciones del gobierno central a agosto*

En agosto se registró un resultado económico superavitario de S/. 84 millones en las cuentas del gobierno central, acumulando en el período enero-agosto un superávit de S/. 546 millones.

En agosto los ingresos aumentaron 10,6 por ciento con respecto a julio debido a la estacionalidad que reflejan las mayores transacciones del mes de julio. Por su parte, los gastos corrientes no financieros bajaron 7,2 por ciento, debido a que en el mes previo se otorgó la gratificación de fiestas patrias a los servidores públicos. Por su parte, los gastos de capital aumentaron 37,5 por ciento en relación a julio debido al incremento de actividades de reconstrucción de zonas afectadas por el Fenómeno del Niño.

### **OPERACIONES DEL GOBIERNO CENTRAL 1/** (Millones de Nuevos Soles)

	Ene	Feb	Mar	Abr	May	Jun	Jul	Ago	Enero-Agosto 1 997	1 998
<b>I. AHORRO EN CUENTA CORRIENTE (A - B)</b>	<b>896</b>	<b>378</b>	<b>41</b>	<b>934</b>	<b>167</b>	<b>391</b>	<b>241</b>	<b>433</b>	<b>3 781</b>	<b>3 481</b>
A. INGRESOS CORRIENTES	2 262	1 974	2 113	2 432	2 093	2 109	2 054	2 271	16 249	17 308
B. GASTOS CORRIENTES	1 365	1 595	2 072	1 498	1 927	1 719	1 814	1 838	12 467	13 827
-No financieros	1 342	1 403	1 691	1 418	1 419	1 492	1 748	1 623	10 932	12 137
-Intereses	23	192	381	80	508	227	65	215	1 535	1 691
<b>II. INGRESOS DE CAPITAL</b>	<b>8</b>	<b>8</b>	<b>8</b>	<b>10</b>	<b>9</b>	<b>84</b>	<b>58</b>	<b>109</b>	<b>93</b>	<b>292</b>
<b>III. GASTOS DE CAPITAL</b>	<b>329</b>	<b>384</b>	<b>488</b>	<b>514</b>	<b>385</b>	<b>336</b>	<b>333</b>	<b>458</b>	<b>2 949</b>	<b>3 227</b>
<b>IV. RESULTADO ECONOMICO ( I+II-III )</b>	<b>575</b>	<b>3</b>	<b>- 439</b>	<b>430</b>	<b>- 209</b>	<b>138</b>	<b>- 35</b>	<b>84</b>	<b>925</b>	<b>546</b>
<b>Memo:</b>										
<b>RESULTADO PRIMARIO</b>	<b>598</b>	<b>195</b>	<b>- 58</b>	<b>510</b>	<b>299</b>	<b>289</b>	<b>- 98</b>	<b>198</b>	<b>2 308</b>	<b>1 932</b>
<b>GASTOS NO FINANCIEROS</b>	<b>1 672</b>	<b>1 787</b>	<b>2 178</b>	<b>1 932</b>	<b>1 803</b>	<b>1 828</b>	<b>2 082</b>	<b>2 081</b>	<b>13 881</b>	<b>15 363</b>

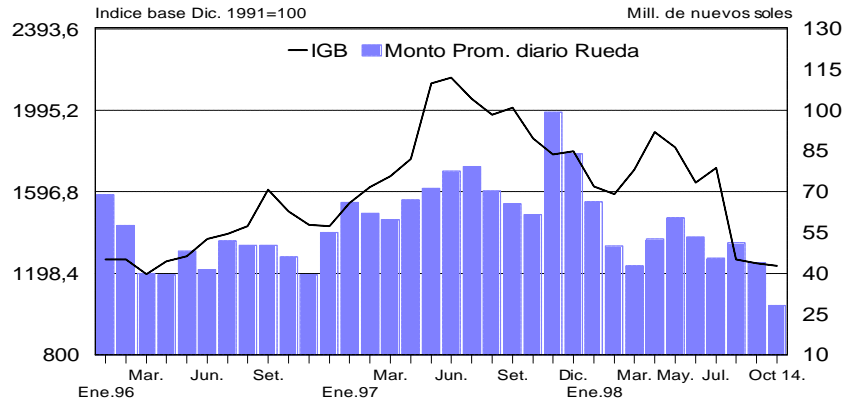
1/ Debido al redondeo de los datos parciales, los totales pueden diferir de la suma de las partes.

## *Indices Bursátiles*

El 14 de octubre los índices de la Bolsa de Valores de Lima mostraron, con respecto al cierre de setiembre, una caída de 1,1 por ciento en el General y un aumento de 0,5 por ciento en el Selectivo. En lo transcurrido del año, esos índices han descendido 31,2 y 30,6 por ciento, respectivamente.

## Indicadores Bursátiles

(Enero 1996 - octubre 1998)



Lima, mayo 15, aa.