



BANCO CENTRAL DE RESERVA DEL PERU RESUMEN INFORMATIVO

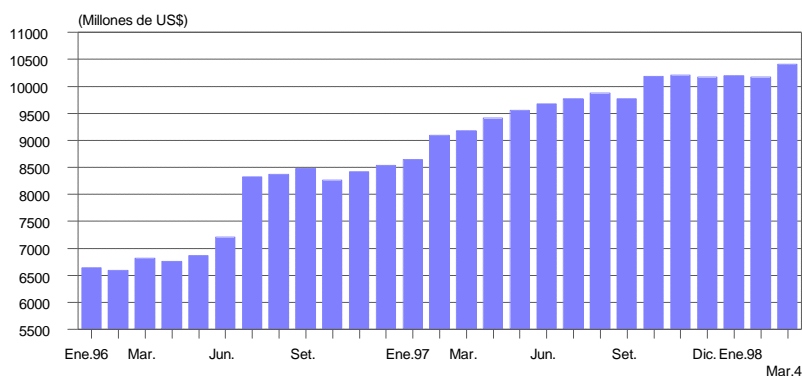
N° 09 - 98

RIN del BCRP en US\$ 10 404 millones

Al 4 de marzo las reservas internacionales netas (RIN) del Banco Central de Reserva alcanzaron un saldo de US\$ 10 404 millones, nivel superior en US\$ 235 millones al de fines de febrero. Ello fue consecuencia principalmente del aumento de los depósitos de las empresas bancarias (US\$ 220 millones).

RESERVAS INTERNACIONALES NETAS

(Enero 1996 - marzo 1998)



Tipo de cambio real aumenta 0,8 por ciento

En febrero, el promedio del tipo de cambio venta en el mercado bancario fue de S/. 2,80 por dólar, lo cual implicó una devaluación nominal de 2,0 por ciento y real de 0,8 por ciento con respecto al mes de enero. Este último resultado se explica por efecto de las tasas de inflación interna de 1,23 por ciento y la inflación externa estimada de 0,01 por ciento. El tipo de cambio real bilateral con los Estados Unidos de América aumentó 1,0 por ciento con relación al mes de enero. La variación acumulada en los dos primeros meses del año del tipo de cambio real multilateral ha sido de 1,0 por ciento y del tipo de cambio real bilateral de 1,1 por ciento.

Devaluación 1998

	Devaluación nominal	Inflación Perú	Devaluación real multilateral	Devaluación real bilateral
Enero	1,0	0,9	0,3	0,3
Febrero	2,0	1,2	0,8	0,9
Acumulado	3,0	2,2	1,0	1,1

Emisión primaria aumentó 1,3 por ciento en febrero

A fines de febrero la emisión primaria registró un saldo de S/. 4 389 millones, superior en 1,3 por ciento (S/. 57 millones) al saldo del cierre de enero, y en 17,1 por ciento al fin de febrero del año pasado.

Por factores de origen interno la emisión se expandió en S/. 224 millones, desempeño que se explicó principalmente por el vencimiento neto de Certificados de Depósito del BCRP por S/. 368 millones y el retiro de depósitos del sector público por S/. 90 millones, operaciones que fueron contrarrestadas en parte por la cancelación de créditos de liquidez y de operaciones de reporte por S/. 252 millones.

La disminución de la emisión por factores de origen externo (US\$ 59 millones o S/. 167 millones) se debió a ventas de moneda extranjera al sector público por US\$ 90 millones, las cuales fueron contrarrestadas parcialmente por compras de moneda extranjera en la Mesa de Negociación por US\$ 18 millones y por operaciones *swap* netas por US\$ 9 millones.

Tasa de interés interbancaria

El manejo monetario, en su marco de control de agregados monetarios, continuó asegurando un nivel adecuado de liquidez para el funcionamiento del sistema de pagos. De esta manera, la tasa de interés interbancaria disminuyó de 31 por ciento el 26 de febrero a 14 por ciento el 5 de marzo.

El manejo ordenado de la liquidez permitió que la banca mantuviera la liquidez necesaria en sus cuentas corrientes en el BCRP para cumplir con el requisito de encaje promedio del mes.

INDICADORES DEL MERCADO INTERBANCARIO (Millones de S/.)

Fecha	Liquidez inicial	Liquidez final	Repos y Colocación de CDBCRP	Tasa de interés interbancaria
26 Feb	-180	96	240	30,7
27 Feb	20	100	50	31,0
2 Mar	-50	134	120	31,1
3 Mar	15	116	90	25,3
4 Mar.	30	133	90	21,8
5 Mar.	270	189	-50	14,1

Cabe precisar que el BCRP adoptó las siguientes decisiones de política monetaria:

- Reiniciar desde el 3 de marzo el otorgamiento de créditos de liquidez a una tasa de interés que tome como referencia los niveles máximos del mercado.
- Asimismo, con la finalidad de lograr un manejo más fino de la liquidez se dispuso

que desde el jueves 5 de marzo, la emisión y pago de CDBCRP se efectuara el mismo día de la subasta. Anteriormente, el pago y emisión de los CDBCRP se efectuaba el día siguiente de la subasta (circular BCRP 006-98-EF/90).

Saldo de CDBCRP en S/. 602 millones

Al 6 de marzo el saldo de Certificados de Depósito del Banco Central (CDBCRP) fue de S/. 602 millones, menor en S/. 190 millones al del cierre de febrero. En lo que va del mes de marzo se ha colocado títulos por S/. 140 millones a 4 semanas a una tasa promedio de 17,4 por ciento. La tasa de interés promedio ponderada del saldo, en lo que va del mes se situó en 14,7 por ciento, mayor a la de febrero (13,9 por ciento).

Tasas de interés para préstamos

En febrero, el promedio de la tasa de interés para préstamos en moneda nacional (TAMN) fue de 30,7 por ciento, ligeramente mayor que la de enero (30,1 por ciento), mientras que, la tasa en moneda extranjera (TAMEX) se mantuvo estable en 15,7 por ciento.

De otro lado, la tasa de interés preferencial en moneda nacional de las empresas bancarias para descuentos a 90 días registró un valor promedio de 17,8 por ciento, superior a la de enero (16,5 por ciento), mientras que la de moneda extranjera registró un valor promedio de 11,7 por ciento, ligeramente superior a la del mes anterior (11,6 por ciento).

Mejoran cuentas del Gobierno Central

Durante el año 1997 las cuentas del gobierno central mostraron una mejora con respecto al año anterior. El resultado primario fue de S/. 1 402 millones (S/. 1 044 millones en 1996), explicado porque los ingresos corrientes aumentaron 6 por ciento y los gastos no financieros 4 por ciento, ambos en términos reales.

El aumento en los ingresos se explicó principalmente por la mayor recaudación del IGV y el ISC que se incrementaron en 11 y 12 por ciento en términos reales, respectivamente. El aumento del gasto no financiero se debe sobre todo al aumento en remuneraciones y formación bruta de capital (9 y 15 por ciento, respectivamente).

Cabe remarcar la reducción de los intereses en 22 por ciento en términos reales debido a la reprogramación de la deuda con la banca comercial, lo que permitió, junto con el mayor resultado primario, reducir el déficit en S/. 859 millones.

OPERACIONES DEL GOBIERNO CENTRAL: 1996-1997

(Millones de nuevos pesos)

	Diciembre		Var. 0/ Dici	Acumulado		Variación	
	1996	1997		Enero	Diciembre	1997/1996	Moeda
I AHORRO EN CUENTA CORRIENTE (A - B)	70	282		2 202	4 027		
A INGRESOS CORRIENTES	1 076	2 125	9	21 271	24 420	15	6
B GASTOS CORRIENTES	2 046	2 408	19	19 060	20 304	9	1
No financieros	1 717	2 212	20	15 680	17 605	12	2
Intereses	329	196	41	3 380	2 700	15	22
II DONACIONES DE CAPITAL	27	10	72	200	00	68	70
III GASTOS DE CAPITAL	672	028	20	4 856	5 522	14	4
IV RESULTADO ECONÓMICO SIN INGRESOS DE CAPITAL (A - II - III)	705	1 210		2 245	1 286		
Nota:							
RESULTADO PRIMARIO	277	1 016		1 044	1 402		
GASTOS NO FINANCIADOS	2 200	2 151	22	20 526	22 128	12	4

1/ Respecto a similar período del año anterior.

Inflación de febrero

La tasa de inflación de febrero fue de 1,23 por ciento, con lo cual la inflación de los últimos 12 meses se sitúa en 8,1 por ciento.

Los precios de los productos transables experimentaron un incremento de 1,1 por ciento, mientras que los no transables aumentaron 1,3 por ciento; en ambos rubros resalta el aumento en el precio de los alimentos (2,0 y 3,4 por ciento, respectivamente), asociado a restricciones temporales en el abastecimiento de alimentos.

INFLACION 1997 - 1998

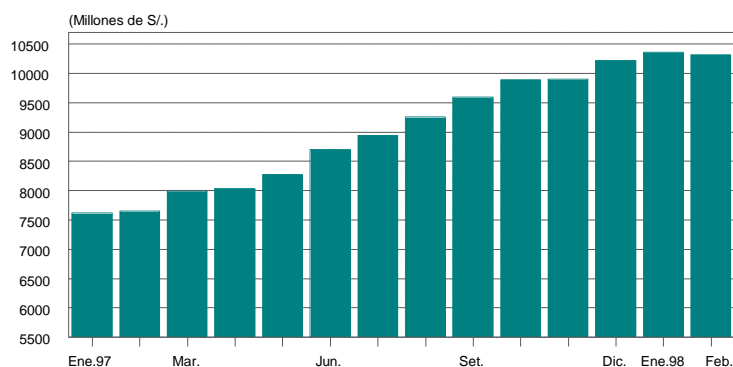
	POND.	1997			1998		
		ENE	FEB	ACUM	ENE	FEB	ACUM
INDICE GENERAL	100.0	0.5	0.1	0.6	0.9	1.2	2.2
PRODUCTOS TRANSABLES	41.7	0.2	0.6	0.78	1.1	1.1	2.2
ALIMENTOS	19.4	-0.1	0.5	0.36	2.2	2.0	4.3
TEXTIL Y CALZADO	6.5	0.5	0.4	0.87	0.3	0.2	0.5
APARATOS ELECTRODOMESTICOS	0.5	0.6	0.6	1.26	0.5	0.9	1.4
OTROS TRANSABLES	12.0	0.5	1.1	1.55	0.5	0.5	1.0
COMBUSTIBLE	3.3	0.2	-0.1	0.12	-1.4	-0.5	-1.9
PRODUCTOS NO TRANSABLES	58.3	0.7	-0.2	0.42	0.8	1.3	2.1
ALIMENTOS	20.7	-1.0	-3.6	-4.49	1.1	3.4	4.6
SERVICIOS	36.3	1.5	1.5	3.03	0.6	0.3	0.9
SERVICIOS PUBLICOS	4.1	1.6	2.2	3.79	0.9	-0.8	0.1
MANO DE OBRA INTENSIVA	2.1	0.7	1.1	1.73	0.7	0.2	0.9
SERVICIOS DE SALUD	0.8	2.4	1.0	3.39	0.3	-0.1	0.3
SERVICIOS DE TRANSPORTE	6.7	2.4	0.0	2.38	-0.1	-0.1	-0.3
SERVICIO DE EDUCACION	3.0	0.5	6.4	6.84	0.7	0.7	1.4
COMIDA FUERA DEL HOGAR	15.4	1.7	1.1	2.77	0.8	0.5	1.3
ALQUILERES	2.9	1.1	0.8	1.93	0.5	1.2	1.7
OTROS SERVICIOS	1.4	0.4	0.6	1.04	1.0	0.4	1.3
OTROS	1.3	1.4	0.2	1.59	0.1	0.2	0.3

Depósitos en el sistema bancario a febrero

En febrero los depósitos en moneda nacional de las empresas bancarias disminuyeron 0,4 por ciento (S/. 43 millones) respecto al cierre de enero, alcanzando a fines de mes un saldo de S/. 10 319 millones. Por su parte, los depósitos en moneda extranjera aumentaron 2,4 por ciento (US\$ 212 millones) siendo su saldo a fin de mes de US\$ 9 192 millones.

DEPOSITOS EN MONEDA NACIONAL

(Enero 1997 - febrero 1998)

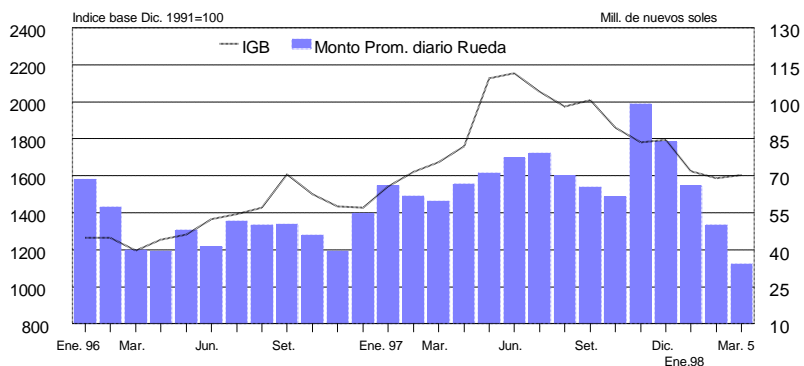


Mejoran Indices Bursátiles

Al 5 de marzo los índices de la Bolsa de Valores registran un aumento de 1,2 por ciento en el general y de 1,8 por ciento en el selectivo, respecto al cierre de febrero, mientras que en lo que va del año ambos índices registran descensos de 10,5 y 9,6 por ciento, respectivamente.

INDICADORES BURSATILES

(Enero 1996 - marzo 1998)



Lima, mayo 16, aa.