

La Globalización y su efecto en la Balanza de Pagos



BANCO CENTRAL DE RESERVA DEL PERÚ



Implicancias de la Globalización

- Más [información](#)
- Mayor [comercio](#) de bienes y servicios
- Mayores [fuentes de financiamiento](#)
 - Inversión Extranjera
 - Préstamos
- Más [opciones de inversión](#)



¿Qué registra la Balanza de Pagos?

- La Balanza de Pagos es un estado contable que registra las **transacciones económicas** entre una economía (residente) y el resto del mundo (no residente).
- Las transacciones involucran **bienes, servicios y financiamiento.**



Principales transacciones en la Balanza de Pagos

Comercio de bienes y servicios con el exterior
Remesas




Cuenta Corriente

Préstamos con el exterior
Inversión extranjera recibida
Inversión peruana en el exterior

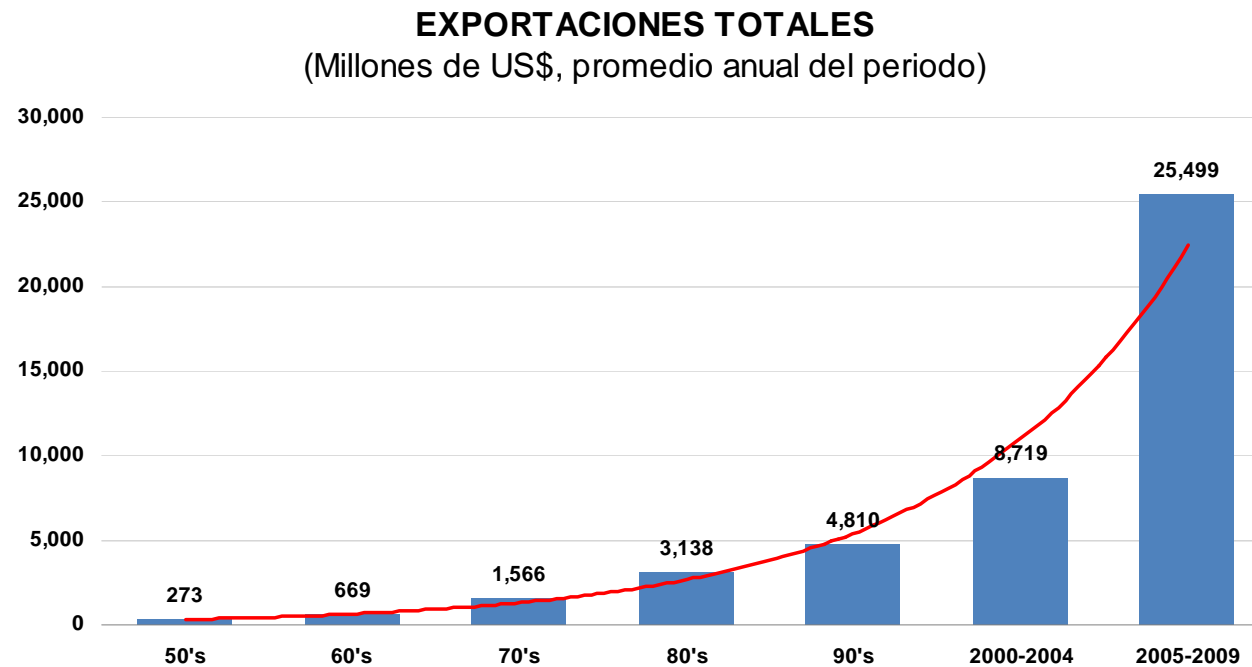


Cuenta de Capitales



1. Exportaciones de Bienes

(Ventas hacia el exterior)



Fuente: BCRP

La evolución de nuestras exportaciones son el reflejo de un mayor comercio a escala global, así como una mayor apertura de nuestra economía a los mercados externos.

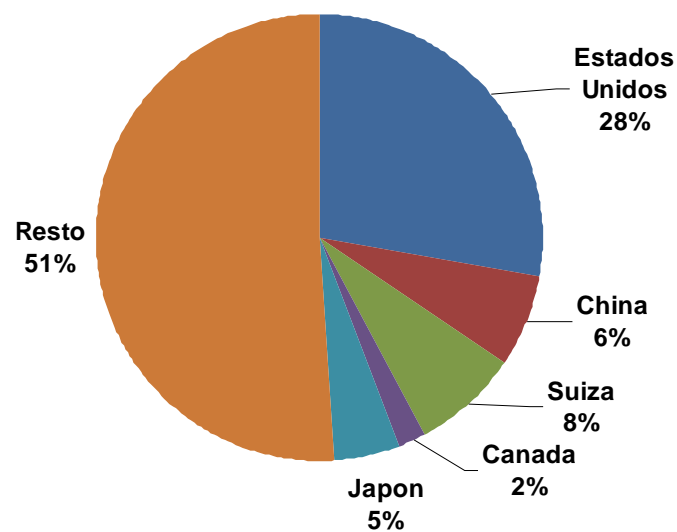


BANCO CENTRAL DE RESERVA DEL PERÚ

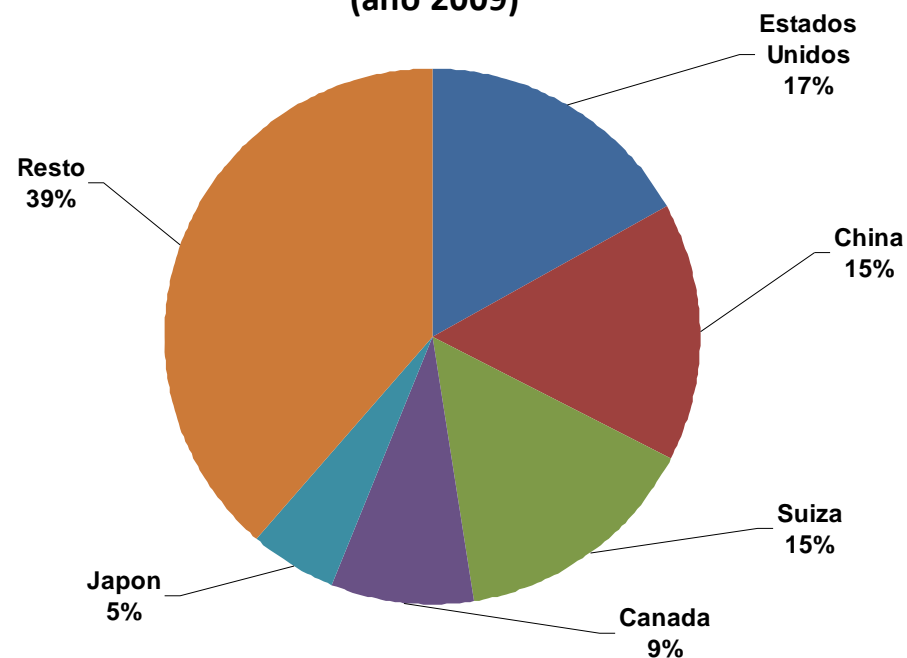


1. Exportaciones de Bienes

Exportaciones totales por destino económico
(año 2000)



Exportaciones totales por destino económico
(año 2009)



Fuente: BCRP

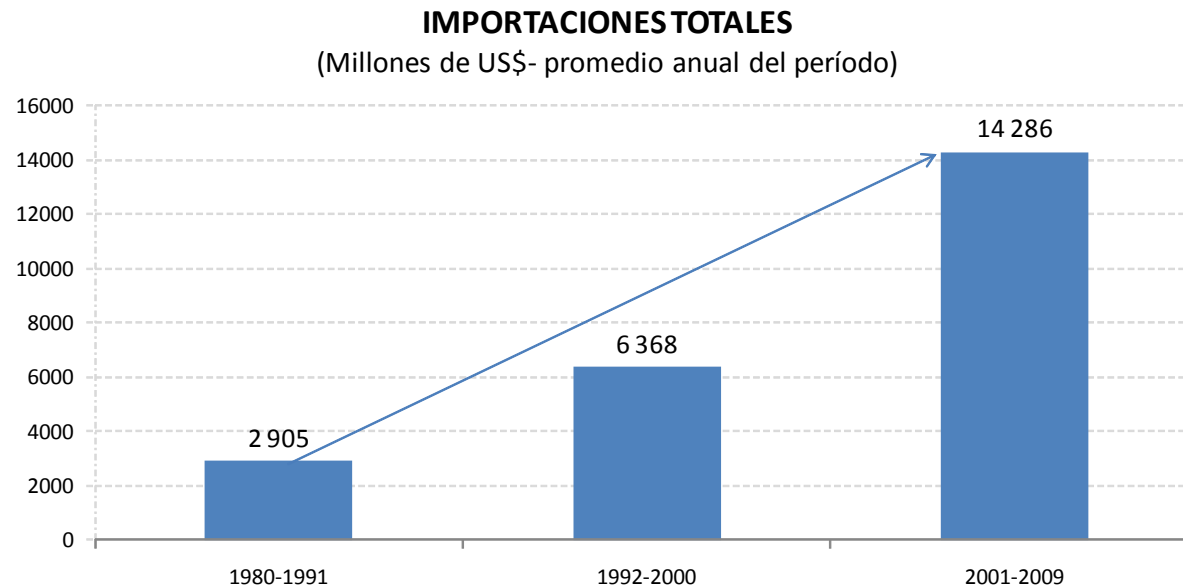
La composición de la exportaciones ha seguido al dinamismo de las economías en el mundo



BANCO CENTRAL DE RESERVA DEL PERÚ



2. Importaciones de Bienes (Compras desde el exterior)



Fuente: BCRP

De forma similar a las exportaciones, las importaciones han reflejado en gran medida el grado de apertura de nuestra economía a los mercados internacionales.

1980-1991: Proteccionismo y poco comercio con el exterior.

1992-2000: Reformas y apertura de la economía

2001-2009: Tratados de Libre Comercio



BANCO CENTRAL DE RESERVA DEL PERÚ



2. Importaciones de Bienes

IMPORTACIONES POR PAÍS DE ORIGEN
(No incluye combustibles)
(Porcentaje)

	Participación	
	2000	2009
Estados Unidos	26.8	20.3
China	4.5	17.4
Brasil	6.1	7.4
Japón	7.3	4.8
Chile	5.1	4.7
Colombia	4.4	4.6
Argentina	4.7	4.5
Resto	41.1	36.4
Total importaciones	100.0	100.0

Fuente: BCRP

El crecimiento de las importaciones ha ido de la mano con una diversificación de los países de origen: mayor participación de China y Brasil, reflejo del mayor dinamismo de estas economías

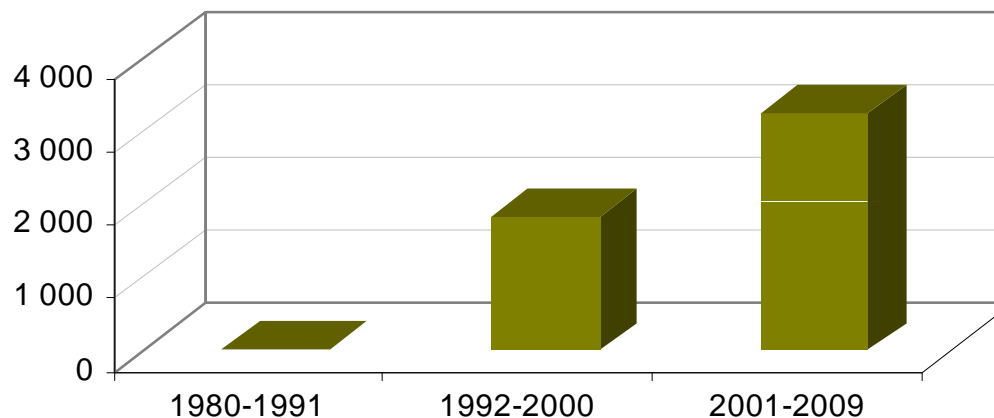


BANCO CENTRAL DE RESERVA DEL PERÚ



3. Inversión Extranjera Recibida

**Inversión directa extranjera en el país -
Promedio del periodo
(millones de US\$)**




Fuente: BCRP

La apertura de la economía a inicios de los 90's marcó un punto de inflexión en el comportamiento de la inversión extranjera directa. Así, los flujos de capitales extranjeros hacia la economía peruana siguió el patrón típico de la Globalización.

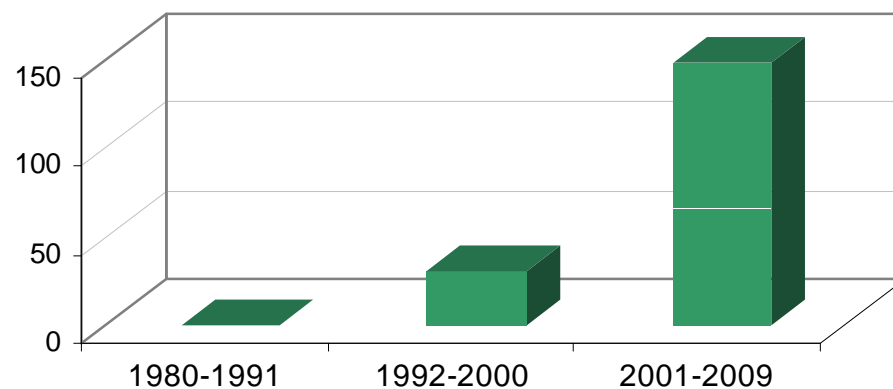


BANCO CENTRAL DE RESERVA DEL PERÚ



4. Inversión Peruana en el Exterior

**Inversión directa en el extranjero -
Promedio del Periodo
(millones de US\$)**



Fuente: BCRP

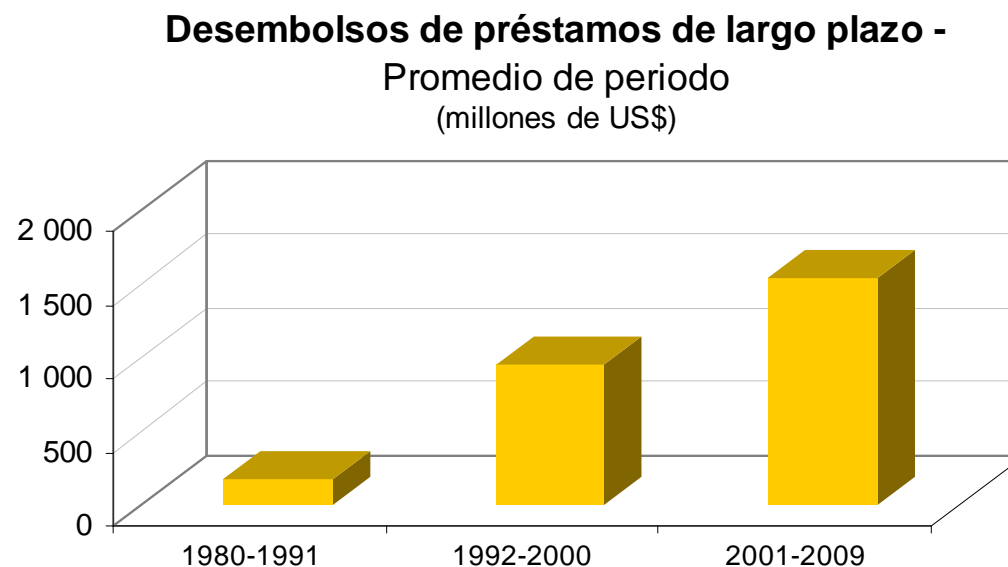
Como resultado de la acumulación de riqueza, la inversión peruana en el exterior se ha incrementado considerablemente en los últimos años.



BANCO CENTRAL DE RESERVA DEL PERÚ



5. Préstamos del Exterior



Fuente: BCRP

El sector privado ha tenido un acceso creciente a préstamos con el exterior, como consecuencia del proceso de Globalización y de la apertura de la economía.




BANCO CENTRAL DE RESERVA DEL PERÚ



En Resumen

- La Globalización se refleja en un incremento de la **cantidad y monto de las transacciones** que se registran en la Balanza de Pagos



- Al mismo tiempo, se genera un reto constante en cuanto al reconocimiento y cobertura de dichos movimientos, en el contexto de un mundo cada vez más globalizado.

