

## PRESENTACIÓN

En febrero, la **inflación** de Pucallpa fue 0,56 por ciento, acumulando una variación bimensual de 0,51 por ciento y anual de 1,89 por ciento. La variación mensual respondió al mayor precio de tubérculos y raíces, hortalizas y legumbres frescas, pescados y mariscos, contrarrestadas con disminuciones en carnes, frutas y energía eléctrica.

El **tipo de cambio** promedio venta fue de S/. 3,485; apreciándose en 0,3 por ciento respecto al mes anterior, pese a lo cual experimentó una depreciación anual de 0,2 por ciento. El tipo de cambio real multilateral registró una apreciación mensual de 0,5 por ciento.

La producción sectorial de Ucayali, comparada con la de febrero del año anterior, mostró resultados positivos en el **sector agropecuario** (7,2 por ciento), derivados de la mayor producción de arroz, maíz y palma aceitera, y de leche y huevos, que impulsaron el crecimiento de los subsectores agrícola (7,8 por ciento) y pecuario (4,3 por ciento), respectivamente. También creció el sector **hidrocarburos** (5,1 por ciento) como efecto del mayor precio internacional del petróleo. En cambio, el sector **pesquero** se contrajo 26,1 por ciento por factores climáticos (creciente de la cuenca amazónica) que dificultó las labores de pesca.

La **actividad industrial** comparada con la de febrero del año anterior continuó recuperándose, principalmente en los rubros aserrado de madera (283,7 por ciento) y bebidas gasificadas (57,4 por ciento). El caso de madera aserrada se explicó por el mayor abastecimiento de materia prima y el efecto de las concesiones forestales. Este comportamiento fue contrarrestado por la menor producción de cerveza y refinados (-21,2 y 3,1 por ciento, respectivamente), ambos afectados por la limitada demanda interna. El **turismo** continuó su tendencia decreciente, debido a que el flujo turístico (número de arribos) disminuyó 31,6 por ciento, lo mismo las pernoctaciones (-29,4 por ciento), afectadas por la interrupción de las vías por parte de los agricultores cocaleros.

En términos de producción acumulada (periodo enero-febrero), el **sector agropecuario** mantuvo una tendencia creciente, con una expansión de 44,7 por ciento, con relación a igual período del año anterior. Lo mismo sucedió con hidrocarburos y el sector manufacturero, impulsado por mayor producción de madera aserrada, bebidas gasificadas y refinados, parcialmente contrarrestada por la disminución en la producción de cerveza ocasionada por bajas expectativas de consumo. También disminuyó la pesca (-34,6 por ciento) y el flujo turístico (-32,7 por ciento).

Este mes, la **recaudación de impuestos** totalizó S/. 7,4 millones, mayor en S/. 1,1 millones (17,4 por ciento) respecto a febrero del 2002, incidiendo en ello el rendimiento del ISC por las mayores ventas de cerveza de enero último. Asimismo, entre enero y febrero la recaudación sumó S/. 18,6 millones, superior en S/. 2,5 millones (15,6 por ciento) respecto a análogo periodo del 2002, influyendo los mayores rendimientos del ISC e IR, contrarrestados por la caída del IGV y otros ingresos.

El saldo de **colocaciones** fue de S/. 97,4 millones en Pucallpa, mayor en S/. 9,8 millones respecto a febrero 2002, presentando una expansión mensual (1,0 por ciento) y anual (8,1 por ciento) en términos reales, debido al crecimiento de los créditos en moneda nacional. En el último año, el porcentaje de dolarización del crédito bajó de 45,5 a 35,9 por ciento. Las empresas bancarias registraron una participación de 88 por ciento y las no bancarias de 12 por ciento en el crédito total. La cartera pesada registró un saldo de S/. 7,6 millones, reafirmando su tendencia decreciente con un coeficiente de 7,8 por ciento relativo a las colocaciones brutas, considerablemente inferior al registrado en febrero del año anterior (18,3 por ciento).

En febrero, el saldo de **depósitos del sistema financiero** ascendió a S/. 166,1 millones, mayor en S/. 35,6 millones respecto a igual mes del 2002 (23,8 por ciento en términos reales). Este comportamiento obedeció a una inyección extraordinaria de liquidez por parte de empresas ligadas a los sectores hidrocarburos y financiero, causando aumentos en los depósitos de ahorro y plazo en moneda nacional, con relación al mes anterior y a febrero del 2002.

La **tasa de interés** preferencial para préstamos corporativos a 90 días, permaneció en 4,7 por ciento en soles; en tanto se contrajo la de sobregiros a 61,5 por ciento. De manera similar, la tasa corporativa en dólares permaneció en 2,3 por ciento y disminuyó en sobregiros a 20,2 por ciento. La tasa activa en moneda nacional (TAMN) continuó una tendencia decreciente, disminuyendo de 20,3 a 20,0 por ciento; la de moneda extranjera (TAMEX) se incrementó de 10,1 a 10,6 por ciento. En cuanto a la tasa pasiva en soles (TIPMN), permaneció inalterable en 3,5 por ciento en promedio y en dólares bajó de 1,3 a 1,2 por ciento.

## I. INFLACIÓN Y TIPO DE CAMBIO

### 1. Inflación

El IPC de la ciudad de Pucallpa se incrementó 0,56 por ciento en febrero, con lo cual acumuló una inflación bimensual (0,51 por ciento) y anual (1,89 por ciento). La variación mensual respondió a aumentos en el grupo Alimentos y Bebidas, entre los que destacaron tubérculos y raíces (29,7 por ciento), hortalizas y legumbres frescas (6,1 por ciento), junto con pescados y mariscos (2,1 por ciento), al disminuir la oferta por factores estacionales. También incidió el alza de combustibles (3,1 por ciento). Tales incrementos fueron atenuados por disminuciones en carnes y sus preparados (-3,3 por ciento), frutas (-3,5 por ciento) y energía eléctrica (-0,1 por ciento).

La inflación de los últimos 12 meses también se originó en los mayores precios de los grupos de mayor ponderación (Alimentos y bebidas, Alquiler de vivienda, Combustibles y electricidad y, Transportes y comunicaciones). Las mayores alzas se registraron en pescados y mariscos, tubérculos y raíces, así como en combustibles.

**PUCALLPA: TASA DE INFLACIÓN MENSUAL Y ACUMULADA**  
(Variación porcentual)

|  | Feb.<br>2002 | Feb.<br>2003 | Ene. -Feb.<br>2002 | Ene. -Feb.<br>2003 |
|--|--------------|--------------|--------------------|--------------------|
| <b>Índice General</b>                            | <b>0,52</b>  | <b>0,56</b>  | <b>0,70</b>        | <b>0,51</b>        |
| Alimentos y Bebidas                              | 0,89         | 0,75         | 1,37               | 0,66               |
| Vestido y Calzado                                | 0,00         | 0,00         | 0,12               | 0,00               |
| Alquiler Vivienda, Combustible y Electricidad.   | (0,13)       | 1,12         | (1,35)             | 0,93               |
| Muebles, Enseres y Mantenimiento de Vivienda.    | 0,08         | (0,06)       | 0,36               | (0,01)             |
| Cuidados, Conservación de la Salud               | 0,11         | 0,00         | 0,13               | 0,04               |
| Transportes y Comunicaciones.                    | 0,00         | 0,20         | (0,05)             | 0,31               |
| Esparcimiento, Diversión y Servicios Culturales. | 0,50         | 0,02         | 0,52               | 0,02               |
| Otros Bienes y Servicios.                        | 0,00         | (0,03)       | 0,08               | 0,01               |

Fuente: Oficina Departamental de Estadística e Informática de Ucayali.

### 1. Tipo de Cambio

El tipo de cambio promedio venta en el mes se cotizó en S/. 3,485 por dólar, habiendo disminuido 0,3 por ciento, lo que representa una apreciación respecto a enero, y una depreciación anual de 0,2 por ciento. El tipo de cambio real multilateral se apreció en 0,5 por ciento, respecto al mes anterior.

**TIPO DE CAMBIO BANCARIO**

|             |              |              |                  |                     | Indice Tipo de Cambio Real |      |
|-------------|--------------|--------------|------------------|---------------------|----------------------------|------|
|             |              |              | Var.%<br>Mensual | Var.%<br>Anualizada | Var.% Mensual              |      |
| <b>2002</b> | <b>3,515</b> | <b>3,518</b> |                  |                     |                            |      |
| Febrero     | 3,476        | 3,478        | 0,5              | -1,5                | 0,9                        | -1,2 |
| Marzo       | 3,455        | 3,457        | -0,6             | -1,8                | -0,6                       | -0,8 |
| Abril       | 3,438        | 3,440        | -0,5             | -3,4                | -0,7                       | -0,3 |
| Mayo        | 3,450        | 3,453        | 0,4              | -4,1                | 0,2                        | 0,5  |
| Junio       | 3,479        | 3,482        | 0,9              | -1,4                | 1,1                        | 0,9  |
| Julio       | 3,531        | 3,535        | 1,5              | 0,8                 | 1,6                        | 2,3  |
| Agosto      | 3,569        | 3,571        | 1,0              | 2,2                 | 1,3                        | 0,0  |
| Setiembre   | 3,618        | 3,620        | 1,4              | 3,7                 | 1,1                        | 0,2  |
| Octubre     | 3,614        | 3,616        | -0,1             | 4,5                 | -0,7                       | -2,0 |
| Noviembre   | 3,582        | 3,584        | -0,9             | 4,2                 | -0,5                       | 1,1  |
| Diciembre   | 3,513        | 3,515        | -1,9             | 2,3                 | -2,1                       | -1,0 |
| <b>2003</b> |              |              |                  |                     |                            |      |
| Enero       | 3,493        | 3,495        | -0,6             | 1,0                 | -0,4                       | 0,7  |
| Febrero     | 3,483        | 3,485        | -0,3             | 0,2                 | 0,0                        | -0,5 |

1/ Corresponde al Tipo de Cambio Bancario Promedio Mensual del Sistema Bancario.

2/ Considera el índice de precios de los Estados Unidos de América. Mide el grado de depreciación real (base 1994 =100)

3/ Considera los índices de nuestros 20 principales socios comerciales. Mide el grado de depreciación real (base 1994 =100).

## II. PRODUCCIÓN SECTORIAL

### 1. Producción Agropecuaria

En febrero el clima se caracterizó por días nublados y lluvias constantes, que ocasionaron la elevación del nivel de los ríos Ucayali y Aguaytía, sin que esto representara peligro para el desarrollo de los cultivos, ni obstaculizara las actividades agronómicas.

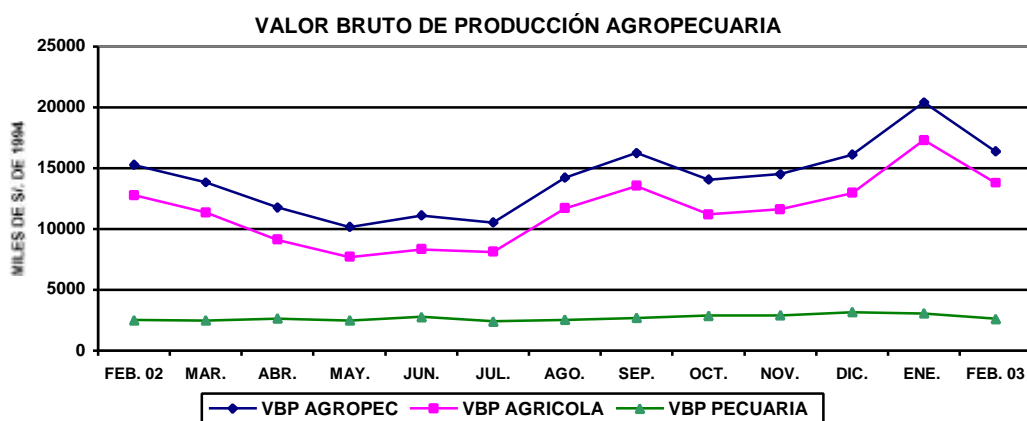
Este mes el valor bruto de la producción agropecuaria de Ucayali (a precios de 1994) aumentó 7,2 por ciento relativo al febrero del 2002, resultante del dinamismo de sus 2 subsectores: agrícola (7,8 por ciento) y pecuario (4,3 por ciento). El incremento agrícola respondió a la mayor producción de los cultivos de importancia regional, como arroz (150,2 por ciento) y maíz amarillo (122,4 por ciento), ambos por efecto de las mayores áreas cosechadas, al igual que palma aceitera (16,5 por ciento), al entrar en producción plantaciones jóvenes y por la mayor demanda industrial. Ello fue contrarrestado por la menor producción de plátano (-6,5 por ciento) y yuca (-18,1 por ciento). En cuanto a la evolución positiva del sector pecuario, ello se debió a la mayor producción de leche (28,4 por ciento) y huevos (9,5 por ciento), pese a disminuir la de carne (-4,7 por ciento), afectada por la menor producción de aves (-11,1 por ciento).

El valor bruto de la producción agropecuaria acumulado en el periodo enero - febrero, mostró un incremento de 32,0 por ciento respecto al primer bimestre del 2002, registrándose crecimientos tanto en el subsector agrícola (38,0 por ciento), como pecuario (6,7 por ciento). La expansión agrícola se explica por la mayor producción de maíz amarillo (279,3 por ciento), arroz (184,8 por ciento), yuca (27,7 por ciento) y plátano (14,2 por ciento), entre los de mayor importancia regional. Por parte del producto pecuario, el aumento se debió a los mayores volúmenes de carne (3,0 por ciento), principalmente de vacuno; lo mismo leche (9,3 por ciento) y huevos (15,8 por ciento).

En cuanto a las siembras, en febrero se instalaron 1 099 Has, superficie menor en 10,9 por ciento respecto al año anterior; en ello incidieron factores climáticos y de bajos precios; afectando principalmente la superficie sembrada de arroz (-92,6 por ciento), plátano (-61,5 por ciento) y maíz (-100,0 por ciento) desfasada por factores climáticos. En contraste, se incrementó la siembra de caña de azúcar (81,8 por ciento) y yuca (59,4 por ciento), entre los cultivos de importancia regional. La promoción al sembrío de caña de azúcar como cultivo alternativo a la siembra de coca, está provocando que los agricultores opten por este cultivo, desechando el

arroz cuyos precios han decaído considerablemente por sobreproducción. Entre los cultivos alternativos destaca también el aumento de siembras de algodón (63,8 por ciento). El avance de siembras de la campaña agosto 2002 - febrero 2003 registró 24 243 Has. sembradas, superficie considerablemente mayor ( 46,9 por ciento) a la sembrada en igual período del año anterior.

En Ucayali, se aprecia interés de la empresa privada por financiar la actividad agrícola. Además del MINAG, existen empresas y organizaciones que otorgan créditos y dan facilidades a los agricultores para incentivar el cultivo de maíz, algodón, menestras y camu camu; entre ellas, cabe mencionar a Química Suiza, San Fernando, Prisma, Acción Agraria, Procesadora Asfera SAC, Fuseda y Devida.



**UCAYALI: PRODUCCIÓN AGRÍCOLA Y SIEMBRAS DE PRINCIPALES CULTIVOS**

|                 | PRODUCCIÓN (TM) |               |                  |               | SIEMBRAS (HA) |              |               |               |
|-----------------|-----------------|---------------|------------------|---------------|---------------|--------------|---------------|---------------|
|                 |                 |               | Ene. – Feb. 2002 |               |               |              |               |               |
| <b>Total</b>    | <b>43 208</b>   | <b>43 467</b> | <b>73 896</b>    | <b>97 203</b> | <b>1 233</b>  | <b>1 099</b> | <b>16 500</b> | <b>24 243</b> |
| Arroz cáscara   | 1 603           | 4 010         | 2 936            | 8 362         | 54            | 4            | 3 228         | 6 407         |
| Frijol g. Seco  | 0               | 100           | 7                | 222           | 40            | 0            | 87            | 206           |
| Frijol chiclayo | 35              | 22            | 67               | 83            | 0             | 0            | 105           | 128           |
| Plátano         | 18 692          | 17 475        | 32 210           | 36 775        | 364           | 140          | 1 782         | 1 351         |
| Yuca            | 7 054           | 5 778         | 10 411           | 13 292        | 160           | 255          | 2 797         | 3 449         |
| Limón           | 607             | 626           | 1 272            | 1 371         | 6             | 10           | 63            | 36            |
| Naranja         | 707             | 749           | 1 437            | 2 062         | 6             | 13           | 58            | 41            |
| Papaya          | 1 030           | 954           | 1 799            | 1 832         | 30            | 28           | 265           | 261           |
| Mandarina       | 267             | 284           | 354              | 418           | 1             | 5            | 35            | 25            |
| Piña            | 394             | 48            | 501              | 654           | 7             | 10           | 111           | 95            |
| Mango           | 0               | 0             | 618              | 505           | 0             | 1            | 5             | 2             |
| Tomate          | 21              | 23            | 47               | 50            | 0             | 0            | 26            | 16            |
| Sandía          | 0               | 0             | 0                | 0             | 0             | 0            | 9             | 9             |
| Cocotero        | 262             | 282           | 583              | 734           | 1             | 7            | 41            | 31            |
| Maní            | 42              | 26            | 52               | 50            | 0             | 0            | 188           | 53            |
| Caña de azúcar  | 4 424           | 2 251         | 5 374            | 5 000         | 6             | 10           | 339           | 150           |
| Maíz amarillo   | 2 002           | 4 452         | 3 107            | 11 783        | 18            | 0            | 3 322         | 8 047         |
| Palma aceitera  | 1 496           | 1 744         | 3 019            | 2 894         | 55            | 60           | 389           | 254           |
| Cacao           | 27              | 29            | 43               | 55            | 2             | 7            | 45            | 66            |
| Café            | 11              | 0             | 20               | 9             | 41            | 6            | 116           | 61            |
| Aguaje          | 780             | 839           | 2 164            | 2 560         | 12            | 9            | 76            | 81            |
| Camu camu       | 23              | 26            | 52               | 57            | 0             | 0            | 28            | 28            |
| Pijuayo fruto   | 749             | 1 119         | 1 777            | 2 408         | 2             | 1            | 33            | 29            |
| Pijuayo palmito | 57              | 15            | 62               | 76            | 0             | 0            | 14            | 54            |
| Otros           | 2 925           | 2 614         | 5 983            | 5 952         | 431           | 534          | 3 341         | 3 365         |

Fuente: Oficina de Información Agraria Ucayali.

**UCAYALI: PRODUCCIÓN PECUARIA**  
(Toneladas)

|              |            |              | Ene. - Feb.<br>2002 | Ene. - Feb.<br>2003 |
|--------------|------------|--------------|---------------------|---------------------|
| <b>TOTAL</b> | <b>973</b> | <b>1 041</b> | <b>2 069</b>        | <b>2 229</b>        |
| Carne        | 568        | 541          | 1 197               | 1 233               |
| Leche        | 106        | 116          | 213                 | 233                 |
| Huevos       | 299        | 384          | 659                 | 763                 |

Fuente: Oficina de Información Agraria.

**2. Producción Pesquera**

En febrero, se desembarcaron 616 T.M. de pescado para consumo humano, volumen menor en 26,1 por ciento al registrado el mismo mes del 2002, debido a la mayor creciente registrada este año, en la cuenca amazónica, lo cual dificulta las labores de pesca. El desembarque de pescado seco-salado disminuyó 38,6 por ciento, lo cual reviste importancia si consideramos que representa en promedio, alrededor del 70 por ciento de la producción mensual. El volumen de pescado desembarcado en estado fresco se incrementó 12,5 por ciento.

En el periodo enero-febrero, se desembarcaron 1233 T.M., volumen considerablemente menor (-34,6 por ciento) respecto al año anterior, debido a factores estacionales climáticos, además de las restricciones impuestas a las tallas mínimas de captura, a fin de asegurar el sostenimiento de la actividad. La disminución se dio tanto en estado fresco (-4,9 por ciento), como seco salado (-45,5 por ciento).

**UCAYALI: PRODUCCIÓN PESQUERA**  
(Toneladas)

|              | Feb.<br>2002 | Feb.<br>2003 | Ene. - Feb.<br>2002 | Ene. - Feb.<br>2003 |
|--------------|--------------|--------------|---------------------|---------------------|
| <b>Total</b> | <b>835</b>   | <b>616</b>   | <b>1 885</b>        | <b>1 233</b>        |
| Fresco       | 204          | 229          | 508                 | 483                 |
| Seco-salado  | 631          | 387          | 1 377               | 750                 |

Fuente: Dirección Regional de Pesquería

**3. Producción de Hidrocarburos**

En febrero, la producción fiscalizada de hidrocarburos líquidos fue de 131,9 miles de barriles, volumen mayor en 5,1 por ciento al registrado en análogo mes del 2002, atribuida a la mayor actividad de todos los lotes de producción incentivada por el mayor precio internacional del petróleo. Así, el lote 31-C incrementó su producción 3,1 por ciento, mientras los lotes 31-B y 31-D lo hicieron en 26,6 por ciento.

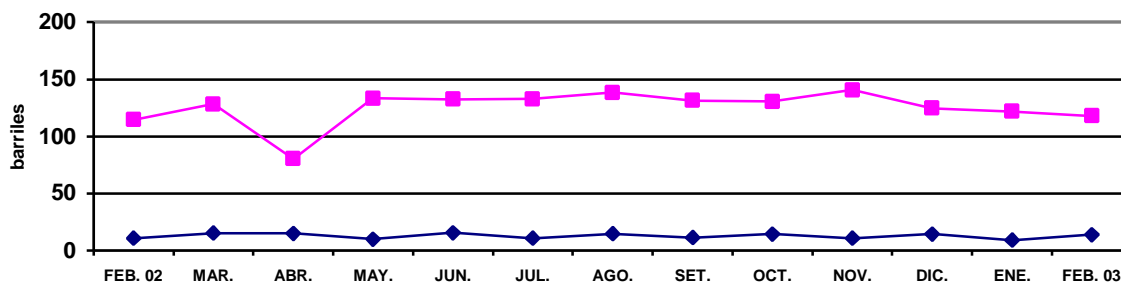
La producción acumulada a febrero fue de 263,1 mil barriles, mayor en apenas 0,7 por ciento con relación a al mismo periodo del año anterior. El Lote 31-C ha contribuido con el 91 por ciento de la producción total.

**UCAYALI: PRODUCCIÓN DE HIDROCARBUROS LÍQUIDOS**  
(Barriles)

| Rubros            | Feb.<br>2002   | Feb.<br>2003   | Ene. - Feb.<br>2002 | Ene. - Feb.<br>2003 |
|-------------------|----------------|----------------|---------------------|---------------------|
| <b>TOTAL</b>      | <b>125 534</b> | <b>131 947</b> | <b>261 170</b>      | <b>263 057</b>      |
| Lotes 31-B y 31-D | 10 944         | 13 852         | 21 289              | 22 993              |
| Lote 31-C         | 114 590        | 118 095        | 239 881             | 240 064             |

Fuente: Perúpetro S.A.

PUCALLPA: PRODUCCIÓN DE PETRÓLEO CRUDO  
(miles de barriles)

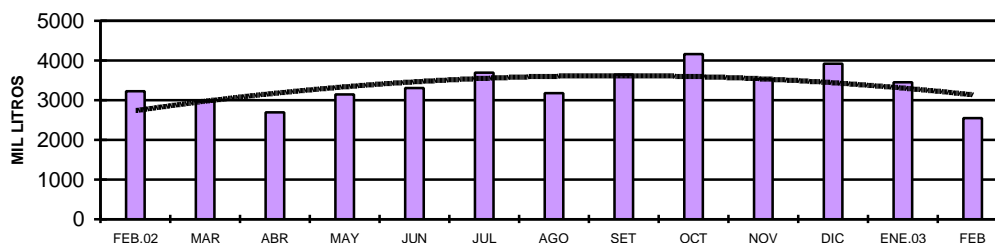


### Producción Manufacturera

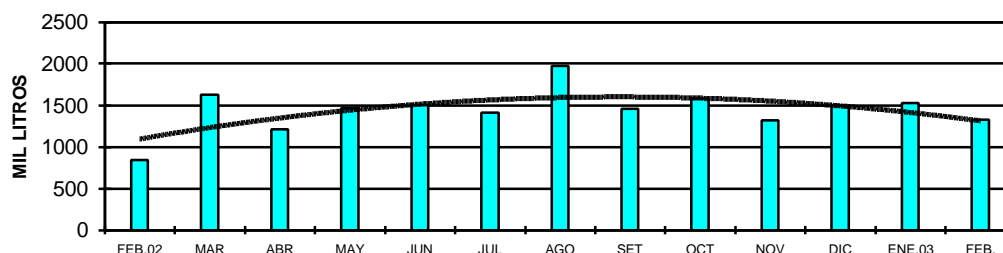
Durante febrero, la actividad industrial se recuperó respecto al mismo mes del año anterior, como resultado de la mayor creciente, factor estacional que incidió en la mayor producción de madera aserrada (283,7 por ciento), por mayor abastecimiento de materia prima (madera en trozas); igualmente, influyó el crecimiento registrado en bebidas gasificadas (57,4 por ciento) por el incremento del servicio de maquila en 2 empresas regionales. Esta dinámica fue amortiguada por el descenso de la producción de cerveza (-21,2 por ciento) y refinados de petróleo crudo (-3,1 por ciento); en cerveza por las expectativas de bajo consumo que caracteriza a los primeros meses del año. La reducción de refinados se atribuye a la menor demanda en los mercados Huánuco y Huancayo.

La producción acumulada a febrero, con relación a igual período del año anterior, creció por la mayor producción de madera aserrada (151,8 por ciento), bebidas gasificadas (35,4 por ciento) y refinados del petróleo (1,1 por ciento), lo que fue contrarrestada por la menor producción de cerveza (-17,0 por ciento).

PUCALLPA: PRODUCCIÓN DE CERVEZA



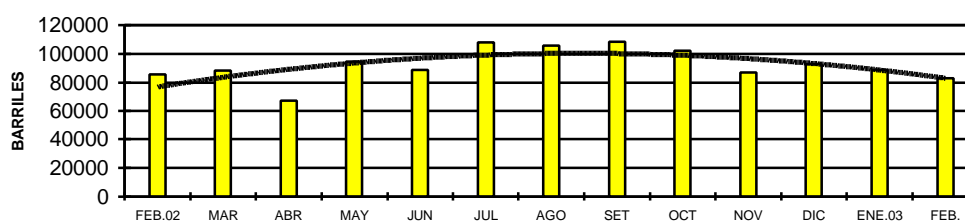
PUCALLPA: PRODUCCIÓN DE BEBIDAS GASIFICADAS



**UCAYALI: INDICADORES DE LA PRODUCCIÓN INDUSTRIAL**

|                       | <b>Feb.<br/>2002</b> | <b>Feb.<br/>2003</b> | <b>Ene. - Feb.<br/>2002</b> | <b>Ene. - Feb.<br/>2003</b> |
|-----------------------|----------------------|----------------------|-----------------------------|-----------------------------|
| Cerveza (mil litros)  | 3 232                | 2 547                | 7 239                       | 6 008                       |
| Gaseosas (mil litros) | 846                  | 1 332                | 2 110                       | 2 857                       |
| Madera aserrada (m3)  | 10 158               | 38 970               | 21 458                      | 54 040                      |
| Triplay (m3)          | 2 310                | 1 941                | 5 793                       | 4 837                       |
| Parquet (m3)          | 288                  | 483                  | 558                         | 762                         |
| Refinados (barriles)  | 85 626               | 82 949               | 169 939                     | 171 758                     |

**PUCALLPA: PRODUCCIÓN DE COMBUSTIBLES**

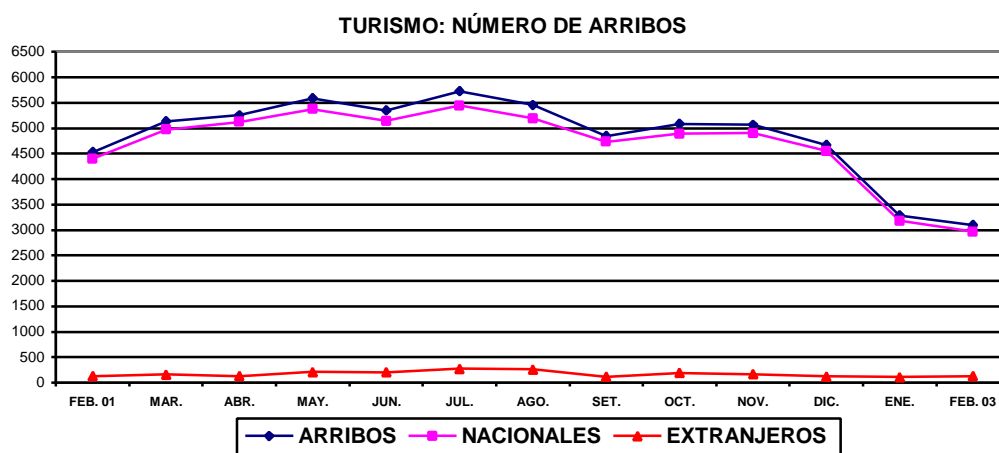


Fuente: Encuesta a empresas seleccionadas, DRIU e INRENA.

#### 4. Turismo

El sector turismo observó un comportamiento negativo, según lo indican los registros del número de arribos a los establecimientos de hospedaje de Pucallpa (3 098 visitas), habiendo disminuido 31,6 por ciento respecto al registrado en febrero del año 2002. Este comportamiento se debería a la paralización de vías por parte de los cocalleros, ya que el turismo interno se vio afectado con una disminución de 32,6 por ciento, mientras el turismo receptivo que generalmente ingresa por vía aérea, aumentó 2,3 por ciento. La misma tendencia se observó en las pernoctaciones de nacionales que disminuyeron 31,0 por ciento, mientras se incrementaron las de extranjeros en 6,4 por ciento, disminuyendo 29,4 por ciento, en total.

El flujo acumulado de turistas (6 388 arribos) descendió 32,7 por ciento, respecto al registrado el 2002, afectado tanto por factores internos, como por factores externos relacionados al conflicto de Estados Unidos con Irak. Las visitas de turistas nacionales cayeron 33,2 por ciento y de extranjeros 18,6 por ciento.



#### UCAYALI: NÚMERO DE ARRIBOS Y PERNOCTACIONES

|                       | Feb. 2002    | Feb. 2003    | Ene. - Feb. 2002 | Ene. - Feb. 2003 |
|-----------------------|--------------|--------------|------------------|------------------|
| <b>Arribos</b>        | <b>4 530</b> | <b>3 098</b> | <b>9 492</b>     | <b>6 388</b>     |
| Nacionales            | 4 399        | 2 964        | 9 191            | 6 143            |
| Extranjeros           | 131          | 134          | 301              | 245              |
| <b>Pernoctaciones</b> | <b>9 055</b> | <b>6 389</b> | <b>18 381</b>    | <b>12 504</b>    |
| Nacionales            | 8 681        | 5 991        | 17 656           | 11 843           |
| Extranjeros           | 374          | 398          | 725              | 661              |

Fuente: DRITINCI – Ucayali



### III. SECTOR FISCAL

#### 1. Recaudación Tributaria

Durante febrero, la recaudación tributaria (S/. 7,4 millones) creció S/. 1,1 millones (17,4 por ciento) respecto a análogo mes del 2002. La mejora se originó en el rendimiento del ISC (S/. 1,6 millones), derivado de mayores ventas de cerveza en enero último. Influyó en menor grado el rendimiento del impuesto a la renta (10,1 por ciento), debido al aumento de pagos a cuenta de tercera categoría y retenciones de quinta categoría. Este efecto positivo fue atenuado por la caída del IGV total y de otros ingresos tributarios; el descenso del IGV total se debió a los menores ingresos del IGV interno, reflejando una baja actividad económica regional en enero pasado.

La recaudación acumulada en el período enero–febrero ascendió a S/. 18,6 millones, mayor en S/. 2,5 millones (15,6 por ciento) respecto al mismo lapso del 2002, generado por mayores ingresos del ISC (S/. 1,8 millones) y del impuesto a la renta (S/. 1,7 millones).

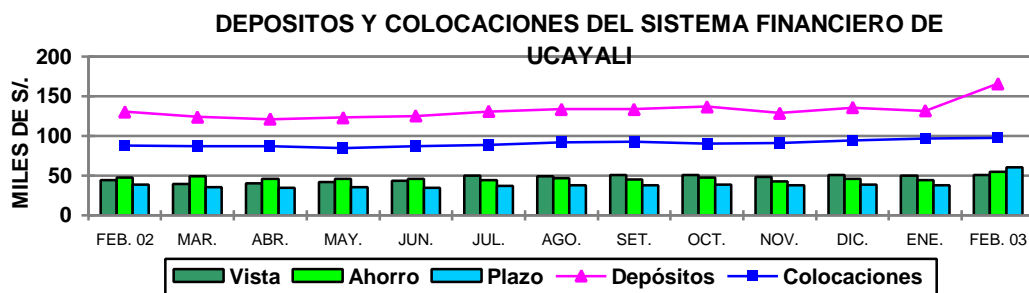
**UCAYALI: RECAUDACIÓN TRIBUTARIA DEL GOBIERNO CENTRAL**  
(Miles de nuevos soles)

| Principales Tributos          |              |              |               |               |
|-------------------------------|--------------|--------------|---------------|---------------|
| <b>Total</b>                  | <b>6 271</b> | <b>7 363</b> | <b>16 092</b> | <b>18 599</b> |
| Impuesto a la renta           | 2 342        | 2 579        | 5 235         | 6 804         |
| Impuesto General a las Ventas | 932          | 627          | 1 744         | 1 374         |
| Impuesto Selectivo al Consumo | 2 081        | 3 645        | 7 625         | 9 439         |
| Impuestos a la importación    | 5            | 4            | 10            | 46            |
| Otros ingresos tributarios    | 862          | 467          | 1 405         | 850           |
| Ingresos no tributarios       | 49           | 41           | 73            | 86            |

Fuente: SUNAT- Aduanas – Oficina Zonal Pucallpa.

## IV. CRÉDITO Y LIQUIDEZ

Al finalizar febrero, en el sistema financiero de *Ucayali* las variables monetarias crédito y liquidez mostraron un comportamiento positivo, pudiéndose precisar que los créditos se incrementaron 1,0 por ciento, mientras los depósitos crecieron sustancialmente (26,3 por ciento) respecto al mes anterior, al efectuarse inyecciones extraordinarias de recursos provenientes del sector privado, relacionado a los sectores hidrocarburos y financiero, lo cual produjo un incremento de 26,5 por ciento en la liquidez del sistema.



### 1. Colocaciones

Al 28 de febrero, las colocaciones en el sistema financiero de Ucayali ascendieron a S/. 97,4 millones; habiéndose incrementado en S/. 9,8 millones (11,2 por ciento) con relación al año anterior, lo que equivale a un crecimiento real de 8,1 por ciento. Esta expansión obedeció a la mayor demanda real de créditos en moneda nacional (30,8 por ciento) que cubrió la caída de las colocaciones en dólares (-18,6 por ciento), por lo que su participación disminuyó de 45,9 a 34,5 por ciento.

Con referencia a febrero del año anterior, la mayor parte de entidades financieras expandieron su crédito real con importantes tasas de crecimiento, las cuales fueron mayores en las entidades no bancarias. Los créditos intermediados por las empresas bancarias equivalían a febrero a 88 por ciento del total, el año anterior representaban el 93,3 por ciento; las empresas no bancarias por su parte incrementaron su participación de 6,7 a 12,0 por ciento.

La cartera pesada continúa una tendencia decreciente, con un saldo registrado a fin de mes de S/. 7,6 millones; conformado por S/. 1,4 millones de créditos vencidos y S/. 6,2 millones de créditos en cobranza judicial. El coeficiente de cartera pesada relativo a las colocaciones brutas fue 7,8 por ciento, considerablemente inferior al 18,3 por ciento registrado en febrero del 2002. La considerable disminución se explica porque mientras las colocaciones aumentaron en S/. 10 millones, la cartera pesada disminuyó en S/. 8,4 millones.

### UCAYALI: COLOCACIONES TOTALES DEL SISTEMA FINANCIERO (Saldos en Miles de Nuevos Soles)

|                               |               |               |               | Var. Real Anual<br>% |
|-------------------------------|---------------|---------------|---------------|----------------------|
| <b>Total Sist. Financiero</b> | <b>87 642</b> | <b>96 455</b> | <b>97 427</b> | <b>8,1</b>           |
| M. Nacional                   | 47 445        | 61 818        | 63 775        | 30,8                 |
| M. Extranjera                 | 40 197        | 34 637        | 33 652        | - 18,6               |
| <b>Sistema Bancario</b>       | <b>81 814</b> | <b>85 414</b> | <b>85 724</b> | <b>1,9</b>           |
| Banco Continental             | 23 542        | 26 288        | 26 279        | 8,6                  |
| Banco de Crédito              | 23 162        | 17 886        | 18 081        | -24,1                |
| Banco Internacional           | 20 338        | 24 115        | 24 153        | 15,5                 |
| Banco del Trabajo             | 14 772        | 17 125        | 17 211        | 13,3                 |
| <b>Sistema no Bancario</b>    | <b>5 828</b>  | <b>11 041</b> | <b>11 703</b> | <b>95,3</b>          |
| CMAC Maynas                   | 1 699         | 4 509         | 4 948         | 183,3                |
| Financiera Solución           | 4 129         | 6 532         | 6 755         | 59,2                 |

Fuente: Entidades financieras

## 2. Depósitos

Los depósitos ascendieron a S/. 166,1 millones, nivel mayor en S/. 35,6 millones (27,3 por ciento) al de febrero del 2002, lo que en términos reales equivale a un crecimiento de 23,8 por ciento, originado por la inyección extraordinaria de recursos registrada este mes, que originó importantes incrementos mensuales en los depósitos de ahorro y plazo en moneda nacional. Lo mismo con relación a febrero del 2002. Los depósitos en moneda nacional aumentaron 56,1 por ciento, en tanto disminuyeron los de moneda extranjera (-3,4 por ciento). La mayor parte de la liquidez del sistema financiero de Ucayali estuvo constituida por depósitos a plazo (36,2 por ciento), luego depósitos de ahorro (33,2 por ciento) y depósitos a la vista (30,6 por ciento).

A febrero, los componentes de la liquidez registraron las siguientes variaciones reales anuales: depósitos a la vista en soles (6,7 por ciento), en dólares (26,3 por ciento); depósitos de ahorro en soles (62,4 por ciento) y en dólares (-17,9 por ciento); depósitos a plazo en soles (296,0 por ciento) y en dólares (0,6 por ciento).

El 98,6 por ciento de la liquidez del sistema financiero de Ucayali ha sido captado por las empresas bancarias y apenas el 1,4 por ciento por el sistema no bancario.

### UCAYALI: DEPÓSITOS Y OBLIGACIONES DEL SISTEMA FINANCIERO (SalDOS en miles de Nuevos Soles)

|                               |                | Ene. 2003      |                | Var.% anual<br>Real |
|-------------------------------|----------------|----------------|----------------|---------------------|
| <b>Total Sist. Financiero</b> | <b>130 516</b> | <b>131 505</b> | <b>166 144</b> | <b>23,8</b>         |
| <b>M. Nacional</b>            | <b>59 774</b>  | <b>59 201</b>  | <b>95 891</b>  | <b>56,1</b>         |
| <b>M. Extranjera</b>          | <b>70 742</b>  | <b>73 304</b>  | <b>70 253</b>  | <b>-3,4</b>         |
| Depósitos a la vista          | 44 562         | 49 877         | 50 870         | 11,1                |
| Depósitos de ahorro           | 47 307         | 44 175         | 55 114         | 13,3                |
| Depósitos a plazo             | 38 647         | 37 453         | 60 160         | 51,4                |
| <b>Sistema Bancario</b>       | <b>130 379</b> | <b>129 511</b> | <b>163 868</b> | <b>22,3</b>         |
| Banco Continental             | 69 629         | 64 639         | 96 719         | 35,1                |
| Banco de Crédito              | 53 193         | 53 842         | 56 261         | 2,9                 |
| Banco Internacional           | 5 661          | 9 795          | 9 621          | 65,3                |
| Banco del Trabajo             | 1 027          | 1 235          | 1 267          | 20,0                |
| Banco de la Nación            | 869            | 0              | 0              | -100,0              |
| <b>Sistema no Bancario</b>    | <b>137</b>     | <b>1 994</b>   | <b>2 276</b>   | <b>1 516,5</b>      |
| CMAC Maynas                   | 137            | 1 988          | 2 267          | 1 510,1             |
| Financiera Solución           | -              | 6              | 9              | -                   |

Fuente: Instituciones Financieras

## 3. Tasas de interés

La tasa de interés preferencial en moneda nacional para préstamos corporativos a 90 días permaneció en 4,7 por ciento durante febrero; en tanto se contrajo la de sobregiros de 67,3 a 61,5 por ciento. De manera similar, la tasa corporativa en dólares permaneció estable en 2,3 por ciento y disminuyó en sobregiros a 20,2 por ciento.

La tasa activa en moneda nacional (TAMN) continúa una tendencia decreciente, esta vez disminuyó de 20,3 a 20,0 por ciento; la de moneda extranjera (TAMEX) se incrementó de 10,1 a 10,6 por ciento. En cuanto a la tasa pasiva en soles (TIPMN) permaneció inalterable en 3,5 por ciento en promedio y en dólares bajó de 1,3 a 1,2 por ciento.

**TASAS DE INTERÉS ACTIVAS Y PASIVAS PROMEDIO**  
**(Efectivas anuales %)**

| Año         | MONEDA NACIONAL |              |                    |             |            | MONEDA EXTRANJERA |              |                    |             |            |
|-------------|-----------------|--------------|--------------------|-------------|------------|-------------------|--------------|--------------------|-------------|------------|
|             | Sobregiro       | Dscto.<br>1/ | Preferencial<br>2/ | TAMN        | TIPMN      | Sobregiro         | Dscto.<br>3/ | Preferencial<br>4/ | TAMEX       | TIPMEX     |
| <b>2001</b> | <b>82,5</b>     | <b>20,4</b>  | <b>11,2</b>        | <b>25,0</b> | <b>7,5</b> | <b>21,9</b>       | <b>11,4</b>  | <b>5,2</b>         | <b>12,1</b> | <b>3,5</b> |
| <b>2002</b> | <b>72,3</b>     | <b>14,7</b>  | <b>4,8</b>         | <b>20,8</b> | <b>3,5</b> | <b>21,5</b>       | <b>8,3</b>   | <b>2,7</b>         | <b>10,0</b> | <b>1,6</b> |
| Ene.        | 72,4            | 16,5         | 4,3                | 23,1        | 4,6        | 23,3              | 8,5          | 2,9                | 9,9         | 2,0        |
| Feb.        | 81,1            | 16,1         | 3,9                | 22,6        | 4,0        | 21,9              | 8,6          | 2,9                | 9,9         | 1,8        |
| Mar.        | 77,1            | 15,5         | 3,9                | 20,7        | 3,7        | 22,6              | 8,7          | 2,9                | 10,1        | 1,7        |
| Abr.        | 80,1            | 14,6         | 3,8                | 19,9        | 3,4        | 21,9              | 8,6          | 2,9                | 10,1        | 1,6        |
| May.        | 71,3            | 14,7         | 3,5                | 19,9        | 3,2        | 23,2              | 8,4          | 2,7                | 9,9         | 1,6        |
| Jun.        | 68,9            | 14,1         | 3,7                | 19,9        | 3,0        | 22,8              | 8,3          | 2,8                | 10,1        | 1,6        |
| Jul.        | 69,3            | 13,7         | 4,1                | 19,9        | 3,1        | 21,0              | 8,2          | 2,7                | 10,1        | 1,5        |
| Ago.        | 72,3            | 13,5         | 4,1                | 19,5        | 3,1        | 22,5              | 8,3          | 2,7                | 10,1        | 1,5        |
| Set.        | 73,1            | 14,0         | 6,8                | 20,4        | 3,4        | 20,6              | 8,1          | 2,7                | 10,0        | 1,5        |
| Oct.        | 69,7            | 14,6         | 8,1                | 20,7        | 3,7        | 17,5              | 8,0          | 2,7                | 10,0        | 1,5        |
| Nov.        | 68,3            | 14,7         | 5,8                | 21,8        | 3,7        | 19,8              | 8,0          | 2,4                | 10,1        | 1,4        |
| Dic.        | 69,1            | 14,8         | 5,1                | 20,7        | 3,6        | 22,6              | 8,1          | 2,4                | 10,2        | 1,3        |
| <b>2003</b> |                 |              |                    |             |            |                   |              |                    |             |            |
| Ene.        | 67,3            | 14,9         | 4,7                | 20,3        | 3,5        | 23,0              | 8,3          | 2,3                | 10,1        | 1,3        |
| Feb.        | 61,5            | 14,9         | 4,7                | 20,0        | 3,5        | 20,2              | 8,9          | 2,3                | 10,6        | 1,2        |

TIPMN: Tasa de Interés Pasiva en Moneda Nacional.

TIPMEX: Tasa de Interés Pasiva en Moneda Extranjera.

1/ y 3/: Préstamos y descuentos hasta 360 días.

2/ y 4/: Preferencial corporativa a 90 días

Iquitos, abril 2003

**Cuadro N° 01**

**UCAYALI: INDICE DE PRECIOS AL CONSUMIDOR DE LA CIUDAD DE PUCALLPA**

**(Base 1994=100)**

|                            | Ponderado    | 2002         |              |              |              |              |              |              |              |              |              |              | 2003         |              | Variación Porcentual |             |             |
|----------------------------|--------------|--------------|--------------|--------------|--------------|--------------|--------------|--------------|--------------|--------------|--------------|--------------|--------------|--------------|----------------------|-------------|-------------|
|                            |              | Feb.         | Mar.         | Abr.         | May.         | Jun.         | Jul.         | Ago.         | Set.         | Oct.         | Nov.         | Dic.         | Ene.         | Feb.         | Mensual              | Acumulada   | Annual      |
| <b>Índice General</b>      | <b>100,0</b> | <b>158,4</b> | <b>158,8</b> | <b>159,2</b> | <b>159,7</b> | <b>159,3</b> | <b>159,3</b> | <b>159,3</b> | <b>160,2</b> | <b>160,9</b> | <b>160,8</b> | <b>160,6</b> | <b>160,5</b> | <b>161,4</b> | <b>0,56</b>          | <b>0,51</b> | <b>1,89</b> |
| Alimentos y bebidas        | 59,2         | 155,1        | 155,6        | 155,5        | 155,7        | 154,9        | 154,9        | 155,1        | 156,5        | 157,8        | 157,7        | 157,4        | 157,3        | 158,4        | 0,75                 | 0,66        | 2,13        |
| Vestido y Calzado          | 5,8          | 169,4        | 169,6        | 169,6        | 169,6        | 169,6        | 169,6        | 169,6        | 169,6        | 169,5        | 169,5        | 169,8        | 169,8        | 169,8        | 0,00                 | 0,00        | 0,20        |
| Alq. Vivienda, Comb. Elec. | 10,3         | 153,1        | 153,4        | 157,3        | 159,7        | 160,6        | 160,7        | 160,0        | 159,3        | 159,1        | 158,5        | 157,5        | 157,2        | 158,9        | 1,12                 | 0,93        | 3,79        |
| Muebles, Ens. y Manten.    | 5,0          | 155,7        | 155,8        | 155,8        | 156,3        | 156,3        | 156,4        | 156,4        | 156,5        | 157,0        | 157,0        | 157,0        | 157,1        | 157,0        | (0,06)               | (0,01)      | 0,83        |
| Cuidados y Cons. de Salud  | 1,7          | 248,4        | 249,2        | 249,5        | 249,5        | 249,5        | 249,6        | 249,6        | 249,6        | 249,6        | 249,6        | 249,6        | 249,7        | 249,7        | 0,00                 | 0,04        | 0,55        |
| Transportes y Comunic.     | 9,3          | 158,2        | 158,3        | 159,0        | 159,4        | 159,3        | 159,3        | 159,2        | 159,1        | 159,1        | 159,4        | 160,1        | 160,3        | 160,6        | 0,20                 | 0,31        | 1,49        |
| Esparc. Div. Serv. Cult.   | 3,2          | 171,8        | 172,3        | 172,5        | 172,7        | 172,7        | 172,9        | 172,9        | 172,9        | 172,9        | 172,9        | 172,9        | 172,9        | 172,9        | 0,02                 | 0,02        | 0,66        |
| Otros Bienes y Servicios   | 5,6          | 159,8        | 160,0        | 160,0        | 160,3        | 160,4        | 161,0        | 160,8        | 161,0        | 161,0        | 161,0        | 161,2        | 161,3        | 161,3        | (0,03)               | 0,01        | 0,93        |

Fuente: Instituto Nacional de Estadística e Informática INEI-Pucallpa

**Cuadro N° 02**

**TIPO DE CAMBIO**

|                             | 2002  |       |       |       |       |       |       |       |       |       |       | PROMEDIO     | 2003  |       | PROMEDIO     |
|-----------------------------|-------|-------|-------|-------|-------|-------|-------|-------|-------|-------|-------|--------------|-------|-------|--------------|
|                             | Feb.  | Mar.  | Abr.  | May.  | Jun.  | Jul.  | Ago.  | Set.  | Oct.  | Nov.  | Dic.  | 2002         | Ene.  | Feb.  | 2003         |
| <b>PROMEDIO DEL PERIODO</b> |       |       |       |       |       |       |       |       |       |       |       |              |       |       |              |
| <b>BANCARIO 1/</b>          |       |       |       |       |       |       |       |       |       |       |       |              |       |       |              |
| COMPRA                      | 3,476 | 3,455 | 3,438 | 3,450 | 3,479 | 3,531 | 3,569 | 3,618 | 3,614 | 3,582 | 3,513 | <b>3,515</b> | 3,493 | 3,483 | <b>3,488</b> |
| VENTA                       | 3,478 | 3,457 | 3,440 | 3,453 | 3,482 | 3,535 | 3,571 | 3,620 | 3,616 | 3,584 | 3,515 | <b>3,518</b> | 3,495 | 3,485 | <b>3,490</b> |
| PROMEDIO                    | 3,477 | 3,456 | 3,439 | 3,451 | 3,481 | 3,533 | 3,570 | 3,619 | 3,615 | 3,583 | 3,514 | <b>3,517</b> | 3,494 | 3,484 | <b>3,489</b> |
| <b>INFORMAL</b>             |       |       |       |       |       |       |       |       |       |       |       |              |       |       |              |
| COMPRA                      | 3,471 | 3,453 | 3,439 | 3,447 | 3,475 | 3,532 | 3,564 | 3,612 | 3,611 | 3,582 | 3,518 | <b>3,513</b> | 3,493 | 3,478 | <b>3,486</b> |
| VENTA                       | 3,475 | 3,456 | 3,442 | 3,450 | 3,479 | 3,535 | 3,568 | 3,615 | 3,614 | 3,585 | 3,522 | <b>3,517</b> | 3,497 | 3,481 | <b>3,489</b> |
| PROMEDIO                    | 3,473 | 3,455 | 3,440 | 3,449 | 3,477 | 3,533 | 3,566 | 3,613 | 3,612 | 3,584 | 3,520 | <b>3,515</b> | 3,495 | 3,480 | <b>3,488</b> |
| <b>FIN DEL PERIODO</b>      |       |       |       |       |       |       |       |       |       |       |       |              |       |       |              |
| <b>BANCARIO 1/</b>          |       |       |       |       |       |       |       |       |       |       |       |              |       |       |              |
| COMPRA                      | 3,469 | 3,445 | 3,433 | 3,459 | 3,509 | 3,548 | 3,611 | 3,643 | 3,600 | 3,506 | 3,513 | <b>3,518</b> | 3,483 | 3,478 | <b>3,481</b> |
| VENTA                       | 3,471 | 3,446 | 3,435 | 3,462 | 3,511 | 3,550 | 3,615 | 3,644 | 3,602 | 3,510 | 3,515 | <b>3,520</b> | 3,484 | 3,481 | <b>3,483</b> |
| PROMEDIO                    | 3,470 | 3,446 | 3,434 | 3,610 | 3,510 | 3,549 | 3,613 | 3,644 | 3,601 | 3,508 | 3,497 | <b>3,530</b> | 3,484 | 3,480 | <b>3,482</b> |
| <b>INFORMAL</b>             |       |       |       |       |       |       |       |       |       |       |       |              |       |       |              |
| COMPRA                      | 3,466 | 3,445 | 3,432 | 3,454 | 3,501 | 3,539 | 3,606 | 3,635 | 3,596 | 3,522 | 3,492 | <b>3,513</b> | 3,476 | 3,475 | <b>3,476</b> |
| VENTA                       | 3,470 | 3,448 | 3,434 | 3,457 | 3,507 | 3,542 | 3,609 | 3,638 | 3,599 | 3,527 | 3,495 | <b>3,517</b> | 3,486 | 3,478 | <b>3,482</b> |
| PROMEDIO                    | 3,468 | 3,446 | 3,433 | 3,456 | 3,504 | 3,541 | 3,608 | 3,636 | 3,598 | 3,525 | 3,494 | <b>3,515</b> | 3,481 | 3,477 | <b>3,479</b> |

1/ correspondiente a la cotización del mercado libre publicado por la Superintendencia de Banca y Seguros

## Cuadro N° 03

## UCAYALI: PRODUCCIÓN DE PRINCIPALES PRODUCTOS AGROPECUARIOS 2002 - 2003 1/

(Toneladas métricas)

|                                 | 2002          |               |               |               |               |               |               |               |               |               |               | TOTAL<br>2002  | 2003          |               | Var.% 2003/2002 |             |
|---------------------------------|---------------|---------------|---------------|---------------|---------------|---------------|---------------|---------------|---------------|---------------|---------------|----------------|---------------|---------------|-----------------|-------------|
|                                 | Feb.          | Mar.          | Abr.          | May.          | Jun.          | Jul.          | Ago.          | Set.          | Oct.          | Nov.          | Dic.          |                | Ene.          | Feb.          | Feb.            | Ene.-Feb.   |
| <b>I. TOTAL AGROPECUARIO 2/</b> | <b>15 279</b> | <b>13 826</b> | <b>11 771</b> | <b>10 179</b> | <b>11 112</b> | <b>10 526</b> | <b>14 227</b> | <b>16 239</b> | <b>14 069</b> | <b>14 518</b> | <b>16 116</b> | <b>160 437</b> | <b>20 386</b> | <b>16 387</b> | <b>7.2</b>      | <b>32.0</b> |
| <b>A. AGRÍCOLA 2/</b>           | <b>12 772</b> | <b>11 334</b> | <b>9 112</b>  | <b>7 693</b>  | <b>8 335</b>  | <b>8 113</b>  | <b>11 677</b> | <b>13 533</b> | <b>11 195</b> | <b>11 605</b> | <b>12 944</b> | <b>128 058</b> | <b>17 308</b> | <b>13 773</b> | <b>7.8</b>      | <b>38.0</b> |
| Arroz Cáscara                   | 1 603         | 1 180         | 642           | 256           | 269           | 127           | 1 622         | 2 958         | 2 281         | 678           | 1 481         | 14 431         | 4 351         | 4 010         | 150.2           | 184.8       |
| Frijol G.S.                     | 0             | 41            | 0             | 0             | 4             | 85            | 471           | 635           | 530           | 205           | 27            | 2 006          | 122           | 100           | -               | 2 983.3     |
| Frijol Chiclayo                 | 35            | 43            | 0             | 0             | 0             | 134           | 850           | 636           | 336           | 45            | 52            | 2 164          | 62            | 22            | (37.8)          | 25.0        |
| Plátano                         | 18 692        | 17 119        | 13 448        | 13 550        | 15 748        | 13 532        | 15 582        | 17 314        | 12 321        | 17 999        | 18 202        | 187 024        | 19 300        | 17 475        | (6.5)           | 14.2        |
| Yuca                            | 7 054         | 6 177         | 4 545         | 2 318         | 3 962         | 3 056         | 4 442         | 6 120         | 5 575         | 4002          | 6760          | 57 366         | 7 514         | 5 778         | (18.1)          | 27.7        |
| Limón                           | 607           | 613           | 609           | 468           | 396           | 441           | 388           | 488           | 410           | 272           | 360           | 5 716          | 745           | 626           | 3.1             | 7.8         |
| Naranja                         | 707           | 465           | 648           | 642           | 533           | 518           | 406           | 440           | 405           | 484           | 353           | 6 331          | 1 312         | 749           | 6.0             | 43.4        |
| Papaya                          | 1 030         | 704           | 675           | 574           | 556           | 687           | 770           | 702           | 446           | 708           | 711           | 8 332          | 878           | 954           | (7.3)           | 1.8         |
| Mandarina                       | 267           | 261           | 374           | 415           | 288           | 298           | 221           | 141           | 29            | 25            | 12            | 2 418          | 134           | 284           | 6.4             | 18.2        |
| Piña                            | 394           | 3             | 110           | 25            | 95            | 213           | 295           | 746           | 736           | 1 829         | 1 706         | 6 258          | 605           | 48            | (87.7)          | 30.6        |
| Mango                           | 0             | 0             | 0             | 0             | 0             | 0             | 0             | 53            | 634           | 1 177         | 1 057         | 3 539          | 505           | 0             | -               | (18.2)      |
| Tomate                          | 21            | 48            | 19            | 6             | 19            | 100           | 160           | 100           | 81            | 111           | 9             | 697            | 27            | 23            | 13.4            | 8.1         |
| Sandía                          | 0             | 4             | 4             | 0             | 0             | 1 218         | 4 886         | 1 966         | 581           | 85            | 60            | 8 803          | 0             | 0             | -               | -           |
| Cocotero                        | 262           | 278           | 239           | 274           | 271           | 244           | 264           | 346           | 371           | 296           | 242           | 3 410          | 452           | 282           | 7.7             | 25.9        |
| Maní                            | 42            | 59            | 15            | 2             | 6             | 5             | 75            | 140           | 165           | 45            | 60            | 624            | 24            | 26            | (38.4)          | (4.7)       |
| Caña Azúcar                     | 4 424         | 5 074         | 3 447         | 2 775         | 2 959         | 1 905         | 1 465         | 1 629         | 1 254         | 1 238         | 1 167         | 28 289         | 2 749         | 2 251         | (49.1)          | (7.0)       |
| Maíz Amarillo Duro              | 2 002         | 1 396         | 846           | 225           | 142           | 198           | 455           | 765           | 1 357         | 1 185         | 3 568         | 13 244         | 7 331         | 4 452         | 122.4           | 279.3       |
| Palma Aceitera                  | 1 496         | 1 890         | 1 653         | 1 603         | 1 598         | 1 699         | 1 568         | 1 638         | 570           | 1 674         | 1 645         | 18 558         | 1 150         | 1 744         | 16.5            | (4.2)       |
| Cacao                           | 27            | 32            | 18            | 30            | 42            | 44            | 6             | 18            | 6             | 24            | 21            | 285            | 26            | 29            | 4.3             | 26.2        |
| Café                            | 11            | 13            | 159           | 192           | 42            | 88            | 10            | 25            | 0             | 18            | 16            | 583            | 9             | 0             | (100.0)         | (55.8)      |
| Aguaje                          | 780           | 884           | 709           | 736           | 534           | 450           | 860           | 1 037         | 1 031         | 470           | 306           | 9 182          | 1 721         | 839           | 7.5             | 18.3        |
| Camu Camu                       | 23            | 16            | 16            | 12            | 4             | 2             | 1             | 0             | 11            | 16            | 23            | 154            | 30            | 26            | 14.8            | 8.4         |
| Pijuayo Fruto                   | 749           | 691           | 357           | 152           | 208           | 155           | 23            | 267           | 177           | 226           | 261           | 4 293          | 1 288         | 1 119         | 49.4            | 35.5        |
| Pijuayo Palmito                 | 57            | 30            | 12            | 9             | 9             | 10            | 19            | 60            | 26            | 24            | 40            | 298            | 61            | 15            | (74.5)          | 22.0        |
| OTROS CULTIVOS                  | 2 925         | 2 977         | 2 381         | 1 951         | 1 897         | 2 734         | 2 952         | 3 078         | 3 077         | 2 712         | 1 865         | 31 607         | 3 338         | 2 614         | (10.6)          | (0.5)       |
| <b>B. PECUARIO 2/</b>           | <b>2 507</b>  | <b>2 492</b>  | <b>2 658</b>  | <b>2 487</b>  | <b>2 777</b>  | <b>2 413</b>  | <b>2 550</b>  | <b>2 706</b>  | <b>2 874</b>  | <b>2 913</b>  | <b>3 172</b>  | <b>32 378</b>  | <b>3 078</b>  | <b>2 614</b>  | <b>4.3</b>      | <b>6.7</b>  |
| <b>B.1. CARNE (t.m.)</b>        | <b>568</b>    | <b>588</b>    | <b>633</b>    | <b>552</b>    | <b>640</b>    | <b>531</b>    | <b>551</b>    | <b>570</b>    | <b>652</b>    | <b>643</b>    | <b>717</b>    | <b>7 274</b>   | <b>692</b>    | <b>541</b>    | <b>(4.7)</b>    | <b>3.0</b>  |
| Aves                            | 419           | 420           | 470           | 435           | 514           | 423           | 414           | 407           | 468           | 492           | 505           | 5 443          | 524           | 372           | (11.1)          | 0.3         |
| Porcino                         | 51            | 59            | 42            | 46            | 46            | 38            | 43            | 45            | 49            | 45            | 72            | 596            | 59            | 58            | 13.5            | 6.5         |
| Vacuno                          | 92            | 104           | 116           | 67            | 76            | 66            | 90            | 112           | 128           | 100           | 130           | 1 168          | 102           | 104           | 12.5            | 14.7        |
| Ovinos                          | 5             | 5             | 4             | 4             | 4             | 4             | 5             | 6             | 6             | 7             | 9             | 67             | 8             | 6             | 30.0            | 0.8         |
| <b>B.2. LECHE (t.m.)</b>        | <b>106</b>    | <b>113</b>    | <b>141</b>    | <b>132</b>    | <b>126</b>    | <b>118</b>    | <b>128</b>    | <b>109</b>    | <b>112</b>    | <b>133</b>    | <b>133</b>    | <b>1 459</b>   | <b>117</b>    | <b>116</b>    | <b>9.5</b>      | <b>9.3</b>  |
| <b>B.3. HUEVOS (t.m.)</b>       | <b>299</b>    | <b>256</b>    | <b>262</b>    | <b>312</b>    | <b>319</b>    | <b>312</b>    | <b>339</b>    | <b>386</b>    | <b>339</b>    | <b>372</b>    | <b>381</b>    | <b>3 939</b>   | <b>380</b>    | <b>384</b>    | <b>28.4</b>     | <b>15.8</b> |

Fuente: Oficina de Información Agraria - Pucallpa

1/ PRELIMINAR

2/ Valor Bruto de Producción a Precios 1994 (nuevos soles)

**Cuadro N° 04**

**UCAYALI: PRODUCCIÓN DE OTROS PRODUCTOS AGRÍCOLAS 2002 - 2003 1/**

**(VBP Y Toneladas métricas)**

|                | 2002                            |                   |                   |                   |                   |                   |                   |                     |                     |                     |                     | TOTAL<br>2002 | 2003              |                     | Var.% 2003/2002   |                   |
|----------------|---------------------------------|-------------------|-------------------|-------------------|-------------------|-------------------|-------------------|---------------------|---------------------|---------------------|---------------------|---------------|-------------------|---------------------|-------------------|-------------------|
|                | Feb.                            | Mar.              | Abr.              | May.              | Jun.              | Jul.              | Ago.              | Set.                | Oct.                | Nov.                | Dic.                |               | Ene.              | Feb.                | Feb.              | En.-Feb.          |
|                | <b><u>OTROS CULTIVOS 2/</u></b> | <b><u>642</u></b> | <b><u>489</u></b> | <b><u>368</u></b> | <b><u>285</u></b> | <b><u>263</u></b> | <b><u>569</u></b> | <b><u>1 592</u></b> | <b><u>1 377</u></b> | <b><u>1 513</u></b> | <b><u>1 118</u></b> |               | <b><u>654</u></b> | <b><u>9 789</u></b> | <b><u>618</u></b> | <b><u>475</u></b> |
| Ajonjolí       | 0                               | 19                | 10                | 5                 | 5                 | 0                 | 0                 | 0                   | 0                   | 0                   | 0                   | 40            | 0                 | 0                   | -                 | -                 |
| Ají            | 56                              | 127               | 78                | 56                | 65                | 61                | 94                | 79                  | 59                  | 26                  | 50                  | 798           | 46                | 29                  | (48,4)            | (27,4)            |
| Algodón        | 18                              | 32                | 1                 | 1                 | 3                 | 20                | 138               | 438                 | 683                 | 367                 | 160                 | 2042          | 0                 | 0                   | (100,0)           | (100,0)           |
| Barbasco       | 4                               | 13                | 2                 | 14                | 25                | 2                 | 2                 | 14                  | 2                   | 0                   | 0                   | 81            | 0                 | 0                   | (100,0)           | (100,0)           |
| Camote         | 75                              | 80                | 42                | 35                | 0                 | 27                | 84                | 109                 | 72                  | 135                 | 143                 | 856           | 76                | 34                  | (54,1)            | (14,3)            |
| Cocona         | 215                             | 132               | 122               | 161               | 204               | 255               | 225               | 164                 | 211                 | 220                 | 110                 | 2247          | 329               | 229                 | 6,7               | 25,8              |
| Col            | 13                              | 8                 | 4                 | 0                 | 0                 | 0                 | 13                | 22                  | 23                  | 8                   | 14                  | 109           | 6                 | 3                   | (76,5)            | (45,5)            |
| Frijol de Palo | 11                              | 13                | 8                 | 7                 | 2                 | 7                 | 18                | 15                  | 5                   | 4                   | 0                   | 96            | 7                 | 3                   | (69,5)            | (40,0)            |
| Copoazú        | 26                              | 18                | 18                | 3                 | 3                 | 18                | 15                | 1                   | 2                   | 11                  | 33                  | 150           | 4                 | 14                  | (46,1)            | (35,6)            |
| Guaba          | 257                             | 271               | 507               | 461               | 453               | 286               | 146               | 260                 | 393                 | 561                 | 233                 | 4082          | 276               | 189                 | (26,6)            | (9,3)             |
| Guanabana      | 13                              | 50                | 37                | 18                | 38                | 22                | 23                | 62                  | 49                  | 46                  | 33                  | 429           | 68                | 13                  | 0,8               | 60,5              |
| Hierba Luisa   | 2                               | 7                 | 4                 | 7                 | 1                 | 1                 | 11                | 15                  | 0                   | 0                   | 6                   | 53            | 0                 | 0                   | (100,0)           | (100,0)           |
| Lechuga        | 7                               | 19                | 7                 | 0                 | 0                 | 7                 | 11                | 14                  | 14                  | 9                   | 2                   | 91            | 0                 | 0                   | (100,0)           | (100,0)           |
| Marañón        | 38                              | 0                 | 25                | 44                | 69                | 48                | 22                | 93                  | 99                  | 66                  | 131                 | 694           | 127               | 40                  | 4,5               | 72,4              |
| Melón          | 15                              | 24                | 0                 | 0                 | 0                 | 0                 | 712               | 418                 | 81                  | 166                 | 70                  | 1593          | 27                | 0                   | (100,0)           | (78,0)            |
| Pan del Arbol  | 275                             | 141               | 214               | 215               | 150               | 234               | 81                | 139                 | 197                 | 203                 | 136                 | 2267          | 307               | 296                 | 7,8               | 7,9               |
| Palillo        | 35                              | 59                | 78                | 14                | 27                | 23                | 17                | 14                  | 10                  | 40                  | 22                  | 357           | 50                | 20                  | (42,2)            | 32,2              |
| Palta          | 82                              | 31                | 42                | 23                | 24                | 43                | 28                | 20                  | 19                  | 17                  | 20                  | 408           | 65                | 79                  | (3,6)             | 2,6               |
| Pepino         | 129                             | 35                | 18                | 38                | 93                | 180               | 235               | 255                 | 139                 | 83                  | 57                  | 1284          | 57                | 50                  | (61,4)            | (29,5)            |
| Pituca         | 184                             | 145               | 105               | 184               | 101               | 117               | 70                | 100                 | 81                  | 212                 | 237                 | 1664          | 145               | 88                  | (52,5)            | (25,9)            |
| Pimienta       | 6                               | 0                 | 0                 | 0                 | 1                 | 1                 | 119               | 23                  | 9                   | 11                  | 6                   | 189           | 0                 | 0                   | (100,0)           | (100,0)           |
| Sachapapa      | 73                              | 93                | 48                | 37                | 31                | 23                | 173               | 153                 | 101                 | 128                 | 74                  | 944           | 74                | 59                  | (18,6)            | 55,4              |
| Soya           | 1                               | 4                 | 0                 | 0                 | 0                 | 0                 | 26                | 10                  | 26                  | 13                  | 19                  | 101           | 3                 | 0                   | (100,0)           | (22,2)            |
| Taperiba       | 322                             | 339               | 306               | 246               | 73                | 8                 | 0                 | 0                   | 0                   | 34                  | 17                  | 1461          | 122               | 299                 | (7,1)             | (4,2)             |
| Té             | 26                              | 26                | 40                | 42                | 40                | 38                | 38                | 38                  | 0                   | 0                   | 0                   | 288           | 30                | 33                  | 29,4              | 147,1             |
| Ungurahui      | 218                             | 190               | 123               | 116               | 143               | 166               | 237               | 173                 | 190                 | 35                  | 151                 | 2020          | 382               | 221                 | 1,5               | 21,7              |
| Urena (Yute)   | 0                               | 0                 | 0                 | 0                 | 0                 | 0                 | 0                 | 0                   | 0                   | 0                   | 0                   | 0             | 0                 | 0                   | -                 | -                 |
| Zapallo        | 62                              | 93                | 16                | 26                | 34                | 953               | 159               | 181                 | 149                 | 213                 | 0                   | 1912          | 14                | 14                  | (77,6)            | (69,3)            |
| Zapote         | 475                             | 519               | 354               | 7                 | 0                 | 0                 | 0                 | 0                   | 0                   | 0                   | 0                   | 2147          | 769               | 545                 | 14,8              | 3,7               |
| Resto          | 289                             | 491               | 175               | 193               | 312               | 196               | 255               | 269                 | 195                 | 104                 | 142                 | 2936          | 357               | 355                 | 23,0              | 17,8              |

Fuente: Oficina de Información Agraria - Pucallpa

1/ PRELIMINAR

2/ Valor Bruto de Producción a Precios 1994 (nuevos soles)



## Cuadro N° 05

## UCAYALI: SIEMBRA POR CAMPAÑA DE LOS PRINCIPALES PRODUCTOS AGRÍCOLAS 1/

(Hectáreas)

|                          | 2001-2002    |              |              |              |              |              |              |            |              |              |              |              | CAMPAÑA<br>2001-2002 | 2002-2003    |              |              |              |              |              |              |               | Var. %      |  |
|--------------------------|--------------|--------------|--------------|--------------|--------------|--------------|--------------|------------|--------------|--------------|--------------|--------------|----------------------|--------------|--------------|--------------|--------------|--------------|--------------|--------------|---------------|-------------|--|
|                          | Ago.         | Sep.         | Oct.         | Nov.         | Dic.         | Ene.         | Feb.         | Mar.       | Abr.         | May.         | Jun.         | Jul.         |                      | Ago.         | Set.         | Oct.         | Nov.         | Dic.         | Ene.         | Feb.         | Feb.          | Ago-Feb.    |  |
| <b>I. TOTAL AGRÍCOLA</b> | <b>1 686</b> | <b>2 504</b> | <b>3 651</b> | <b>2 936</b> | <b>3 031</b> | <b>1 459</b> | <b>1 233</b> | <b>670</b> | <b>2 374</b> | <b>5 397</b> | <b>3 192</b> | <b>7 396</b> | <b>35 528</b>        | <b>3 391</b> | <b>6 931</b> | <b>5 507</b> | <b>2 922</b> | <b>2 944</b> | <b>1 451</b> | <b>1 099</b> | <b>(10,9)</b> | <b>46,9</b> |  |
| Arroz Cáscara            | 142          | 790          | 874          | 697          | 580          | 91           | 54           | 17         | 422          | 1 428        | 353          | 520          | 5 968                | 681          | 2 144        | 2 063        | 812          | 665          | 38           | 4            | (92,6)        | 98,5        |  |
| Frijol G.S.              | 31           | 16           | 0            | 0            | 0            | 0            | 40           | 37         | 367          | 750          | 291          | 65           | 1 596                | 20           | 99           | 87           | 0            | 0            | 0            | 0            | (100,0)       | 136,8       |  |
| Frijol Chiclayo          | 47           | 30           | 16           | 3            | 9            | 0            | 0            | 0          | 157          | 764          | 360          | 60           | 1 446                | 18           | 61           | 49           | 0            | 0            | 0            | 0            | -             | 21,9        |  |
| Plátano                  | 169          | 129          | 271          | 208          | 191          | 450          | 364          | 83         | 252          | 255          | 158          | 5 596        | 8 126                | 190          | 294          | 247          | 146          | 156          | 178          | 140          | (61,5)        | (24,2)      |  |
| Yuca                     | 536          | 355          | 467          | 465          | 482          | 332          | 160          | 121        | 279          | 497          | 702          | 407          | 4 803                | 614          | 627          | 594          | 392          | 662          | 305          | 255          | 59,4          | 23,3        |  |
| Limón                    | 13           | 9            | 13           | 9            | 10           | 4            | 6            | 4          | 13           | 9            | 12           | 5            | 105                  | 0            | 4            | 8            | 1            | 8            | 6            | 10           | 81,8          | (42,4)      |  |
| Naranja                  | 14           | 9            | 12           | 9            | 7            | 2            | 6            | 7          | 6            | 9            | 2            | 2            | 84                   | 6            | 5            | 4            | 2            | 10           | 2            | 13           | 136,4         | (29,9)      |  |
| Papaya                   | 49           | 45           | 48           | 25           | 27           | 42           | 30           | 33         | 28           | 35           | 31           | 25           | 417                  | 41           | 47           | 31           | 23           | 29           | 62           | 28           | (6,7)         | (1,5)       |  |
| Mandarina                | 3            | 3            | 12           | 7            | 5            | 4            | 1            | 1          | 4            | 9            | 2            | 1            | 52                   | 3            | 3            | 3            | 0            | 7            | 4            | 5            | 400,0         | (28,6)      |  |
| Piña                     | 20           | 17           | 13           | 23           | 24           | 8            | 7            | 4          | 22           | 16           | 10           | 17           | 180                  | 20           | 14           | 14           | 8            | 21           | 8            | 10           | 42,9          | (14,4)      |  |
| Mango                    | 0            | 0            | 1            | 2            | 2            | 0            | 0            | 0          | 0            | 1            | 0            | 0            | 6                    | 0            | 0            | 0            | 0            | 0            | 1            | 1            | -             | (60,0)      |  |
| Tomate                   | 5            | 10           | 5            | 3            | 3            | 1            | 0            | 2          | 10           | 42           | 31           | 9            | 120                  | 7            | 3            | 3            | 1            | 2            | 0            | 0            | -             | (40,0)      |  |
| Sandía                   | 6            | 2            | 0            | 0            | 0            | 1            | 0            | 1          | 53           | 325          | 72           | 8            | 468                  | 9            | 0            | 0            | 0            | 0            | 0            | 0            | -             | 0,0         |  |
| Cocotero                 | 11           | 5            | 12           | 4            | 3            | 6            | 1            | 7          | 9            | 12           | 9            | 3            | 80                   | 6            | 4            | 5            | 1            | 4            | 5            | 7            | 550,0         | (23,5)      |  |
| Maní                     | 35           | 54           | 45           | 8            | 10           | 37           | 0            | 0          | 67           | 158          | 124          | 26           | 563                  | 26           | 12           | 5            | 1            | 5            | 4            | 0            | -             | (71,8)      |  |
| Caña Azúcar              | 23           | 32           | 150          | 13           | 109          | 7            | 6            | 14         | 24           | 23           | 12           | 17           | 428                  | 19           | 41           | 16           | 15           | 12           | 37           | 10           | 81,8          | (55,7)      |  |
| Maíz Amarillo Duro       | 179          | 797          | 1 012        | 653          | 563          | 100          | 18           | 10         | 287          | 465          | 592          | 343          | 5 019                | 1 452        | 3 281        | 1 933        | 874          | 463          | 44           | 0            | (100,0)       | 142,2       |  |
| Palma Aceitera           | 0            | 0            | 60           | 71           | 171          | 32           | 55           | 70         | 75           | 80           | 72           | 70           | 756                  | 0            | 45           | 60           | 18           | 21           | 50           | 60           | 9,1           | (34,7)      |  |
| Cacao                    | 3            | 11           | 16           | 9            | 3            | 1            | 2            | 23         | 5            | 5            | 5            | 6            | 88                   | 3            | 4            | 5            | 7            | 13           | 28           | 7            | 366,7         | 48,3        |  |
| Café                     | 8            | 13           | 21           | 11           | 17           | 6            | 41           | 38         | 10           | 30           | 4            | 2            | 200                  | 0            | 8            | 8            | 8            | 6            | 26           | 6            | (86,4)        | (47,4)      |  |
| Aguaje                   | 7            | 4            | 19           | 16           | 13           | 5            | 12           | 8          | 3            | 6            | 3            | 8            | 104                  | 9            | 10           | 11           | 10           | 20           | 12           | 9            | (25,0)        | 5,9         |  |
| Camu Camu                | 8            | 2            | 0            | 9            | 9            | 0            | 0            | 0          | 0            | 0            | 0            | 15           | 43                   | 10           | 4            | 3            | 3            | 3            | 5            | 0            | -             | 0,0         |  |
| Pijuayo Fruto            | 9            | 2            | 3            | 6            | 9            | 2            | 2            | 1          | 2            | 8            | 8            | 0            | 51                   | 1            | 3            | 3            | 1            | 6            | 14           | 1            | (50,0)        | (10,8)      |  |
| Pijuayo Palmito          | 7            | 5            | 0            | 1            | 1            | 0            | 0            | 0          | 0            | 0            | 1            | 0            | 15                   | 1            | 0            | 0            | 27           | 0            | 26           | 0            | -             | 285,7       |  |
| OTROS                    | 364          | 168          | 581          | 685          | 784          | 329          | 431          | 191        | 282          | 471          | 340          | 191          | 4 815                | 254          | 218          | 357          | 573          | 832          | 597          | 534          | 24,0          | 0,7         |  |

Fuente: Oficina de Información Agraria - Pucallpa

1/ PRELIMINAR

## Cuadra N° 06

## UCA YALI: SIEMBRA POR CAMPAÑA DE OTROS PRODUCTOS AGRÍCOLAS 1/

(Hectáreas)

|                       | 2001-2002  |            |            |            |            |            |            |            |            |            |            |            | CAMPANA<br>2001-2002 | 2002-2003  |            |            |            |            |            |            |             | Var. %        |        |
|-----------------------|------------|------------|------------|------------|------------|------------|------------|------------|------------|------------|------------|------------|----------------------|------------|------------|------------|------------|------------|------------|------------|-------------|---------------|--------|
|                       | Ago.       | Sep.       | Oct.       | Nov.       | Dic.       | Ene.       | Feb.       | Mar.       | Abr.       | May.       | Jun.       | Jul.       |                      | Ago.       | Set.       | Oct.       | Nov.       | Dic.       | Ene.       | Feb.       | Feb.        | Ago.-Feb.     |        |
| <b>OTROS CULTIVOS</b> | <b>364</b> | <b>168</b> | <b>581</b> | <b>685</b> | <b>784</b> | <b>329</b> | <b>431</b> | <b>191</b> | <b>282</b> | <b>471</b> | <b>340</b> | <b>191</b> | <b>4 815</b>         | <b>254</b> | <b>218</b> | <b>357</b> | <b>573</b> | <b>832</b> | <b>597</b> | <b>534</b> | <b>24.0</b> | <b>(44.5)</b> |        |
| Ajonjolí              | 0          | 0          | 0          | 0          | 0          | 0          | 0          | 0          | 0          | 0          | 1          | 1          | 1                    | 0          | 0          | 0          | 0          | 0          | 0          | 0          | 0           | -             | (83.8) |
| Ají                   | 22         | 11         | 15         | 23         | 35         | 4          | 7          | 10         | 13         | 20         | 36         | 7          | 200                  | 14         | 4          | 10         | 5          | 22         | 2          | 4          | (42.9)      | (46.9)        |        |
| Algodón               | 4          | 13         | 223        | 533        | 563        | 228        | 218        | 0          | 6          | 8          | 8          | 5          | 1 808                | 20         | 85         | 142        | 468        | 579        | 497        | 357        | 63.8        | (20.9)        |        |
| Barbasco              | 4          | 0          | 1          | 1          | 1          | 2          | 1          | 3          | 2          | 2          | 1          | 0          | 17                   | 1          | 0          | 1          | 0          | 0          | 0          | 0          | (100.0)     | (71.4)        |        |
| Camote                | 0          | 3          | 7          | 14         | 18         | 7          | 13         | 10         | 10         | 2          | 8          | 3          | 91                   | 3          | 8          | 2          | 11         | 7          | 14         | 1          | (92.0)      | (43.6)        |        |
| Cocona                | 21         | 19         | 23         | 13         | 14         | 8          | 21         | 23         | 11         | 19         | 27         | 20         | 216                  | 27         | 22         | 13         | 27         | 33         | 9          | 21         | 2.4         | (3.9)         |        |
| Col                   | 1          | 1          | 0          | 0          | 0          | 1          | 0          | 0          | 2          | 7          | 7          | 6          | 23                   | 3          | 1          | 1          | 0          | 1          | 0          | 0          | -           | (25.3)        |        |
| Frijol de Palo        | 6          | 7          | 3          | 2          | 4          | 0          | 7          | 4          | 12         | 15         | 6          | 11         | 76                   | 5          | 6          | 6          | 1          | 3          | 0          | 1          | (85.7)      | (67.1)        |        |
| Copoazú               | 1          | 0          | 2          | 2          | 2          | 0          | 2          | 0          | 0          | 0          | 0          | 0          | 9                    | 0          | 1          | 0          | 0          | 2          | 1          | 2          | 0.0         | (31.7)        |        |
| Guaba                 | 14         | 12         | 11         | 9          | 6          | 8          | 1          | 14         | 15         | 10         | 2          | 9          | 109                  | 7          | 2          | 4          | 0          | 11         | 5          | 9          | 800.0       | (52.7)        |        |
| Guanabana             | 2          | 3          | 1          | 4          | 0          | 1          | 4          | 4          | 2          | 1          | 2          | 2          | 24                   | 4          | 0          | 0          | 0          | 3          | 3          | 2          | (50.0)      | (45.2)        |        |
| Hierba Luisa          | 5          | 2          | 4          | 2          | 0          | 0          | 1          | 1          | 0          | 2          | 0          | 1          | 16                   | 1          | 1          | 1          | 1          | 0          | 0          | 4          | 471.4       | (58.8)        |        |
| Lechuga               | 0          | 1          | 1          | 3          | 3          | 0          | 0          | 0          | 3          | 5          | 5          | 4          | 23                   | 2          | 0          | 0          | 0          | 0          | 0          | 0          | -           | (28.8)        |        |
| Marañón               | 2          | 0          | 3          | 3          | 3          | 0          | 0          | 3          | 0          | 2          | 1          | 0          | 16                   | 1          | 3          | 0          | 2          | 10         | 2          | 4          | -           | (57.8)        |        |
| Melón                 | 2          | 1          | 1          | 0          | 0          | 0          | 0          | 0          | 13         | 59         | 37         | 4          | 116                  | 6          | 1          | 1          | 0          | 0          | 0          | 0          | -           | (3.8)         |        |
| Pan del Arbol         | 3          | 4          | 10         | 5          | 3          | 0          | 1          | 1          | 14         | 15         | 4          | 1          | 60                   | 2          | 2          | 2          | 2          | 9          | 4          | 4          | 700.0       | 7.6           |        |
| Palillo               | 6          | 2          | 9          | 1          | 4          | 4          | 5          | 4          | 2          | 6          | 7          | 7          | 55                   | 7          | 4          | 2          | 2          | 12         | 0          | 2          | (66.7)      | (21.8)        |        |
| Palta                 | 2          | 2          | 4          | 1          | 2          | 2          | 1          | 5          | 5          | 0          | 1          | 1          | 25                   | 0          | 2          | 1          | 0          | 4          | 2          | 2          | 100.0       | (56.5)        |        |
| Pepino                | 9          | 9          | 13         | 2          | 2          | 0          | 5          | 5          | 4          | 68         | 35         | 6          | 156                  | 10         | 7          | 6          | 3          | 6          | 0          | 1          | (80.0)      | (10.1)        |        |
| Pituca                | 12         | 7          | 4          | 9          | 13         | 8          | 19         | 12         | 16         | 37         | 10         | 10         | 155                  | 11         | 7          | 1          | 14         | 20         | 6          | 6          | (67.6)      | (32.3)        |        |
| Pimienta              | 29         | 9          | 0          | 0          | 0          | 0          | 0          | 7          | 0          | 0          | 6          | 2          | 53                   | 0          | 0          | 0          | 0          | 0          | 0          | 0          | -           | (60.9)        |        |
| Sachapapa             | 2          | 6          | 4          | 7          | 7          | 13         | 30         | 11         | 10         | 9          | 9          | 2          | 108                  | 3          | 4          | 2          | 6          | 4          | 6          | 3          | (89.8)      | (36.6)        |        |
| Soya                  | 26         | 8          | 1          | 1          | 1          | 0          | 0          | 0          | 19         | 26         | 22         | 9          | 112                  | 8          | 2          | 0          | 0          | 0          | 0          | 0          | -           | (41.8)        |        |
| Taperiba              | 2          | 0          | 0          | 0          | 0          | 0          | 1          | 1          | 1          | 2          | 0          | 0          | 6                    | 0          | 0          | 0          | 0          | 0          | 0          | 5          | 400.0       | (84.4)        |        |
| Té                    | 0          | 0          | 0          | 0          | 0          | 0          | 0          | 0          | 0          | 0          | 0          | 0          | 0                    | 0          | 0          | 0          | 0          | 0          | 0          | 0          | -           | (100.0)       |        |
| Ungurahui             | 10         | 6          | 0          | 0          | 0          | 0          | 0          | 2          | 0          | 1          | 0          | 0          | 19                   | 2          | 0          | 0          | 0          | 0          | 2          | 6          | -           | (36.7)        |        |
| Urena (Yute)          | 0          | 0          | 0          | 0          | 0          | 0          | 0          | 0          | 0          | 0          | 0          | 0          | 0                    | 0          | 0          | 0          | 0          | 0          | 0          | 0          | -           | -             |        |
| Zapallo               | 4          | 3          | 0          | 0          | 3          | 3          | 2          | 5          | 9          | 27         | 4          | 5          | 63                   | 3          | 3          | 1          | 0          | 0          | 0          | 0          | (100.0)     | (35.8)        |        |
| Zapote                | 0          | 4          | 8          | 2          | 3          | 2          | 1          | 1          | 1          | 3          | 0          | 0          | 24                   | 0          | 0          | 0          | 0          | 4          | 0          | 5          | 400.0       | (73.0)        |        |
| Resto                 | 0          | 0          | 116        | 52         | 101        | 42         | 95         | 69         | 118        | 128        | 104        | 79         | 902                  | 118        | 55         | 109        | 33         | 104        | 45         | 96         | 1.6         | 260.7         |        |

Fuente: Oficina de Información Agraria - Pucallpa

1/ PRELIMINAR

## Cuadro N° 07

## UCAYALI: DESEMBARQUE TOTAL DE PESCADO 1/

(Toneladas métricas)

|                 | 2002       |            |            |            |            |            |            |            |            |            |            | TOTAL<br>2002 | 2003       |            | Var.% 2003/2002 |               |
|-----------------|------------|------------|------------|------------|------------|------------|------------|------------|------------|------------|------------|---------------|------------|------------|-----------------|---------------|
|                 | Feb.       | Mar.       | Abr.       | May.       | Jun.       | Jul.       | Ago.       | Set.       | Oct.       | Nov.       | Dic.       |               | Ene.       | Feb.       | Feb.            | Ene.-Feb.     |
| <b>TOTAL</b>    | <b>835</b> | <b>659</b> | <b>599</b> | <b>705</b> | <b>700</b> | <b>867</b> | <b>816</b> | <b>769</b> | <b>744</b> | <b>832</b> | <b>706</b> | <b>9282</b>   | <b>617</b> | <b>616</b> | <b>(26,1)</b>   | <b>(34,6)</b> |
| Fresco          | 204        | 111        | 162        | 247        | 196        | 322        | 220        | 278        | 250        | 248        | 238        | 2779          | 254        | 229        | 12,5            | (4,9)         |
| Seco-Salado     | 631        | 548        | 437        | 458        | 505        | 546        | 596        | 491        | 494        | 583        | 468        | 6503          | 363        | 387        | (38,6)          | (45,5)        |
| <b>TOTAL 1/</b> | <b>834</b> | <b>659</b> | <b>599</b> | <b>705</b> | <b>700</b> | <b>867</b> | <b>816</b> | <b>769</b> | <b>744</b> | <b>832</b> | <b>706</b> | <b>9282</b>   | <b>617</b> | <b>616</b> | <b>(26,1)</b>   | <b>(34,6)</b> |
| Arahuana        | 23         | 12         | 18         | 20         | 10         | 20         | 25         | 10         | 22         | 12         | 27         | 235           | 3          | 9          | (63,7)          | (80,5)        |
| Acarahuazú      | 0          | 0          | 0          | 0          | 0          | 0          | 0          | 0          | 1          | 0          | 1          | 3             | 3          | 0          | 0,0             | 1 350,0       |
| Achacubo        | 0          | 0          | 0          | 0          | 0          | 0          | 20         | 0          | 0          | 0          | 20         | 41            | 7          | 0          | (100,0)         | 1 525,0       |
| Achune          | 0          | 0          | 0          | 1          | 0          | 2          | 1          | 1          | 1          | 7          | 0          | 14            | 0          | 0          | -               | -             |
| Ashara          | 0          | 0          | 0          | 0          | 0          | 0          | 0          | 0          | 0          | 0          | 0          | 1             | 0          | 0          | -               | -             |
| Bagre           | 2          | 0          | 5          | 28         | 13         | 47         | 46         | 90         | 49         | 1          | 1          | 290           | 2          | 0          | (93,3)          | (78,9)        |
| Boquichico      | 138        | 148        | 107        | 137        | 181        | 282        | 187        | 156        | 139        | 158        | 113        | 1932          | 116        | 123        | (10,4)          | (26,1)        |
| Bocón           | 0          | 0          | 0          | 1          | 0          | 0          | 0          | 0          | 2          | 0          | 0          | 4             | 0          | 0          | -               | (100,0)       |
| Carachama       | 1          | 0          | 1          | 3          | 3          | 4          | 4          | 9          | 10         | 6          | 6          | 48            | 1          | 1          | (61,5)          | (73,0)        |
| Chambira        | 1          | 2          | 4          | 8          | 4          | 1          | 1          | 1          | 1          | 0          | 1          | 24            | 0          | 0          | (42,9)          | (50,0)        |
| Corvina         | 2          | 10         | 15         | 6          | 3          | 3          | 2          | 5          | 2          | 4          | 7          | 63            | 1          | 2          | 6,3             | (55,1)        |
| Chiu Chiu       | 56         | 25         | 47         | 29         | 5          | 14         | 7          | 12         | 54         | 77         | 64         | 486           | 115        | 48         | (13,5)          | 7,1           |
| Doncella        | 119        | 110        | 75         | 89         | 142        | 152        | 123        | 108        | 126        | 162        | 90         | 1457          | 65         | 85         | (29,0)          | (46,6)        |
| Dorado          | 119        | 109        | 71         | 126        | 117        | 122        | 111        | 122        | 116        | 168        | 80         | 1402          | 68         | 77         | (35,7)          | (44,3)        |
| Fasaco          | 4          | 3          | 2          | 1          | 3          | 0          | 4          | 0          | 3          | 1          | 3          | 27            | 6          | 6          | 47,4            | 60,0          |
| Gamitana        | 55         | 33         | 47         | 50         | 39         | 37         | 69         | 35         | 53         | 41         | 31         | 572           | 28         | 22         | (60,5)          | (63,9)        |
| Huapeta         | 0          | 0          | 0          | 0          | 0          | 0          | 0          | 0          | 0          | 0          | 0          | 0             | 0          | 0          | -               | -             |
| Leguía          | 1          | 1          | 4          | 1          | 2          | 0          | 0          | 1          | 1          | 2          | 4          | 18            | 6          | 5          | 292,3           | 300,0         |
| Lisa            | 0          | 11         | 1          | 2          | 4          | 7          | 5          | 1          | 0          | 0          | 0          | 43            | 0          | 1          | 100,0           | (92,7)        |
| LLambina        | 67         | 32         | 32         | 27         | 21         | 22         | 12         | 38         | 26         | 76         | 100        | 533           | 71         | 126        | 86,5            | 31,1          |
| Llausea         | 38         | 0          | 0          | 0          | 0          | 1          | 1          | 0          | 0          | 1          | 26         | 72            | 10         | 1          | (97,4)          | (73,9)        |
| Manitoa         | 0          | 0          | 0          | 0          | 0          | 0          | 0          | 0          | 0          | 0          | 0          | 1             | 0          | 0          | (100,0)         | (100,0)       |
| Maparate        | 54         | 49         | 33         | 13         | 27         | 33         | 40         | 44         | 62         | 41         | 55         | 507           | 7          | 3          | (93,9)          | (91,0)        |
| Mota            | 18         | 31         | 8          | 27         | 3          | 14         | 18         | 41         | 30         | 23         | 15         | 233           | 25         | 26         | 46,7            | 96,5          |
| Novia           | 0          | 0          | 0          | 0          | 0          | 0          | 0          | 0          | 0          | 0          | 0          | 0             | 0          | 0          | -               | 0,0           |
| Paiche          | 0          | 5          | 4          | 6          | 8          | 5          | 3          | 1          | 0          | 0          | 0          | 32            | 0          | 0          | -               | -             |
| Paco            | 27         | 12         | 37         | 34         | 34         | 18         | 20         | 10         | 14         | 12         | 15         | 313           | 8          | 28         | 5,2             | (66,2)        |
| Palometa        | 11         | 20         | 4          | 24         | 24         | 19         | 36         | 19         | 8          | 2          | 2          | 171           | 1          | 1          | (94,7)          | (86,3)        |
| Panshin         | 0          | 0          | 0          | 0          | 0          | 0          | 0          | 0          | 0          | 0          | 0          | 1             | 0          | 0          | -               | 100,0         |
| Paña            | 5          | 3          | 3          | 3          | 2          | 0          | 1          | 1          | 2          | 2          | 1          | 25            | 5          | 3          | (51,0)          | (2,6)         |
| Piro            | 2          | 1          | 0          | 0          | 1          | 0          | 0          | 0          | 0          | 1          | 0          | 4             | 2          | 1          | (58,8)          | 14,3          |
| Ractacara       | 1          | 0          | 0          | 0          | 0          | 1          | 1          | 1          | 0          | 1          | 0          | 12            | 1          | 1          | 20,0            | (77,5)        |
| Sábalo          | 0          | 0          | 0          | 0          | 0          | 0          | 0          | 0          | 1          | 0          | 0          | 1             | 0          | 0          | -               | -             |
| Saltón          | 14         | 0          | 3          | 21         | 21         | 3          | 31         | 2          | 0          | 1          | 1          | 124           | 0          | 2          | (89,2)          | (95,3)        |
| Sardina         | 2          | 0          | 11         | 33         | 19         | 18         | 33         | 34         | 11         | 3          | 3          | 171           | 2          | 0          | (81,8)          | (74,0)        |
| Shiripira       | 0          | 0          | 2          | 4          | 2          | 0          | 0          | 1          | 0          | 1          | 0          | 11            | 0          | 0          | (100,0)         | (90,9)        |
| Tucunare        | 6          | 7          | 0          | 0          | 0          | 0          | 0          | 0          | 0          | 0          | 3          | 18            | 4          | 6          | (1,7)           | 43,3          |
| Torre           | 30         | 22         | 34         | 7          | 12         | 40         | 2          | 2          | 1          | 3          | 15         | 187           | 16         | 15         | (51,6)          | (37,3)        |
| Turushuqui      | 29         | 8          | 15         | 0          | 0          | 0          | 12         | 21         | 1          | 15         | 6          | 111           | 18         | 7          | (77,7)          | (28,0)        |
| Vaselina        | 0          | 0          | 0          | 1          | 0          | 1          | 1          | 0          | 0          | 1          | 1          | 5             | 0          | 0          | -               | -             |
| Yullilla        | 8          | 4          | 16         | 2          | 0          | 2          | 0          | 4          | 6          | 11         | 14         | 82            | 26         | 21         | 176,3           | 111,2         |
| Otros           | 1          | 1          | 1          | 2          | 1          | 1          | 1          | 1          | 0          | 1          | 2          | 11            | 1          | 1          | (54,5)          | (31,6)        |

Fuente: Dirección Regional de Pesquería. Ucayali.

1/ Incluye pescado fresco y seco-salado

## Cuadro N° 08

## UCAYALI: PRODUCCIÓN DE MADERA ROLLIZA SEGÚN ESPECIES 1/

(Métros cúbicos)

|                | 2002          |               |               |               |               |               |               |               |               |               |               | TOTAL<br>2002  | 2003          |               | Var.% 2003/2002 |            |
|----------------|---------------|---------------|---------------|---------------|---------------|---------------|---------------|---------------|---------------|---------------|---------------|----------------|---------------|---------------|-----------------|------------|
|                | Feb.          | Mar.          | Abr.          | May.          | Jun.          | Jul.          | Ago.          | Sep.          | Oct.          | Nov.          | Dic.          |                | Ene.          | Feb.          | Feb.            | Enc.-Feb.  |
| <b>Total</b>   | <b>17 724</b> | <b>21 132</b> | <b>24 706</b> | <b>24 316</b> | <b>13 289</b> | <b>12 201</b> | <b>17 551</b> | <b>17 469</b> | <b>17 860</b> | <b>21 941</b> | <b>18 677</b> | <b>227 303</b> | <b>19 177</b> | <b>21 038</b> | <b>18.7</b>     | <b>5.4</b> |
| Aguano Masha   | 295           | 170           | 218           | 293           | 498           | 494           | 953           | 714           | 766           | 346           | 227           | 5 205          | 180           | 267           | (9,6)           | (15,0)     |
| Anacaspí       | 0             | 0             | 0             | 0             | 0             | 0             | 0             | 0             | 0             | 0             | 0             | 0              | 0             | 0             | -               | -          |
| Bolaina blanca | 0             | 0             | 0             | 0             | 0             | 0             | 0             | 0             | 0             | 0             | 0             | 0              | 0             | 0             | -               | -          |
| Caoba          | 658           | 692           | 903           | 937           | 376           | 99            | 107           | 184           | 265           | 163           | 325           | 5 441          | 293           | 824           | 25,3            | (19,6)     |
| Capirona       | 2 325         | 990           | 809           | 1 028         | 608           | 1 910         | 2 685         | 2 027         | 1 861         | 2 488         | 2 424         | 20 918         | 1 725         | 1 141         | (50,9)          | (29,9)     |
| Cashimbo       | 614           | 698           | 1 249         | 635           | 372           | 139           | 413           | 561           | 295           | 913           | 1 161         | 8 128          | 1 158         | 714           | 16,3            | 10,7       |
| Catahua        | 1 132         | 2 826         | 3 616         | 2 670         | 1 553         | 1 089         | 924           | 1 278         | 2 232         | 2 519         | 1 944         | 22 370         | 1 407         | 1 552         | 37,2            | 72,3       |
| Cedro          | 1 028         | 1 376         | 1 931         | 1 840         | 1 032         | 303           | 159           | 99            | 264           | 300           | 398           | 9 944          | 647           | 1 301         | 26,6            | (13,1)     |
| Copiba         | 935           | 1 527         | 1 505         | 1 525         | 1 113         | 1 000         | 1 487         | 1 206         | 1 700         | 1 434         | 1 044         | 16 912         | 1 453         | 1 013         | 8,4             | (26,9)     |
| Cumala         | 1 824         | 2 159         | 2 743         | 2 912         | 1 600         | 1 167         | 833           | 923           | 806           | 2 485         | 1 454         | 20 097         | 2 075         | 2 346         | 28,6            | 46,6       |
| Estoraque      | 41            | 63            | 60            | 31            | 92            | 240           | 361           | 270           | 203           | 232           | 347           | 1 962          | 148           | 103           | 155,5           | 298,1      |
| Huayruro       | 142           | 68            | 179           | 199           | 125           | 110           | 459           | 528           | 534           | 406           | 243           | 3 580          | 255           | 36            | (74,7)          | (60,0)     |
| Huiguerilla    | 0             | 0             | 0             | 0             | 0             | 0             | 0             | 0             | 0             | 0             | 0             | 0              | 0             | 0             | -               | -          |
| Huimba negra   | 10            | 146           | 41            | 70            | 305           | 136           | 402           | 284           | 381           | 174           | 341           | 2 344          | 306           | 39            | 293,8           | 428,3      |
| Ishpingo       | 194           | 325           | 424           | 540           | 238           | 74            | 55            | 28            | 51            | 125           | 81            | 2 485          | 134           | 345           | 77,9            | (12,1)     |
| Lagarto caspi  | 35            | 58            | 42            | 52            | 42            | 3             | 64            | 14            | 0             | 77            | 43            | 491            | 0             | 295           | 742,9           | 207,9      |
| Loro Micuna    | 0             | 0             | 0             | 45            | 82            | 51            | 130           | 45            | 79            | 44            | 73            | 550            | 69            | 0             | -               | -          |
| Lupuna blanca  | 4 093         | 4 300         | 2 067         | 3 919         | 2 030         | 1 975         | 2 934         | 3 207         | 2 766         | 2 044         | 1 726         | 35 188         | 2 202         | 5 112         | 24,9            | (11,0)     |
| Manchinga      | 0             | 0             | 0             | 0             | 0             | 28            | 85            | 110           | 183           | 87            | 385           | 878            | 360           | 55            | -               | -          |
| Marupa         | 0             | 0             | 0             | 0             | 31            | 0             | 0             | 3             | 0             | 0             | 0             | 35             | 0             | 0             | -               | -          |
| Moena          | 275           | 606           | 1 515         | 812           | 411           | 110           | 81            | 121           | 276           | 390           | 186           | 5 211          | 362           | 299           | 8,7             | (6,2)      |
| Panguana       | 40            | 64            | 81            | 30            | 39            | 95            | 22            | 26            | 176           | 0             | 0             | 585            | 55            | 0             | (100,0)         | 7,3        |
| Pashaco        | 233           | 375           | 306           | 571           | 145           | 215           | 158           | 85            | 159           | 673           | 265           | 3 382          | 530           | 236           | 1,2             | 77,6       |
| Pumaquiro      | 130           | 168           | 426           | 140           | 46            | 15            | 35            | 88            | 66            | 145           | 87            | 1 464          | 119           | 127           | (1,9)           | (0,7)      |
| Quinilla       | 444           | 486           | 382           | 222           | 310           | 168           | 1 494         | 1 942         | 1 923         | 1 601         | 1 762         | 11 385         | 1 726         | 1 099         | 147,7           | 157,8      |
| Requia         | 137           | 300           | 358           | 505           | 216           | 51            | 152           | 215           | 269           | 208           | 412           | 3 047          | 348           | 293           | 113,8           | 77,5       |
| Shihuahuaco    | 823           | 452           | 579           | 811           | 757           | 1 297         | 2 038         | 1 917         | 1 536         | 1 254         | 1 015         | 13 156         | 1 345         | 808           | (1,8)           | 43,6       |
| Tahuari        | 11            | 15            | 54            | 6             | 0             | 13            | 42            | 29            | 18            | 0             | 76            | 284            | 6             | 7             | (37,2)          | (56,9)     |
| Tornillo       | 2 006         | 2 765         | 4 992         | 4 240         | 1 196         | 1 149         | 600           | 842           | 502           | 2 412         | 1 268         | 25 052         | 1 131         | 1 520         | (24,2)          | (47,9)     |
| Ubos           | 0             | 0             | 0             | 0             | 0             | 0             | 0             | 0             | 0             | 0             | 0             | 0              | 0             | 0             | -               | -          |
| Utucuro        | 198           | 215           | 2             | 59            | 25            | 179           | 505           | 499           | 311           | 778           | 514           | 3 703          | 662           | 484           | 144,7           | 86,1       |
| Yacushapana    | 45            | 100           | 93            | 22            | 0             | 42            | 202           | 16            | 93            | 169           | 410           | 1 221          | 115           | 0             | (100,0)         | 53,0       |
| Otros          | 57            | 185           | 132           | 201           | 47            | 53            | 170           | 207           | 145           | 471           | 468           | 2 285          | 367           | 1 020         | 1 676,6         | 575,1      |

Fuente: Instituto Nacional de Recursos Naturales INRENA-Ucayali

1/ PRELIMINAR

**Cuadro N° 09**

**UCAYALI: PRODUCCIÓN DE MADERA ASERRADA SEGUN ESPECIES 1/**

**(Métros cúbicos)**

|              | 2002         |               |               |               |               |               |               |               |               |               |               | TOTAL<br>2002 | 2003          |                | Var.% 2003/2002 |               |
|--------------|--------------|---------------|---------------|---------------|---------------|---------------|---------------|---------------|---------------|---------------|---------------|---------------|---------------|----------------|-----------------|---------------|
|              | Feb.         | Mar.          | Abr.          | May.          | Jun.          | Jul.          | Ago.          | Set.          | Oct.          | Nov.          | Dic.          |               | Ene.          | Feb.           | Feb.            | Ene.-Feb.     |
|              | <b>TOTAL</b> | <b>10 158</b> | <b>10 824</b> | <b>12 920</b> | <b>12 707</b> | <b>11 902</b> | <b>26 585</b> | <b>39 659</b> | <b>12 727</b> | <b>12 399</b> | <b>11 845</b> |               | <b>14 673</b> | <b>187 699</b> | <b>15 070</b>   | <b>38 970</b> |
| Aguano Masha | 0            | 52            | 29            | 14            | 110           | 410           | 597           | 437           | 545           | 204           | 298           | 2 729         | 196           | 237            | -               | 1 197,1       |
| Caoba        | 601          | 349           | 658           | 711           | 432           | 390           | 301           | 141           | 168           | 160           | 145           | 4 348         | 449           | 302            | (49,7)          | (16,0)        |
| Capirona     | 1 255        | 968           | 1 102         | 791           | 681           | 2 111         | 2 488         | 2 128         | 1 226         | 1 131         | 1 805         | 17 611        | 1 829         | 545            | (56,5)          | (25,4)        |
| Cashimbo     | 557          | 569           | 593           | 480           | 529           | 348           | 305           | 538           | 369           | 333           | 684           | 5 876         | 948           | 470            | (15,5)          | 25,8          |
| Catahua      | 965          | 1 734         | 1 898         | 1 391         | 1 569         | 1 747         | 1 651         | 1 286         | 1 820         | 1 469         | 1 723         | 18 277        | 1 451         | 902            | (6,5)           | 18,2          |
| Cedro        | 735          | 661           | 1 280         | 1 104         | 1 239         | 604           | 572           | 160           | 229           | 249           | 208           | 7 728         | 662           | 517            | (29,6)          | (17,0)        |
| Copaiba      | 991          | 840           | 783           | 1 039         | 857           | 1 243         | 1 277         | 1 040         | 1 076         | 651           | 1 052         | 12 107        | 1 090         | 602            | (39,3)          | (24,8)        |
| Cumala       | 1 350        | 2 052         | 1 859         | 2 343         | 1 316         | 1 658         | 1 666         | 1 001         | 668           | 1 434         | 1 320         | 18 170        | 1 525         | 1 221          | (9,6)           | (3,7)         |
| Estoraque    | 0            | 0             | 0             | 0             | 6             | 77            | 59            | 165           | 196           | 134           | 217           | 856           | 78            | 37             | -               | -             |
| Huayruro     | 159          | 166           | 99            | 152           | 63            | 139           | 197           | 391           | 342           | 293           | 210           | 2 525         | 233           | 76             | (52,2)          | (34,9)        |
| Huimba       | 8            | 47            | 62            | 32            | 144           | 135           | 285           | 220           | 237           | 103           | 194           | 1 517         | 167           | 76             | 900,9           | 330,1         |
| Ishpingo     | 240          | 144           | 180           | 325           | 252           | 241           | 86            | 81            | 69            | 31            | 45            | 1 956         | 100           | 140            | (41,6)          | (52,1)        |
| Lagarto      | 30           | 19            | 5             | 62            | 29            | 38            | 101           | 17            | 27            | 49            | 46            | 462           | 56            | 103            | 246,4           | 129,2         |
| Loro Micuna  | 0            | 0             | 0             | 26            | 37            | 11 082        | 52            | 36            | 30            | 12            | 42            | 11 317        | 28            | 13             | -               | -             |
| Lupuna       | 46           | 82            | 30            | 103           | 0             | 1 860         | 1 734         | 1 257         | 1 830         | 1 628         | 1 897         | 10 481        | 1 404         | 943            | 1 966,9         | 3 783,2       |
| Manchinga    | 0            | 0             | 0             | 0             | 0             | 19            | 30            | 73            | 114           | 31            | 213           | 479           | 235           | 65             | -               | -             |
| Marupa       | 0            | 0             | 0             | 0             | 24            | 0             | 0             | 0             | 0             | 0             | 0             | 24            | 0             | 0              | -               | -             |
| Mashonaste   | 0            | 0             | 0             | 0             | 0             | 0             | 0             | 19            | 6             | 7             | 19            | 51            | 15            | 0              | -               | -             |
| Moena        | 208          | 279           | 552           | 662           | 646           | 626           | 277           | 167           | 184           | 135           | 198           | 4 318         | 366           | 160            | (23,3)          | (11,2)        |
| Pashaco      | 79           | 229           | 222           | 208           | 231           | 245           | 283           | 174           | 146           | 266           | 256           | 2 441         | 236           | 133            | 67,3            | 103,9         |
| Pino         | 0            | 0             | 0             | 0             | 0             | 0             | 0             | 0             | 0             | 0             | 0             | 0             | 0             | 0              | -               | -             |
| Pumaquiro    | 0            | 39            | 56            | 92            | 52            | 120           | 74            | 103           | 51            | 46            | 67            | 760           | 76            | 48             | -               | 103,1         |
| Quinilla     | 87           | 122           | 226           | 12            | 59            | 277           | 529           | 785           | 827           | 809           | 737           | 4 656         | 1 156         | 674            | 672,9           | 573,7         |
| Requia       | 98           | 82            | 203           | 257           | 288           | 104           | 146           | 127           | 258           | 136           | 261           | 2 228         | 204           | 236            | 140,9           | 20,2          |
| Shihuahuaco  | 477          | 338           | 402           | 590           | 695           | 1 068         | 24 480        | 494           | 773           | 789           | 948           | 31 353        | 803           | 29 882         | 6 167,6         | 3 854,8       |
| Tornillo     | 1 892        | 1 838         | 2 378         | 2 064         | 2 433         | 1 728         | 1 569         | 1 103         | 542           | 1 145         | 1 253         | 19 526        | 958           | 661            | (65,1)          | (53,3)        |
| Ubos         | 0            | 0             | 0             | 0             | 0             | 0             | 0             | 0             | 0             | 0             | 0             | 0             | 0             | 0              | -               | -             |
| Utucuro      | 245          | 58            | 81            | 43            | 75            | 109           | 607           | 540           | 387           | 340           | 509           | 3 269         | 409           | 215            | (12,1)          | 20,1          |
| Yacushapana  | 10           | 41            | 80            | 16            | 6             | 10            | 135           | 79            | 32            | 31            | 117           | 572           | 157           | 126            | 1 125,3         | 1 006,3       |
| Otros        | 125          | 115           | 141           | 191           | 129           | 196           | 160           | 164           | 247           | 227           | 211           | 2 060         | 239           | 584            | 366,9           | 193,8         |

Fuente: Instituto Nacional de Recursos Naturales INRENA-Ucayali

1/ PRELIMINAR

**Cuadro N° 10**

**UCAYALI: PRODUCCIÓN DE PETRÓLEO CRUDO 2002 - 2003**

**(Barriles)**

|                  | 2002                  |                       |                      |                       |                       |                       |                       |                       |                       |                       |                       | TOTAL<br>2002           | 2003                  |                       | Var.% 2003/2002   |                   |
|------------------|-----------------------|-----------------------|----------------------|-----------------------|-----------------------|-----------------------|-----------------------|-----------------------|-----------------------|-----------------------|-----------------------|-------------------------|-----------------------|-----------------------|-------------------|-------------------|
|                  | Feb.                  | Mar.                  | Abr.                 | May.                  | Jun.                  | Jul.                  | Ago.                  | Set.                  | Oct.                  | Nov.                  | Dic.                  |                         | Ene.                  | Feb.                  | Feb.              | Ene.-Feb.         |
| <b>TOTAL</b>     | <b><u>125 534</u></b> | <b><u>143 851</u></b> | <b><u>95 410</u></b> | <b><u>143 581</u></b> | <b><u>148 355</u></b> | <b><u>143 837</u></b> | <b><u>153 195</u></b> | <b><u>142 730</u></b> | <b><u>145 013</u></b> | <b><u>151 803</u></b> | <b><u>139 272</u></b> | <b><u>1 668 217</u></b> | <b><u>131 110</u></b> | <b><u>131 947</u></b> | <b><u>5,1</u></b> | <b><u>0,7</u></b> |
| Lote 31-B Y 31-D | 10 944                | 15 338                | 15 171               | 10 200                | 15 630                | 10 982                | 14 787                | 11 364                | 14 431                | 11 007                | 14 590                | 154 789                 | 9 141                 | 13 852                | 26,6              | 8,0               |
| Lote 31-C        | 114 590               | 128 513               | 80 239               | 133 381               | 132 725               | 132 855               | 138 408               | 131 366               | 130 582               | 140 796               | 124 682               | 1 513 428               | 121 969               | 118 095               | 3,1               | 0,1               |

Fuente: Perupetro S.A.

**Cuadro N° 11**

**UCAYALI: INDICADORES DE LA PRODUCCIÓN INDUSTRIAL DE PUCALLPA**

| Líneas Industriales                  | 2002                 |        |        |        |        |         |         |         |         |        |        | TOTAL<br>2002 | 2003   |        | Var.% 2003/2002 |           |
|--------------------------------------|----------------------|--------|--------|--------|--------|---------|---------|---------|---------|--------|--------|---------------|--------|--------|-----------------|-----------|
|                                      | Feb.                 | Mar.   | Abr.   | May.   | Jun.   | Jul.    | Ago.    | Set.    | Oct.    | Nov.   | Dic.   |               | Ene.   | Feb.   | Feb.            | Ene.-Feb. |
|                                      | Cerveza (Mil litros) | 3 232  | 2 974  | 2 689  | 3 156  | 3 314   | 3 703   | 3 175   | 3 653   | 4 161  | 3 529  |               | 3 925  | 41 518 | 3 461           | 2 547     |
| Bebidas gaseosas (Mil litros)        | 846                  | 1 631  | 1 210  | 1 467  | 1 505  | 1 410   | 1 971   | 1 457   | 1 580   | 1 322  | 1 498  | 17 161        | 1 525  | 1 332  | 57,4            | 35,4      |
| Aserrado de madera (m <sup>3</sup> ) | 10 158               | 10 824 | 12 920 | 12 707 | 11 902 | 26 585  | 39 659  | 12 727  | 12 399  | 11 845 | 14 673 | 187 700       | 15 070 | 38 970 | 283,7           | 151,8     |
| Triplay (m <sup>3</sup> )            | 2 310                | 2 845  | 3 150  | 3 537  | 2 224  | 2 462   | 1 933   | 1 416   | 2 100   | 1 729  | 1 994  | 29 183        | 2 896  | 1 941  | (16,0)          | (16,5)    |
| Parquet (m <sup>3</sup> )            | 288                  | 318    | 203    | 247    | 297    | 505     | 382     | 470     | 582     | 338    | 529    | 4 429         | 279    | 483    | 67,7            | 36,5      |
| Refinación petróleo (Barriles)       | 85626                | 88472  | 67 354 | 94 600 | 88 597 | 107 949 | 105 642 | 108 529 | 102 212 | 87 033 | 92 698 | 1 113 025     | 88 809 | 82 949 | (3,1)           | 1,1       |

Fuente: Dirección Regional de Industrias - Encuesta a Empresas Industriales

**Cuadro N° 12**

**UCAYALI : ARRIBOS Y PERNOCTACIONES A LOS ESTABLECIMIENTOS DE HOSPEDAJE**

**(Número)**

|                              | 2002                |                      |                      |                      |                      |                      |                      |                      |                      |                     |                     | TOTAL<br>2002         | 2003                |                     | Var.% 2003/2002      |                      |
|------------------------------|---------------------|----------------------|----------------------|----------------------|----------------------|----------------------|----------------------|----------------------|----------------------|---------------------|---------------------|-----------------------|---------------------|---------------------|----------------------|----------------------|
|                              | Feb.                | Mar.                 | Abr.                 | May.                 | Jun.                 | Jul.                 | Ago.                 | Set.                 | Oct.                 | Nov.                | Dic.                |                       | Ene.                | Feb.                | Feb.                 | Ene.-Feb.            |
| <b><u>ARRIBOS</u></b>        | <b><u>4 530</u></b> | <b><u>5 134</u></b>  | <b><u>5 254</u></b>  | <b><u>5 587</u></b>  | <b><u>5 350</u></b>  | <b><u>5 725</u></b>  | <b><u>5 457</u></b>  | <b><u>4 849</u></b>  | <b><u>5 086</u></b>  | <b><u>5 068</u></b> | <b><u>4 672</u></b> | <b><u>61 674</u></b>  | <b><u>3 290</u></b> | <b><u>3 098</u></b> | <b><u>(31,6)</u></b> | <b><u>(32,7)</u></b> |
| Nacionales                   | 4 399               | 4 971                | 5 122                | 5 373                | 5 144                | 5 447                | 5 192                | 4 731                | 4 888                | 4 901               | 4 549               | 59 509                | 3 179               | 2 964               | (32,6)               | (33,2)               |
| Extranjeros                  | 131                 | 163                  | 132                  | 214                  | 206                  | 278                  | 265                  | 118                  | 198                  | 167                 | 123                 | 2 165                 | 111                 | 134                 | 2,3                  | (18,6)               |
| <b><u>PERNOCTACIONES</u></b> | <b><u>9 055</u></b> | <b><u>10 022</u></b> | <b><u>10 524</u></b> | <b><u>10 587</u></b> | <b><u>10 285</u></b> | <b><u>10 794</u></b> | <b><u>10 424</u></b> | <b><u>10 303</u></b> | <b><u>10 206</u></b> | <b><u>9 897</u></b> | <b><u>9 490</u></b> | <b><u>120 913</u></b> | <b><u>6 115</u></b> | <b><u>6 389</u></b> | <b><u>(29,4)</u></b> | <b><u>(32,0)</u></b> |
| Nacionales                   | 8 681               | 9 529                | 10 129               | 10 092               | 9 794                | 10 079               | 9 695                | 9 822                | 9 506                | 9 372               | 9 029               | 114 703               | 5 852               | 5 991               | (31,0)               | (32,9)               |
| Extranjeros                  | 374                 | 493                  | 395                  | 495                  | 491                  | 715                  | 729                  | 481                  | 700                  | 525                 | 461                 | 6 210                 | 263                 | 398                 | 6,4                  | (8,8)                |

Fuente: Dirección Regional de Turismo de Ucayali



**Cuadro N° 15**

**UCAYALI: RECAUDACIÓN TRIBUTARIA 2002 - 2003**

( Miles de Nuevos Soles)

|                                | 2002                |                     |                      |                     |                     |                     |                     |                      |                     |                     |                     | TOTAL<br>2002         | 2003                 |                     | Var.% 2003/2002      |                    |
|--------------------------------|---------------------|---------------------|----------------------|---------------------|---------------------|---------------------|---------------------|----------------------|---------------------|---------------------|---------------------|-----------------------|----------------------|---------------------|----------------------|--------------------|
|                                | Feb.                | Mar.                | Abr.                 | May.                | Jun.                | Jul.                | Ago.                | Set.                 | Oct.                | Nov.                | Dic.                |                       | Ene.                 | Feb.                | Feb.                 | Ene.-Feb.          |
| <b>Total Recaudación</b>       | <b><u>6 271</u></b> | <b><u>7 564</u></b> | <b><u>10 546</u></b> | <b><u>9 743</u></b> | <b><u>8 801</u></b> | <b><u>7 638</u></b> | <b><u>7 857</u></b> | <b><u>12 062</u></b> | <b><u>6 496</u></b> | <b><u>8 992</u></b> | <b><u>9 186</u></b> | <b><u>104 977</u></b> | <b><u>11 236</u></b> | <b><u>7 363</u></b> | <b><u>17,4</u></b>   | <b><u>15,6</u></b> |
| <b>Ingresos Tributarios</b>    | <b><u>6 222</u></b> | <b><u>7 500</u></b> | <b><u>10 452</u></b> | <b><u>9 647</u></b> | <b><u>8 749</u></b> | <b><u>7 579</u></b> | <b><u>7 787</u></b> | <b><u>12 020</u></b> | <b><u>6 412</u></b> | <b><u>8 926</u></b> | <b><u>9 129</u></b> | <b><u>104 220</u></b> | <b><u>11 191</u></b> | <b><u>7 322</u></b> | <b><u>17,7</u></b>   | <b><u>15,6</u></b> |
| Impuesto a la Renta            | 2 342               | 2 556               | 4 938                | 3 248               | 2 796               | 2 522               | 2 785               | 3 042                | 2 554               | 2 825               | 2 622               | 35 123                | 4 225                | 2 579               | 10,1                 | 30,0               |
| Impuesto a las importaciones   | 5                   | 6                   | 6                    | 6                   | 3                   | 9                   | 13                  | 11                   | 10                  | 4                   | 6                   | 84                    | 42                   | 4                   | (20,0)               | 360,0              |
| Impuesto General a las Ventas  | 932                 | 1 129               | 1 118                | 983                 | 1 211               | 1 036               | 1 162               | 1 058                | 1 060               | 1 173               | 944                 | 12 618                | 747                  | 627                 | (32,7)               | (21,2)             |
| Impuesto Selectivo al Consumo  | 2 081               | 3 464               | 4 029                | 4 137               | 4 078               | 3 626               | 3 396               | 7 494                | 2 336               | 4 475               | 5 027               | 49 687                | 5 794                | 3 645               | 75,2                 | 23,8               |
| Otros ingresos tributarios     | 862                 | 345                 | 361                  | 1 273               | 661                 | 386                 | 431                 | 415                  | 452                 | 449                 | 530                 | 6 708                 | 383                  | 467                 | (45,8)               | (39,5)             |
| <b>Ingresos No Tributarios</b> | <b><u>49</u></b>    | <b><u>64</u></b>    | <b><u>94</u></b>     | <b><u>96</u></b>    | <b><u>52</u></b>    | <b><u>59</u></b>    | <b><u>70</u></b>    | <b><u>42</u></b>     | <b><u>84</u></b>    | <b><u>66</u></b>    | <b><u>57</u></b>    | <b><u>757</u></b>     | <b><u>45</u></b>     | <b><u>41</u></b>    | <b><u>(16,3)</u></b> | <b><u>17,8</u></b> |

Fuente: SUNAT-Aduanas-Pucallpa.

**Cuadro N° 16**

**UCAYALI: SALDO DE DEPÓSITOS DEL SISTEMA FINANCIERO DE PUCALLPA 2002 - 2003**

( Miles de nuevos soles)

|                                 | 2002                  |                       |                       |                       |                       |                       |                       |                       |                       |                       |                       | 2003                  |                       | Var. %             |                       |
|---------------------------------|-----------------------|-----------------------|-----------------------|-----------------------|-----------------------|-----------------------|-----------------------|-----------------------|-----------------------|-----------------------|-----------------------|-----------------------|-----------------------|--------------------|-----------------------|
|                                 | Feb.                  | Mar.                  | Abr.                  | May.                  | Jun.                  | Jul.                  | Ago.                  | Set.                  | Oct                   | Nov.                  | Dic.                  | Ene.                  | Feb.                  | Mes                | Anual                 |
| <b>TOTAL SISTEMA FINANCIERO</b> | <b><u>130 516</u></b> | <b><u>124 053</u></b> | <b><u>120 890</u></b> | <b><u>123 008</u></b> | <b><u>125 005</u></b> | <b><u>130 668</u></b> | <b><u>133 556</u></b> | <b><u>133 788</u></b> | <b><u>136 664</u></b> | <b><u>128 596</u></b> | <b><u>135 597</u></b> | <b><u>131 505</u></b> | <b><u>166 144</u></b> | <b><u>26,3</u></b> | <b><u>27,3</u></b>    |
| <b>A. EMPRESAS BANCARIAS</b>    | <b><u>130 379</u></b> | <b><u>123 896</u></b> | <b><u>120 597</u></b> | <b><u>122 699</u></b> | <b><u>124 621</u></b> | <b><u>128 342</u></b> | <b><u>131 289</u></b> | <b><u>131 168</u></b> | <b><u>133 646</u></b> | <b><u>125 600</u></b> | <b><u>132 711</u></b> | <b><u>129 511</u></b> | <b><u>163 868</u></b> | <b><u>26,5</u></b> | <b><u>25,7</u></b>    |
| Continental                     | 69 629                | 64 326                | 63 573                | 63 723                | 64 762                | 64 816                | 64 451                | 66 066                | 67 649                | 63 396                | 65 533                | 64 639                | 96 719                | 49,6               | 38,9                  |
| Crédito                         | 53 193                | 52 540                | 48 795                | 49 323                | 50 861                | 53 041                | 56 334                | 54 085                | 53 408                | 50 893                | 53 956                | 53 842                | 56 261                | 4,5                | 5,8                   |
| Interbank                       | 5 661                 | 5 262                 | 6 416                 | 8 007                 | 7 925                 | 8 382                 | 8 517                 | 9 642                 | 10 662                | 10 056                | 10 733                | 9 795                 | 9 621                 | (1,8)              | 70,0                  |
| Trabajo                         | 1 027                 | 947                   | 1 038                 | 1 081                 | 961                   | 1 028                 | 1 114                 | 1 246                 | 1 066                 | 1 107                 | 1 095                 | 1 235                 | 1 267                 | 2,6                | 23,4                  |
| Nación                          | 869                   | 822                   | 775                   | 565                   | 112                   | 1 075                 | 873                   | 129                   | 861                   | 149                   | 1 394                 | 0                     | 0                     | -                  | -                     |
| <b>B. EMPRESAS NO BANCARIAS</b> | <b><u>137</u></b>     | <b><u>157</u></b>     | <b><u>293</u></b>     | <b><u>309</u></b>     | <b><u>384</u></b>     | <b><u>2 326</u></b>   | <b><u>2 267</u></b>   | <b><u>2 620</u></b>   | <b><u>3 017</u></b>   | <b><u>2 995</u></b>   | <b><u>2 886</u></b>   | <b><u>1 994</u></b>   | <b><u>2 277</u></b>   | <b><u>14,2</u></b> | <b><u>1 556,8</u></b> |
| C. M. Maynas                    | 137                   | 157                   | 293                   | 309                   | 358                   | 2 318                 | 2 225                 | 2 571                 | 2 962                 | 2 931                 | 2 811                 | 1 988                 | 2 268                 | 14,1               | 1 550,3               |
| Financiera Solución             | -                     | -                     | -                     | -                     | 26                    | 8                     | 42                    | 49                    | 55                    | 64                    | 75                    | 6                     | 9                     | 50,0               | -                     |

Fuente: Empresas Financieras

## Cuadro N° 17

## UCAYALI: SALDOS DE DEPÓSITOS DEL SISTEMA FINANCIERO DE PUCALLPA, SEGÚN TIPO 2002 - 2003

( Miles de nuevos soles)

|                                | 2002                  |                       |                       |                       |                       |                       |                       |                       |                       |                       |                       | 2003                  |                       | Var. %             |                    |
|--------------------------------|-----------------------|-----------------------|-----------------------|-----------------------|-----------------------|-----------------------|-----------------------|-----------------------|-----------------------|-----------------------|-----------------------|-----------------------|-----------------------|--------------------|--------------------|
|                                | Feb.                  | Mar.                  | Abr.                  | May.                  | Jun.                  | Jul.                  | Ago.                  | Set.                  | Oct.                  | Nov.                  | Dic.                  | Ene.                  | Feb.                  | Mes                | Annual             |
| <b>TOTAL DEPÓSITOS</b>         | <b><u>130 516</u></b> | <b><u>124 053</u></b> | <b><u>120 890</u></b> | <b><u>123 008</u></b> | <b><u>125 005</u></b> | <b><u>130 668</u></b> | <b><u>133 556</u></b> | <b><u>133 788</u></b> | <b><u>136 664</u></b> | <b><u>128 596</u></b> | <b><u>135 597</u></b> | <b><u>131 505</u></b> | <b><u>166 144</u></b> | <b><u>26,3</u></b> | <b><u>27,3</u></b> |
| <b>A. DEPÓSITOS A LA VISTA</b> | <b><u>44 562</u></b>  | <b><u>39 324</u></b>  | <b><u>40 556</u></b>  | <b><u>41 810</u></b>  | <b><u>43 868</u></b>  | <b><u>49 693</u></b>  | <b><u>49 177</u></b>  | <b><u>50 850</u></b>  | <b><u>50 546</u></b>  | <b><u>48 235</u></b>  | <b><u>50 746</u></b>  | <b><u>49 877</u></b>  | <b><u>50 870</u></b>  | <b><u>2,0</u></b>  | <b><u>14,2</u></b> |
| Empresas Bancarias             | 43 693                | 38 502                | 39 782                | 41 245                | 43 730                | 48 610                | 48 262                | 50 673                | 49 629                | 48 022                | 49 277                | 49 871                | 50 861                | 2,0                | 16,4               |
| Empresas No Bancarias          | 0                     | 0                     | 0                     | 0                     | 26                    | 8                     | 42                    | 49                    | 55                    | 64                    | 75                    | 6                     | 9                     | 50,0               | -                  |
| Banco de la Nación             | 869                   | 822                   | 775                   | 565                   | 112                   | 1 075                 | 873                   | 129                   | 861                   | 149                   | 1 394                 | 0                     | 0                     | -                  | (100,0)            |
| <b>B. DEPÓSITOS DE AHORRO</b>  | <b><u>47 307</u></b>  | <b><u>49 278</u></b>  | <b><u>45 606</u></b>  | <b><u>45 915</u></b>  | <b><u>46 269</u></b>  | <b><u>44 051</u></b>  | <b><u>46 639</u></b>  | <b><u>44 916</u></b>  | <b><u>47 847</u></b>  | <b><u>42 654</u></b>  | <b><u>45 995</u></b>  | <b><u>44 175</u></b>  | <b><u>55 114</u></b>  | <b><u>24,8</u></b> | <b><u>16,5</u></b> |
| Empresas Bancarias             | 47 181                | 49 137                | 45 361                | 45 667                | 45 984                | 43 466                | 46 330                | 44 417                | 46 948                | 41 757                | 45 256                | 43 457                | 54 303                | 25,0               | 15,1               |
| Empresas No Bancarias          | 126                   | 141                   | 245                   | 248                   | 284                   | 585                   | 309                   | 500                   | 899                   | 896                   | 740                   | 718                   | 811                   | 13,0               | 542,4              |
| Banco de la Nación             | -                     | -                     | -                     | -                     | -                     | -                     | -                     | -                     | -                     | -                     | -                     | -                     | -                     | -                  | -                  |
| <b>C. DEPÓSITOS A PLAZO</b>    | <b><u>38 647</u></b>  | <b><u>35 451</u></b>  | <b><u>34 728</u></b>  | <b><u>35 284</u></b>  | <b><u>34 868</u></b>  | <b><u>36 924</u></b>  | <b><u>37 740</u></b>  | <b><u>38 021</u></b>  | <b><u>38 272</u></b>  | <b><u>37 708</u></b>  | <b><u>38 856</u></b>  | <b><u>37 453</u></b>  | <b><u>60 160</u></b>  | <b><u>60,6</u></b> | <b><u>55,7</u></b> |
| Empresas Bancarias             | 38 636                | 35 435                | 34 679                | 35 223                | 34 795                | 35 191                | 35 824                | 35 950                | 36 208                | 35 673                | 36 785                | 36 184                | 58 704                | 62,2               | 51,9               |
| Empresas No Bancarias          | 11                    | 16                    | 48                    | 61                    | 73                    | 1733                  | 1916                  | 2072                  | 2064                  | 2035                  | 2071                  | 1270                  | 1456                  | 14,7               | 13 018,0           |
| Banco de la Nación             | -                     | -                     | -                     | -                     | -                     | -                     | -                     | -                     | -                     | -                     | -                     | -                     | -                     | -                  | -                  |

Fuente: Empresas Financieras

**Cuadro N° 18**

**UCAYALI: SALDO DE DEPÓSITOS DEL SISTEMA FINANCIERO DE PUCALLPA, SEGÚN MONEDAS 2002 - 2003**

( Miles de nuevos soles)

|                             | 2002                  |                       |                       |                       |                       |                       |                       |                       |                       |                       |                       | 2003                  |                       | Var. %              |                     |
|-----------------------------|-----------------------|-----------------------|-----------------------|-----------------------|-----------------------|-----------------------|-----------------------|-----------------------|-----------------------|-----------------------|-----------------------|-----------------------|-----------------------|---------------------|---------------------|
|                             | Feb.                  | Mar.                  | Abr.                  | May.                  | Jun.                  | Jul.                  | Ago.                  | Set.                  | Oct.                  | Nov.                  | Dic.                  | Ene.                  | Feb.                  | Mes                 | Annual              |
| <b>TOTAL DEPÓSITOS</b>      | <b><u>130 516</u></b> | <b><u>124 053</u></b> | <b><u>120 890</u></b> | <b><u>123 008</u></b> | <b><u>125 005</u></b> | <b><u>130 668</u></b> | <b><u>133 556</u></b> | <b><u>133 788</u></b> | <b><u>136 664</u></b> | <b><u>128 596</u></b> | <b><u>135 597</u></b> | <b><u>131 505</u></b> | <b><u>166 144</u></b> | <b><u>26,3</u></b>  | <b><u>27,3</u></b>  |
| <b>A. MONEDA NACIONAL</b>   | <b><u>59 774</u></b>  | <b><u>54 456</u></b>  | <b><u>52 252</u></b>  | <b><u>53 737</u></b>  | <b><u>55 090</u></b>  | <b><u>60 896</u></b>  | <b><u>60 357</u></b>  | <b><u>61 590</u></b>  | <b><u>61 082</u></b>  | <b><u>55 452</u></b>  | <b><u>59 939</u></b>  | <b><u>59 201</u></b>  | <b><u>95 891</u></b>  | <b><u>62,0</u></b>  | <b><u>60,4</u></b>  |
| Depósitos Vista             | 34 737                | 31 015                | 29 454                | 29 341                | 30 367                | 37 653                | 35 893                | 39 206                | 37 508                | 34 198                | 36 122                | 36 933                | 38 114                | 3,2                 | 9,7                 |
| Depósitos de Ahorro         | 18 383                | 19 808                | 19 037                | 20 622                | 20 912                | 19 293                | 20 412                | 18 278                | 19 557                | 17 280                | 19 921                | 18 194                | 30 694                | 68,7                | 67,0                |
| Depósitos a Plazo           | 6 654                 | 3 632                 | 3 761                 | 3 775                 | 3 811                 | 3 949                 | 4 052                 | 4 107                 | 4 017                 | 3 975                 | 3 896                 | 4 074                 | 27 084                | 564,8               | 307,0               |
| <b>B. MONEDA EXTRANJERA</b> | <b><u>70 742</u></b>  | <b><u>69 598</u></b>  | <b><u>68 638</u></b>  | <b><u>69 270</u></b>  | <b><u>69 915</u></b>  | <b><u>69 772</u></b>  | <b><u>73 199</u></b>  | <b><u>72 198</u></b>  | <b><u>75 582</u></b>  | <b><u>73 143</u></b>  | <b><u>75 658</u></b>  | <b><u>72 304</u></b>  | <b><u>70 253</u></b>  | <b><u>(2,8)</u></b> | <b><u>(0,7)</u></b> |
| Depósitos Vista             | 9 825                 | 8 309                 | 11 102                | 12 469                | 13 501                | 12 040                | 13 285                | 11 645                | 13 038                | 14 037                | 14 624                | 12 944                | 12 757                | (1,4)               | 29,8                |
| Depósitos de Ahorro         | 28 924                | 29 469                | 26 569                | 25 292                | 25 357                | 24 758                | 26 227                | 26 638                | 28 289                | 25 373                | 26 074                | 25 981                | 24 421                | (6,0)               | (15,6)              |
| Depósitos a Plazo           | 31 993                | 31 819                | 30 966                | 31 509                | 31 057                | 32 975                | 33 688                | 33 915                | 34 255                | 33 733                | 34 960                | 33 380                | 33 076                | (0,9)               | 3,4                 |

Fuente: Empresas Financieras

**Cuadro N° 19**

**UCAYALI: SALDO DE LAS COLOCACIONES TOTALES DEL SISTEMA FINANCIERO DE PUCALLPA 2002 - 2003**

( Miles de nuevos soles)

|                                  | 2002                 |                      |                      |                      |                      |                      |                      |                      |                      |                      |                      | 2003                 |                      | Var. %            |                     |
|----------------------------------|----------------------|----------------------|----------------------|----------------------|----------------------|----------------------|----------------------|----------------------|----------------------|----------------------|----------------------|----------------------|----------------------|-------------------|---------------------|
|                                  | Feb.                 | Mar.                 | Abr.                 | May.                 | Jun.                 | Jul.                 | Ago.                 | Set.                 | Oct                  | Nov.                 | Dic.                 | Ene.                 | Feb.                 | Mes               | Anual               |
| <b>TOTAL SISTEMA FINANCIERO</b>  | <b><u>87 642</u></b> | <b><u>86 856</u></b> | <b><u>87 244</u></b> | <b><u>84 809</u></b> | <b><u>87 157</u></b> | <b><u>88 777</u></b> | <b><u>91 945</u></b> | <b><u>92 808</u></b> | <b><u>92 162</u></b> | <b><u>91 102</u></b> | <b><u>94 124</u></b> | <b><u>96 455</u></b> | <b><u>97 427</u></b> | <b><u>1,0</u></b> | <b><u>11,2</u></b>  |
| Moneda Nacional                  | 47 445               | 47 950               | 47 997               | 49 090               | 50 773               | 53 453               | 53 317               | 54 601               | 56 900               | 58 366               | 60 509               | 61 818               | 63 775               | 3,2               | 34,4                |
| Moneda Extranjera                | 40 197               | 38 907               | 39 247               | 35 720               | 36 384               | 35 324               | 38 628               | 38 207               | 35 262               | 32 736               | 33 615               | 34 637               | 33 652               | (2,8)             | (16,3)              |
| <b>TOTAL SISTEMA FINANCIERO</b>  | <b><u>87 641</u></b> | <b><u>86 856</u></b> | <b><u>87 245</u></b> | <b><u>84 809</u></b> | <b><u>87 157</u></b> | <b><u>88 777</u></b> | <b><u>91 945</u></b> | <b><u>92 808</u></b> | <b><u>92 162</u></b> | <b><u>91 102</u></b> | <b><u>94 124</u></b> | <b><u>96 455</u></b> | <b><u>97 427</u></b> | <b><u>1,0</u></b> | <b><u>11,2</u></b>  |
| <b>TOTAL SISTEMA BANCARIO</b>    | <b><u>81 814</u></b> | <b><u>80 451</u></b> | <b><u>80 506</u></b> | <b><u>77 744</u></b> | <b><u>79 697</u></b> | <b><u>80 805</u></b> | <b><u>83 495</u></b> | <b><u>83 849</u></b> | <b><u>82 684</u></b> | <b><u>81 002</u></b> | <b><u>83 425</u></b> | <b><u>85 414</u></b> | <b><u>85 724</u></b> | <b><u>0,4</u></b> | <b><u>4,8</u></b>   |
| Continental                      | 23 542               | 22 658               | 22 656               | 23 922               | 24 172               | 23 016               | 25 278               | 25 530               | 26 969               | 25 496               | 26 389               | 26 288               | 26 279               | (0,03)            | 11,6                |
| Crédito                          | 23 162               | 23 072               | 23 343               | 22 270               | 22 891               | 22 364               | 22 048               | 21 690               | 16 847               | 16 092               | 16 457               | 17 886               | 18 081               | 1,1               | (21,9)              |
| Interbank                        | 20 338               | 19 768               | 19 190               | 16 092               | 16 866               | 19 434               | 20 193               | 20 569               | 22 526               | 22 758               | 23 521               | 24 115               | 24 153               | 0,2               | 18,8                |
| Trabajo                          | 14 772               | 14 954               | 15 318               | 15 460               | 15 769               | 15 990               | 15 976               | 16 059               | 16 341               | 16 655               | 17 059               | 17 125               | 17 211               | 0,5               | 16,5                |
| <b>TOTAL SISTEMA NO BANCARIO</b> | <b><u>5 828</u></b>  | <b><u>6 405</u></b>  | <b><u>6 738</u></b>  | <b><u>7 065</u></b>  | <b><u>7 460</u></b>  | <b><u>7 972</u></b>  | <b><u>8 451</u></b>  | <b><u>8 959</u></b>  | <b><u>9 478</u></b>  | <b><u>10 100</u></b> | <b><u>10 699</u></b> | <b><u>11 041</u></b> | <b><u>11 703</u></b> | <b><u>6,0</u></b> | <b><u>100,8</u></b> |
| C. M. Maynas                     | 1 699                | 2 067                | 2 316                | 2 552                | 2 761                | 3 033                | 3 355                | 3 677                | 3 905                | 4 017                | 4 353                | 4 509                | 4 948                | 9,7               | 191,3               |
| Financiera Solución              | 4 129                | 4 338                | 4 422                | 4 513                | 4 699                | 4 939                | 5 096                | 5 282                | 5 573                | 6 083                | 6 346                | 6 532                | 6 755                | 3,4               | 63,6                |

Fuente: Empresas Financieras

**Cuadro N° 20**

**UCAYALI : RATIO DE CARTERA PESADA DEL SISTEMA FINANCIERO 2002 - 2003**

**(EN PORCENTAJE)**

|                                      | 2002               |                    |                    |                    |                    |                    |                    |                    |                    |                    |                    | 2003               |                   |
|--------------------------------------|--------------------|--------------------|--------------------|--------------------|--------------------|--------------------|--------------------|--------------------|--------------------|--------------------|--------------------|--------------------|-------------------|
|                                      | Feb.               | Mar.               | Abr.               | May.               | Jun.               | Jul.               | Ago.               | Set.               | Oct.               | Nov.               | Dic.               | Ene.               | Feb.              |
| <b><u>SISTEMA FINANCIERO</u></b>     | <b><u>18,3</u></b> | <b><u>22,2</u></b> | <b><u>21,8</u></b> | <b><u>17,9</u></b> | <b><u>17,9</u></b> | <b><u>16,1</u></b> | <b><u>18,1</u></b> | <b><u>18,0</u></b> | <b><u>13,9</u></b> | <b><u>10,4</u></b> | <b><u>10,2</u></b> | <b><u>9,9</u></b>  | <b><u>7,8</u></b> |
| <b><u>A. EMPRESAS BANCARIAS</u></b>  | <b><u>19,5</u></b> | <b><u>23,9</u></b> | <b><u>23,5</u></b> | <b><u>19,4</u></b> | <b><u>19,4</u></b> | <b><u>17,5</u></b> | <b><u>19,8</u></b> | <b><u>19,8</u></b> | <b><u>15,3</u></b> | <b><u>11,4</u></b> | <b><u>11,2</u></b> | <b><u>10,8</u></b> | <b><u>8,6</u></b> |
| Continental                          | 7,0                | 6,9                | 8,8                | 6,6                | 5,8                | 6,1                | 14,1               | 13,8               | 12,6               | 4,6                | 4,6                | 4,4                | 3,8               |
| Crédito                              | 41,1               | 41,4               | 38,1               | 39,2               | 40,4               | 35,3               | 36,3               | 37,3               | 25,6               | 20,7               | 20,3               | 18,7               | 13,4              |
| Interbank                            | 20,6               | 37,9               | 38,8               | 25,8               | 24,9               | 21,8               | 21,5               | 21,0               | 19,0               | 18,1               | 17,6               | 17,11              | 13,9              |
| Banco del Trabajo                    | 4,1                | 4,1                | 4,0                | 3,9                | 3,9                | 3,8                | 3,8                | 3,8                | 3,7                | 3,7                | 3,6                | 3,6                | 3,5               |
| <b><u>B. SISTEMA NO BANCARIO</u></b> | <b><u>1,1</u></b>  | <b><u>1,2</u></b>  | <b><u>1,2</u></b>  | <b><u>1,2</u></b>  | <b><u>1,4</u></b>  | <b><u>2,2</u></b>  | <b><u>1,9</u></b>  | <b><u>2,0</u></b>  | <b><u>1,9</u></b>  | <b><u>2,4</u></b>  | <b><u>2,4</u></b>  | <b><u>2,4</u></b>  | <b><u>2,2</u></b> |
| Caja Municipal                       | 0,1                | 0,8                | 0,9                | 1,3                | 1,9                | 1,9                | 2,0                | 2,6                | 2,4                | 2,5                | 2,6                | 3,0                | 2,8               |
| Financiera Solución                  | 1,5                | 1,3                | 1,3                | 1,2                | 1,1                | 2,3                | 1,8                | 1,6                | 1,5                | 2,4                | 2,3                | 2,0                | 2,1               |

Fuente: Empresas Financieras