



BANCO CENTRAL DE RESERVA DEL PERÚ

Tacna: Síntesis de Actividad Económica - Enero 2013-

**Departamento de Estudios Económicos
Sucursal Arequipa**

Marzo de 2013



Los Indicadores de la Actividad Económica Regional han mostrado una variación positiva de los sectores electricidad y agua (71,8 por ciento), Servicios Gubernamentales (4,6 por ciento) y Agropecuario (3,9 por ciento).

Indicadores de la Actividad Económica Regional 1/ (Variación porcentual respecto a similar período año anterior)

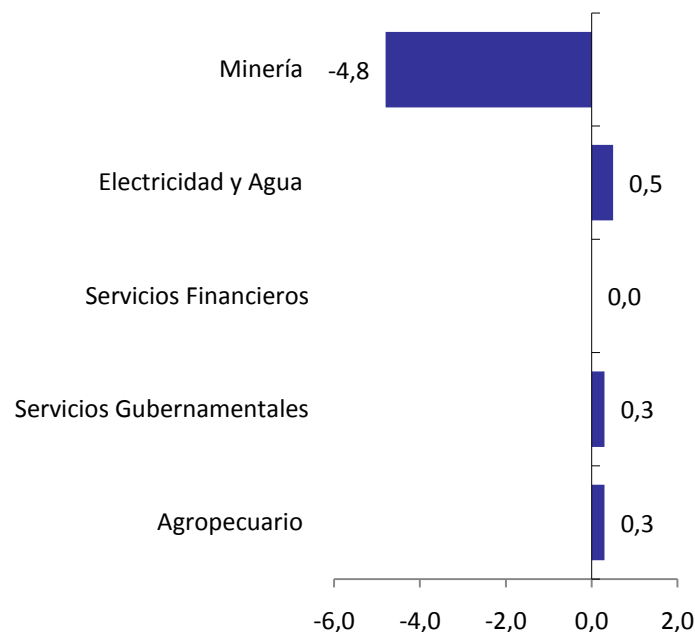
	PONDERACIÓN 2/	2013 ENERO
Agropecuario	6,7	3,9
Agrícola	83,8	-8,8
Pecuario	16,2	4,7
Minería	18,1	-26,7
Electricidad y Agua	0,7	71,8
Ss. Gubernamentales	6,8	4,6
Servicios Financieros	1,8	-0,6

1/Actualizado con información al 22 de marzo del 2013.

2/Considera la estructura productiva de la región para el año 2007 según cifras del INEI. En el caso de los servicios financieros se considera como ponderación el promedio nacional para dicho año (1,8 por ciento). Fuente: Ministerio de Agricultura, Ministerio de la Producción, Ministerio de Energía y Minas, Organismo Supervisor de la Inversión en Energía y Minería, Entidad Prestadora de Servicios de Saneamiento Tacna S.A., Ministerio de Comercio Exterior y Turismo, Superintendencia Nacional de Administración Tributaria, Ministerio de Energía y Minas, Superintendencia de Administración Tributaria y AFPs. Instituciones Financieras.

Elaboración: BCRP Sucursal Arequipa- Dpto. de Estudios Económicos.

Contribución al crecimiento Ene. 2012/ 2013 de los Indicadores de Actividad Económica, según sector (En puntos porcentuales)



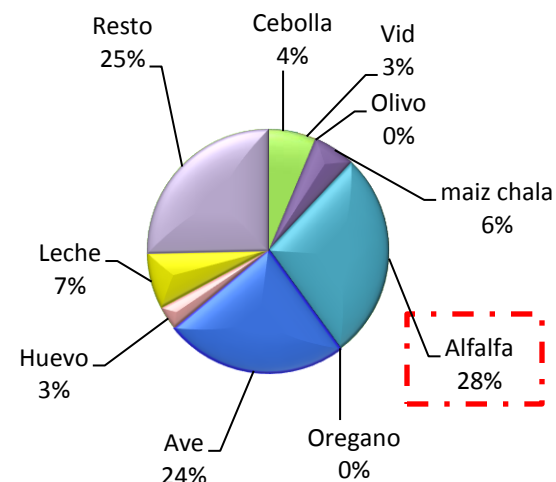


El valor agropecuario registró un aumento de 3,9 por ciento durante el primer mes del año, debido a la evolución positiva del sub-sector pecuario (4,7 por ciento) , contrarrestado por el sub-sector agrícola (-8,8 por ciento) por menores volúmenes de producción de ajo (87,4 por ciento), papa (-82,6 por ciento), maíz amiláceo (-70,8 por ciento), entre otros.

Producción de principales productos agrícolas (En toneladas)

	2012	ENERO 2013	Var. %
Sub sector agrícola			-8,8
Alfalfa	21 774	23 126	6,2
Ají	2 799	3 404	21,6
Ajo	406	51	-87,4
Cebolla	1 455	2 123	45,9
Maíz Amiláceo	113	33	-70,8
Maíz Chala	8 070	6 847	-15,2
Maíz Choclo	247	186	-24,7
Olivo	0	0	-
Orégano	0	40	-
Papa	1 191	207	-82,6
Pimiento páprika	138	95	-31,2
Tomate	1 047	619	-40,9
Vid	0	360	100
Zapallo	475	1 315	176,8
Sub-sector Pecuario			4,7
Carne de ave	1 051	1 063	1,1
Leche	2 017	2 035	0,9
SECTOR AGROPECUARIO			3,9

Participación de principales productos Agropecuarios (ENERO 2013)



1/ Var. En términos reales, a precios de 1994

Fuente: Ministerio de Agricultura

Elaboración: BCRP Sucursal Arequipa-Dpto. de Estudios Económicos.



En la campaña agrícola de siembras 2012/2013, en el mes se instalaron 317 hectáreas, inferior en 25,59 por ciento al mismo período del año anterior. Los cultivos que mostraron reducción fueron la alfalfa y el olivo (-100,0 por ciento), orégano (-86,0 por ciento), entre otros.

Campaña agrícola - Superficie sembrada 1/ (Hectáreas)

CULTIVOS	ENERO			CAMPAÑA AGRICOLA 1/	
	2012	2013	Var. %	2011/2012	2012/2013
Alfalfa	10	0	-100,0	29	63
Ají	0	0	-	1 232	1 281
Ajo	0	0	-	41	13
Cebolla	15	23	53,3	637	737
Maíz amiláceo	9	4	-55,6	542	322
Maíz chala	176	177	0,6	1 133	904
Maíz choclo	8	6	-25,0	79	83
Olivo	9	0	-100,0	881	1 077
Oregano	143	20	-86,0	295	98
Papa	2	2	0,0	400	363
Pimiento páprika	0	0	-	126	134
Tomate	11	22	100,0	105	108
Vid	0	0	-	14	2
Zapallo	11	5	-54,5	65	86
Otros	32	58	81,3	731	660
TOTAL	426	317	-25,59	6 310	5 931

1/ Agosto - Enero

Fuente: Ministerio de Agricultura.

Elaboración: BCRP Sucursal Arequipa - Dpto. de. Estudios Económicos.

Disponibilidad De Agua En Reservorios 1/ (miles de m3)

REPRESAS Y LAGUNAS	ENERO		Var. %
	2012	2013	
Represa Paucarani	5 400	4 600	-14,8
Represa Jarumas	13 070	12 370	-5,4
Laguna Condorpico	500	460	-8,0
Laguna Casiri	1 650	3 200	93,9
Laguna Aricota	199 420	256 040	28,4

1/ al último día del mes

Fuente: Ministerio de Agricultura.

Elaboración: BCRP Sucursal Arequipa - Dpto. de. Estudios Económicos.



El valor de la actividad minera durante enero disminuyó en -26,7 por ciento, esto debido a la menor producción de plata (-38,5 por ciento), molibdeno (-32,2 por ciento) y cobre (-25,7 por ciento).

Producción Minera Metálica

	ENERO		
	2012	2013	Var.%
Minería Metálica			
Cobre (T.M.F)	13 893	10 326	-25,7
Oro (Kg.F.)	7	7	0,0
Plata (Kg.F.)	5 655	3 475	-38,5
Molibdeno (T.M.F)	516	350	-32,2
TOTAL 1/			-26,7

1/ Var. En términos reales, a precios de 1994

Fuente: Ministerio de Energía y Minas.

Elaboración: BCRP Sucursal Arequipa - Dpto. de Estudios Económicos.



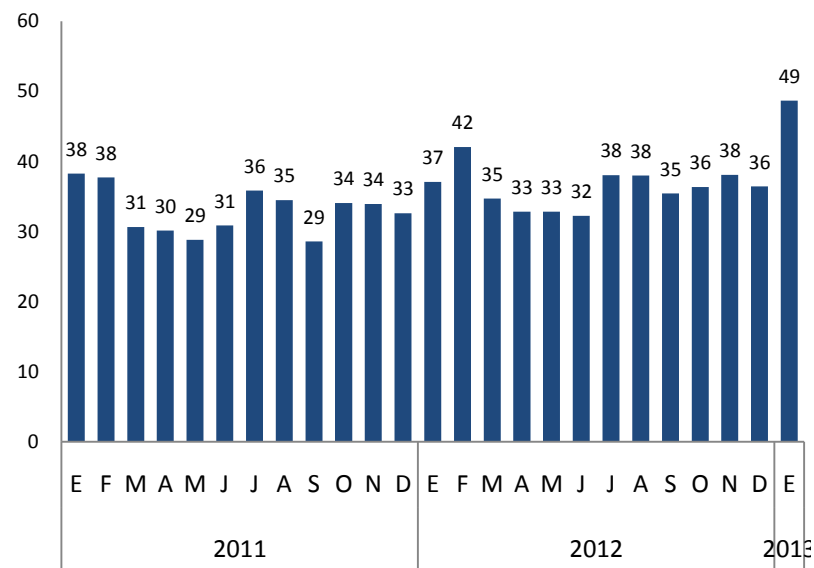
El número de turistas que visitó Tacna aumentó 15,8 por ciento en enero , debido al mayor arribo de nacionales; el promedio de permanencia de los visitantes fue de 1,36 días.

Indicadores de turismo

	ENERO		
	2012	2013	Var.%
Total arribos	42 039	48 695	15,8
. Nacionales	27 403	31 259	14,1
. Extranjeros	14 636	17 436	19,1
Promedio de permanencia (días)	1,33	1,36	
. Nacionales	1,28	1,31	
. Extranjeros	1,45	1,51	

Fuente: Ministerio de Comercio Exterior y Turismo.
Elaboración: BCRP Sucursal Arequipa - Dpto. de Estudios Económicos

Total de arribos (en miles)





Los saldos de depósitos en el sistema financiero se redujeron en 3,3 por ciento. Las mayores captaciones correspondieron al Banco de la Nación (26,7 por ciento), Caja Municipal de Ahorro y Crédito de Tacna (21,4 por ciento), Banco de Crédito (17,0 por ciento) y Scotiabank (11,7 por ciento).

Depósitos del Sistema Financiero

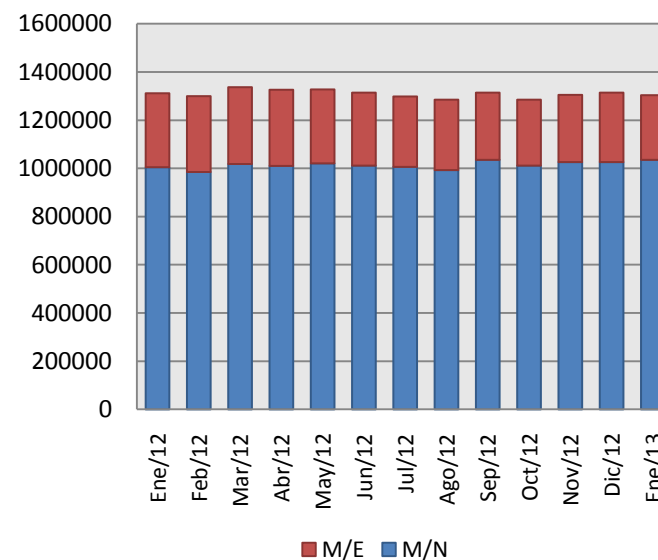
(Saldos en miles de nuevos soles)

	ENERO		Var. % 1/
	2012	2013	
Banco de la Nación	360 404	347 611	-6,2
Empresas Bancarias	609 150	603 821	-3,6
Instituciones No Bancarias	341 532	352 713	0,4
- Cajas Municipales	312 805	331 314	3
- Cajas Rurales	23 613	16 998	-30,0
- Financieras	5 114	4 401	-16,3
TOTAL	1 311 086	1 304 145	-3,3
Vista	444 064	435 222	-4,7
Plazo	474 108	454 801	-6,7
Ahorros	392 914	414 122	2,5
M/N	1 004 489	1 036 097	0,3
M/E	306 597	268 048	-15,0

Depósitos del Sistema Financiero

(Saldos en miles de nuevos soles)

ENERO 2012/2013



1/ Variación en términos reales.

Fuente: Superintendencia de Banca, Seguros y AFP.

Elaboración: BCRP Sucursal Arequipa- Dpto. de Estudios Económicos.



Las colocaciones del sistema financiero aumentaron 17,9 por ciento. Las instituciones que colocaron mayores montos fueron el Banco de Crédito (19,6 por ciento), La Caja Municipal de Ahorro y Crédito de Tacna (16,8 por ciento), seguida por Continental (13,0 por ciento).

Crédito del Sistema Financiero

(Saldos en miles de nuevos soles)

	ENERO		Var. % 1/
	2012	2013	
Banco de la Nación	42 127	41 208	-4,9
Empresas Bancarias	695 814	882 011	23,2
Empresas No Bancarias	491 040	566 762	12,2
- Cajas Municipales	339 163	399 653	14,5
- Cajas Rurales	61 479	57 714	-8,7
- Edpymes	10 211	14 147	11,8
- Financieras	80 187	95 248	18,6
TOTAL	1 228 981	1 489 981	17,9
M/N	836 083	1 037 899	20,7
M/E	392 898	452 082	11,9

1/ Variación en términos reales.

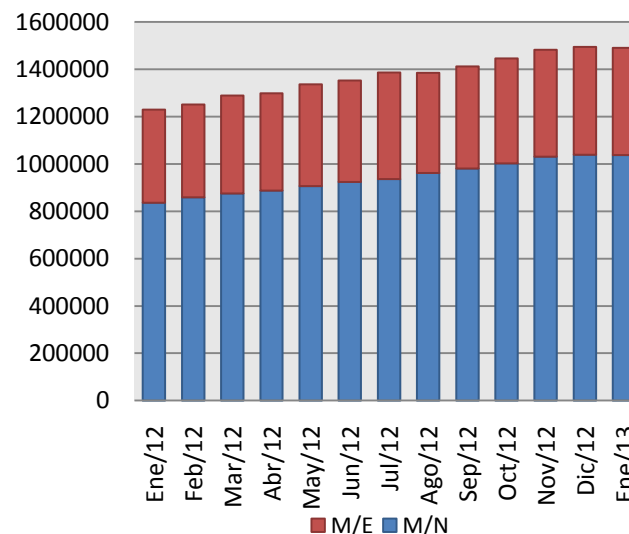
Fuente: Superintendencia de Banca, Seguros y AFP.

Elaboración: BCRP Sucursal Arequipa- Dpto. de Estudios Económicos.

Créditos del Sistema Financiero

(Saldos en miles de nuevos soles)

ENERO 2012/2013





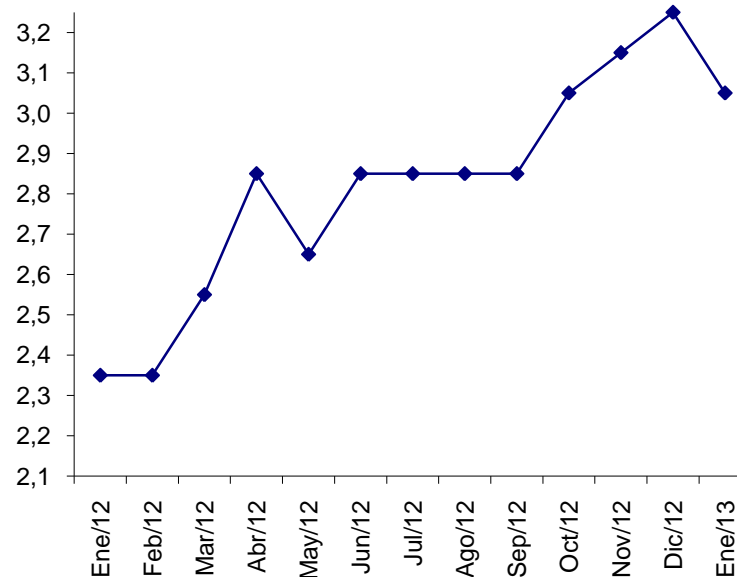
La cartera pesada del sistema financiero promedio 3,0 por ciento, aumentando 0,7 por ciento respecto al mismo periodo del año anterior. Las entidades que reportaron las tasas más altas fueron las Cajas Municipales (4,3 por ciento), Cajas Rurales (4,2 por ciento) y las Empresas Financieras (4,1 por ciento).

Morosidad en el Sistema Financiero 1/ (en % de las colocaciones brutas)

	ENERO		Variación
	2012	2013	
Banco de la Nación	0,5	0,6	0,1
Empresas Bancarias	1,8	2,6	0,8
Empresas Financieras	2,6	4,1	1,5
Cajas Municipales	3,0	4,3	1,3
Cajas Rurales	4,0	4,2	0,2
Edpymes	7,1	4,0	-3,1
TOTAL	2,3	3,0	0,7

1/ Cartera pesada = créditos vencidos + créditos en cobranza judicial/colocaciones brutas.
Fuente: Superintendencia de Banca y Seguros.
Elaboración: BCRP Sucursal Arequipa – Dpto. de Estudios Económicos.

Morosidad en el Sistema Financiero (en % de las colocaciones brutas)





Noticias de inversión – Enero

- El Ministerio de Agricultura invertirá 35 millones de soles en Candarave a través del programa Mi Riego. Este fue el compromiso logrado por las autoridades y representantes de dicha provincia quienes hoy sostuvieron una reunión en Lima. Mi Riego permitirá la ejecución de proyectos productivos en beneficio de los agricultores. **Fuente:** <http://diariocorreo.pe/ultimas/noticias/2831451/edicion+tacna/agricultura-invertira-s-35-millones-en-cand>
- La empresa Anglo American busca también mineral en Tacna, en la región existen 1320 concesiones mineras, de los cuales 3 podrían convertirse en proyectos de gran envergadura de la empresa Anglo American en la provincia de Tarata. La expectativa de la empresa es hallar concentraciones de cobre parecidas a las de la mina de Toquepala, actualmente han perforado 8 pozos para extraer muestras de rocas. Existen otros proyectos de otras empresas referidos al cobre, como el Proyecto Ccoropuro que va a presentar una declaratoria de Impacto Ambiental para buscar mineral y el proyecto Sambalay I de la empresa Wild Acre que presentará su Declaración de Impacto Ambiental. **Fuente:** <http://www.larepublica.pe/03-01-2013/mineras-exploran-tacna-en-busca-de-reservas-de-cobre>
- La cadena local de hoteles Casa Andina del grupo Interbank empezará en el presente año la construcción de un hotel en Tacna y uno en Moquegua, expandiéndose así más allá del anillo sur comprendido por Ica, Cusco, Arequipa y Puno. El gerente general de la cadena de hoteles informó que buscan crecer en zonas que han demostrado gran dinamismo, por el interés no solo del turismo clásico si no también del segmento corporativo. **Fuente:** <http://www.larepublica.pe/08-01-2013/peru-cinco-estrellas>
- El Ministerio de Energía y Minas emitió una Resolución Directoral el jueves 10, la cual otorga a Minsur la autorización para realizar el beneficio del material a través del proceso de lixiviación en la unidad minera Pucamarca. Sin esta autorización Minsur solo estaba extrayendo el material pero no podía transformarlo. Las Autoridades de Tacna están en contra del proyecto, ya que consideran que el gua del río Uchusma se podría contaminar. **Fuente:** <http://www.larepublica.pe/11-01-2013/minsur-obtuvo-todos-los-permisos-para-operar-mina-de-pucamarca>