



# Guía para descargar un libro electrónico (Formato EPUB)

Para Sistemas Operativos Android y iOS

## Dispositivos Android

Siga los siguientes pasos para poder leer archivos EPUB en sus dispositivos **Android**:

1. Descargar una aplicación que permita la lectura de libros e formato EPUB. Las alternativas son:
  - a) Google Play Books
  - b) Aldiko Book Reader
  - c) Kindle
  - d) Lithium
2. Dar click al link con el archivo EPUB. La descarga se realizará de forma automática.
3. Buscar en la memoria del Smartphone el archivo recientemente descargado. Al darle click se derivará al app que utilices para la lectura de libros en formato EPUB.
4. Listo, ahora podrá leer los archivos EPUB en sus dispositivos Android.



## Dispositivos iOS

Siga los siguientes pasos para poder leer archivos EPUB en su **iPhone o iPad**:

### Primeros pasos

1. Descargar aplicación Apple Books desde el App Store



\*Apple Books es la aplicación que se encarga de sincronizar tu iPad/iPhone con la PC para poder pasar cualquier archivo en formato EPUB.

2. Descargar el documento ePUB en la pc

Este paso es necesario, caso contrario no se podrá leer el archivo en el celular.

Los documentos descargados en formato EPUB desde web, sí requieren pasar el archivo de PC a celular.

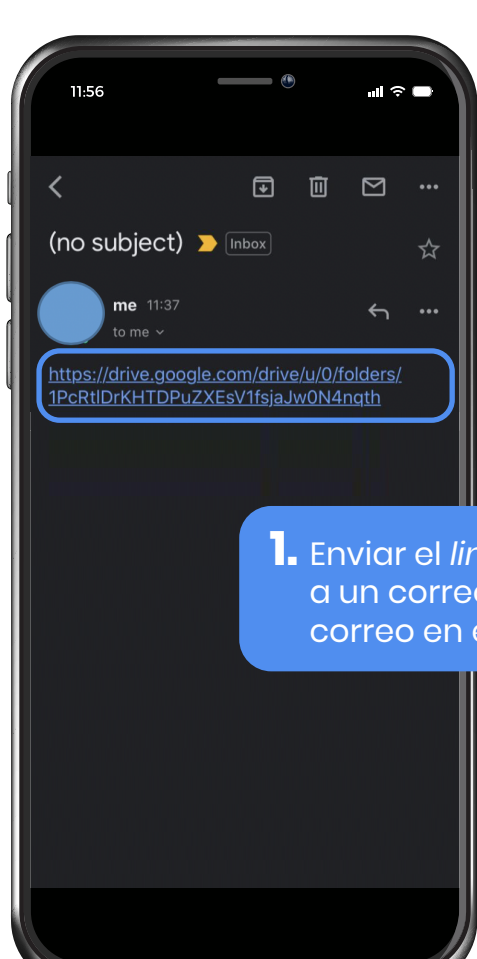


### Alternativas de transferencia de PC al iPhone

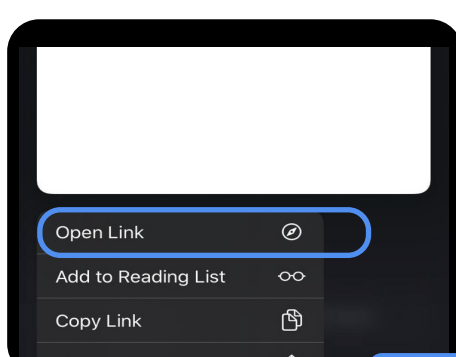
1. Enviar a un correo electrónico personal el archivo ePUB, en forma de archivo adjunto. Abrir el correo en iPhone o iPad y descargar el archivo.
  - a. Abrir el correo electrónico desde el iPhone o iPad.
  - b. Seleccionar el archivo adjunto y elige descargar a la memoria del dispositivo.
  - c. Seleccionar la app que desea utilizar para abrir el ePUB (Se recomienda usar Apple Books).
2. Pasar el archivo EPUB través de iTunes. Para ello es necesario que se tenga instalado iTunes en la PC y conectar el cable al dispositivo.
3. Guardar los documentos en formato EPUB desde la PC en una carpeta de Google Drive.



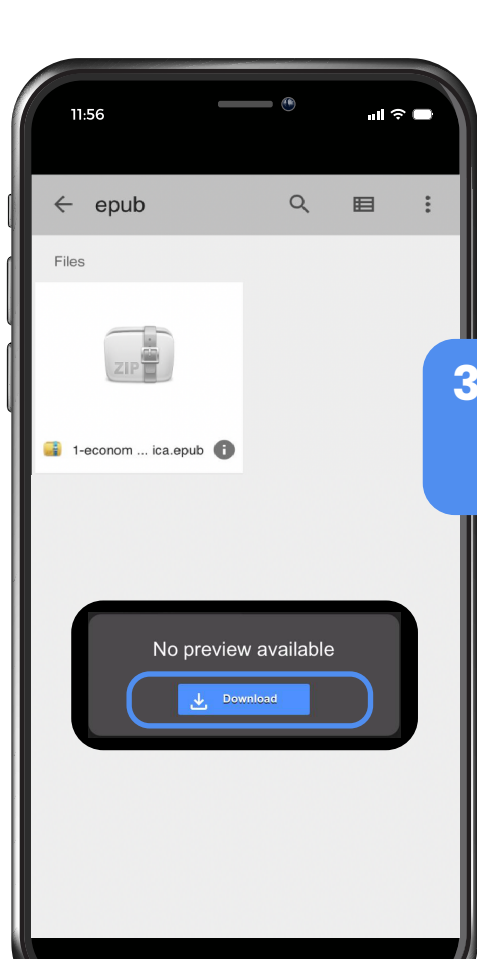
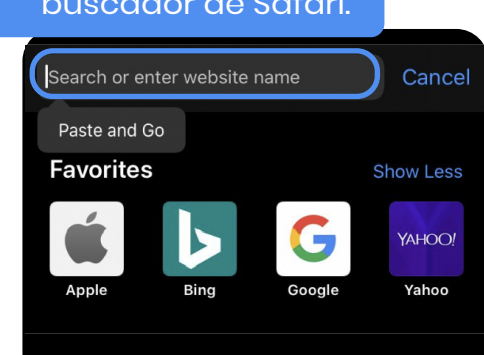
## Si opta por la opción 3, siga los siguientes pasos:



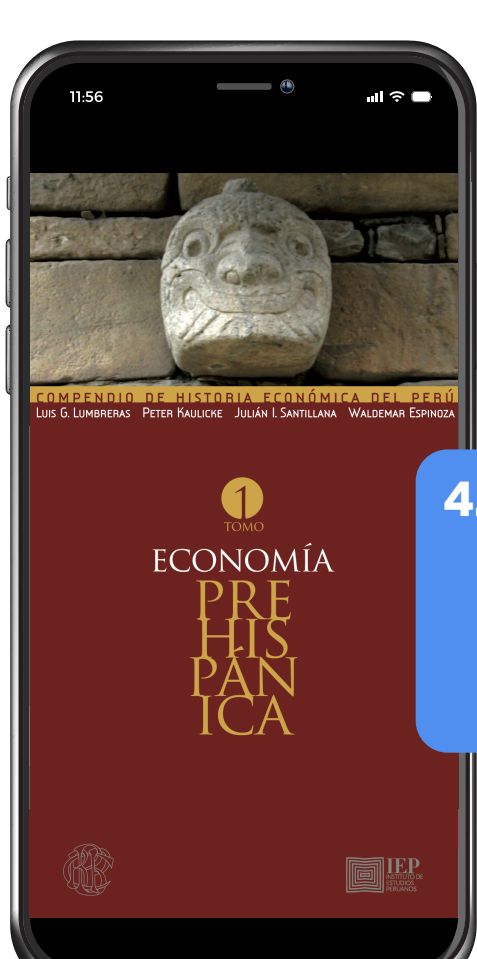
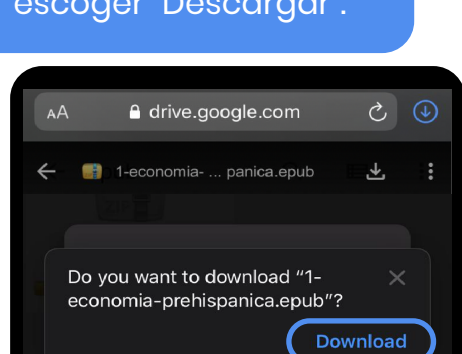
1. Enviar el link de Google Drive a un correo personal. Abrir el correo en el celular.



2. Copiar el link en el buscador de Safari.



3. Se abrirá Google Drive. Dar click al archivo y escoger "Descargar".



4. Cuando finalice la descarga, dar click al documento y automáticamente se abrirá en la app de Apple Books.

**⚡ IMPORTANTE**

En caso se tenga la aplicación de Google Drive en el celular NO dar click al link ya que al hacer esto se abrirá automáticamente la aplicación y no se podrá descargar el archivo EPUB. En todos los casos, se deberá copiar el link del archivo y abrirlo a través del navegador Safari.

Conoce nuestra colección en:

[bcrcp.gob.pe/publicaciones](http://bcrcp.gob.pe/publicaciones)

