



# Perspectivas Económicas de América Latina 2010

Migración, Remesas y Desarrollo en  
América Latina

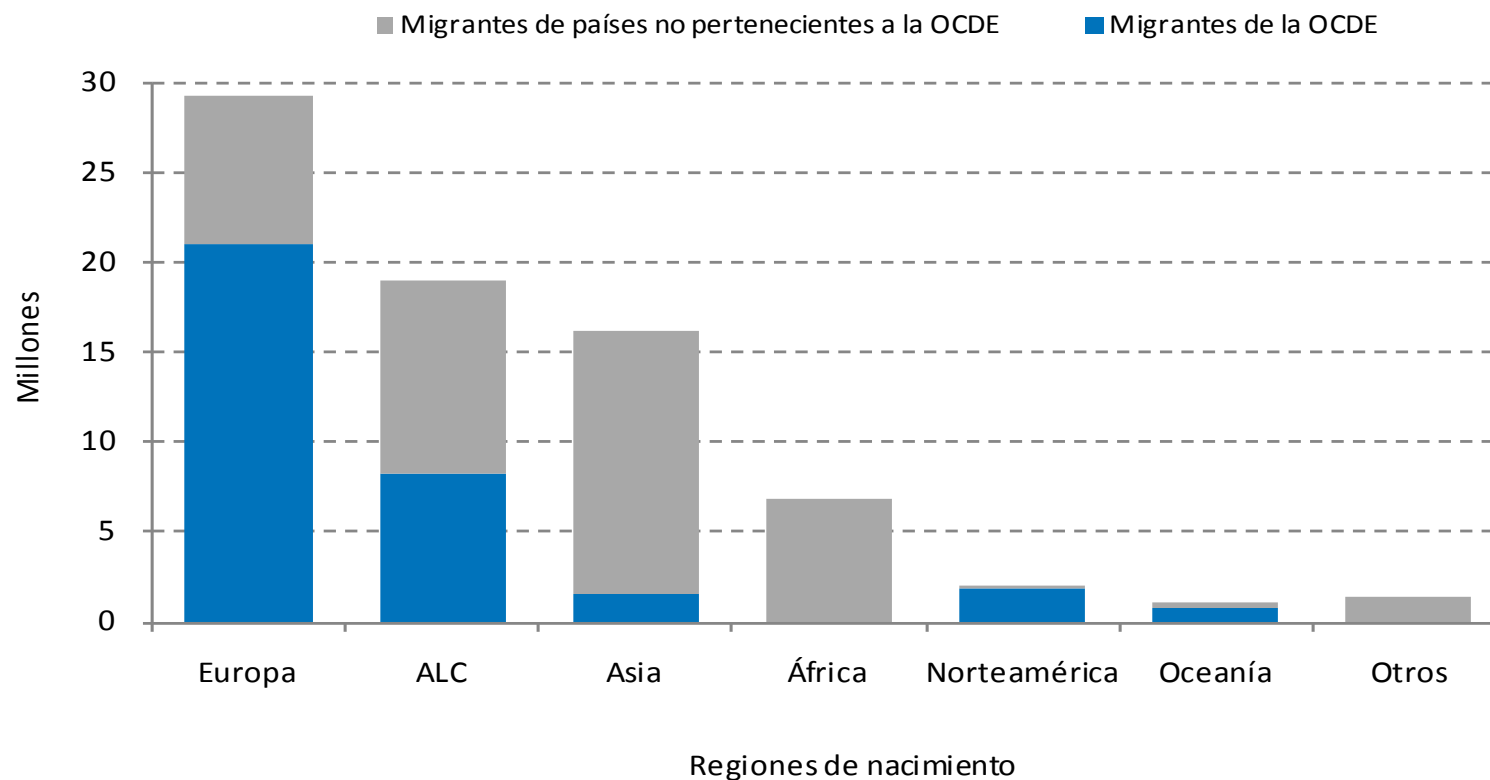
Ángel Melguizo Esteso  
Centro de Desarrollo de la OCDE

Lima, Perú

4 de Mayo de 2010

## Los inmigrantes en los países de la OCDE no proceden predominantemente de los países de menor ingreso

### Origen de los migrantes en los países de la OCDE por región de nacimiento

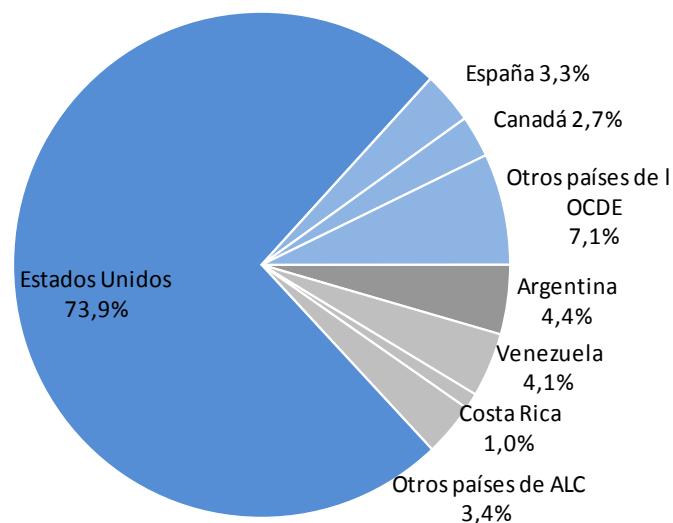


Fuente: OCDE (2008b), Base de datos de migrantes en los países de la OCDE y Banco Mundial, Indicadores del Desarrollo Mundial.

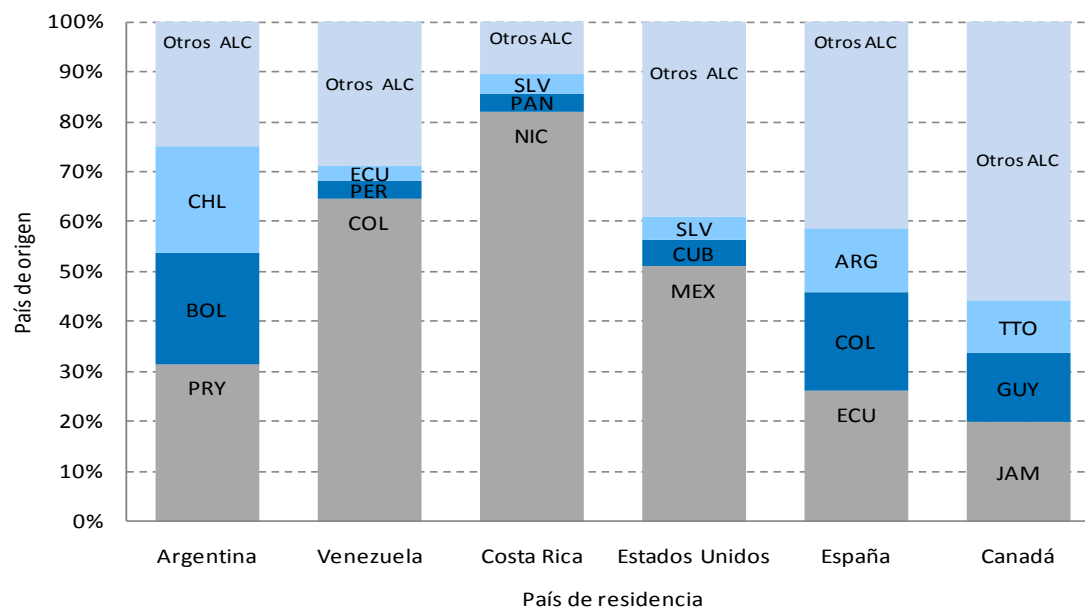


# A dónde van los migrantes latinoamericanos? Flujos norte-sur pero también sur-sur

## Migrantes latinoamericanos y caribeños por país de destino



## Stock de migrantes latinoamericanos y caribeños en los seis principales países de destino de la OCDE y de América Latina

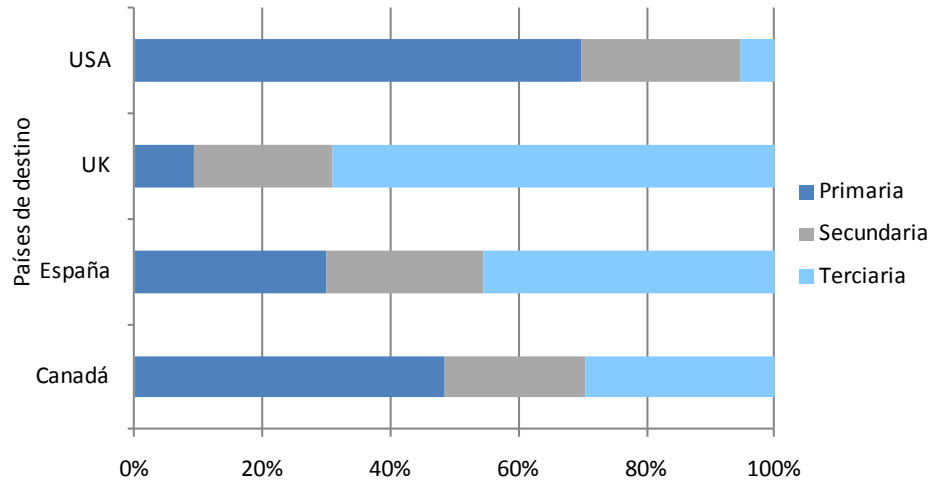


Fuente: Cálculos del Centro de Desarrollo de la OCDE, con base en Database on Immigrants in OECD Countries (DIOC) (OCDE, 2008b) y en la ronda de censos nacionales de 2000 en América Latina (procesamiento con Redatam+SP de la CEPAL en línea).

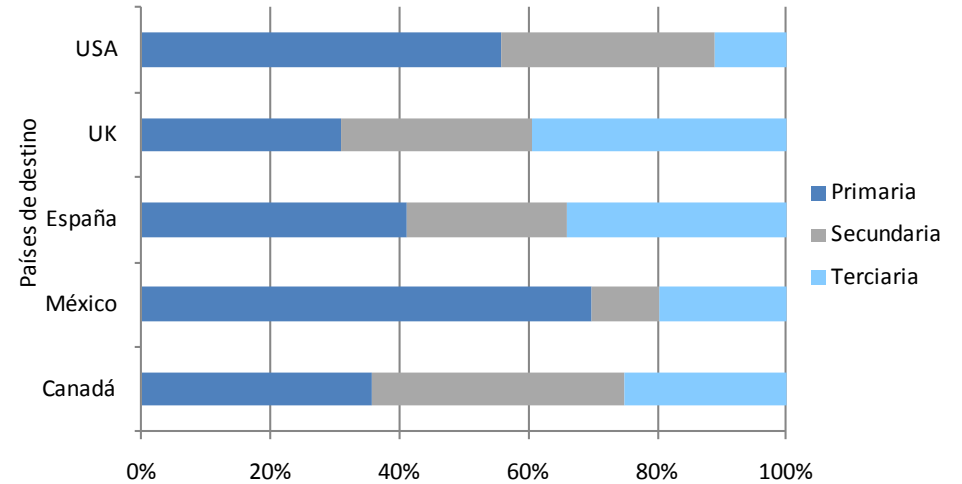


# Nivel educativo de los migrantes latinoamericanos: los nativos de los países de la OCDE tienen un nivel educativo superior

## Migrantes mexicanos



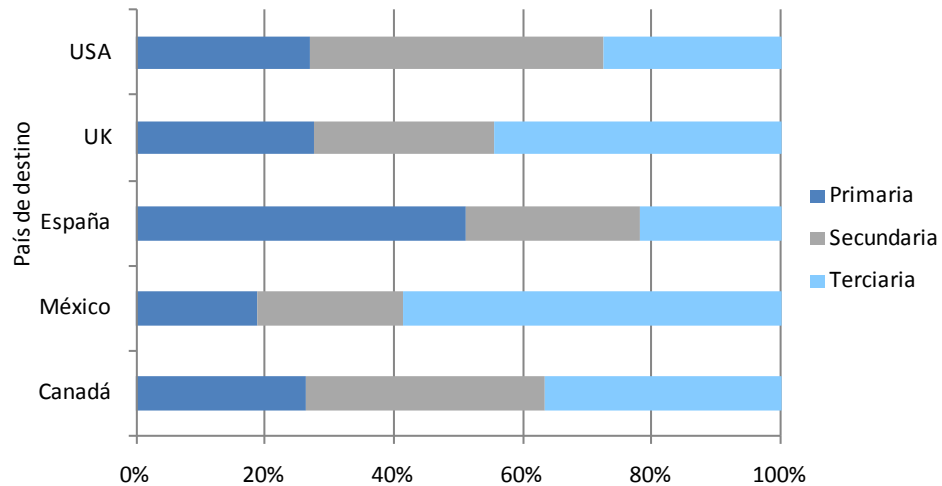
## Migrantes de América Central



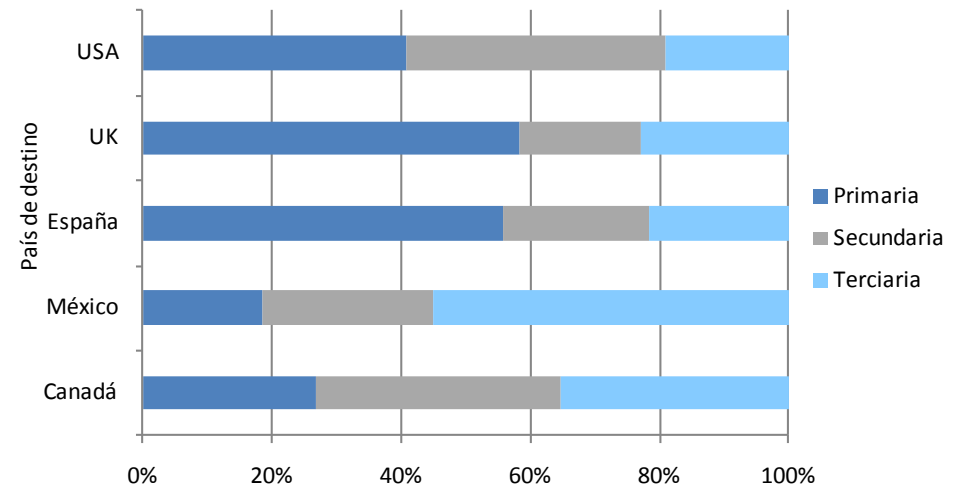
Fuente: Database on Immigrants in OECD Countries (DIOC) (OCDE, 2008b).

## Nivel educativo de los migrantes: algunos corredores se caracterizan por flujos importantes de migrantes cualificados

### Migrantes sudamericanos



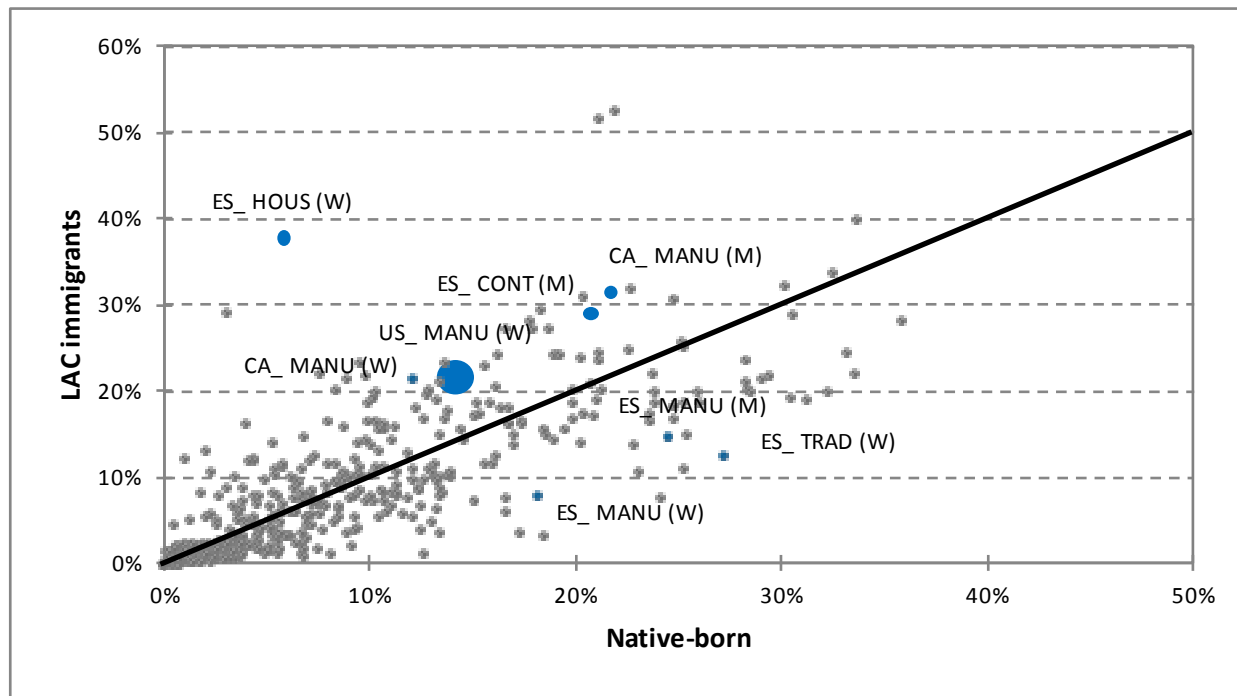
### Migrantes caribeños



Fuente: Database on Immigrants in OECD Countries (DIOC) (OCDE, 2008b).

## Migrantes y trabajadores nativos: los flujos fuera de la región (sur-norte) tienden a ser relativamente complementarios

### Distribución de trabajadores nativos e inmigrantes por sectores (países OCDE)

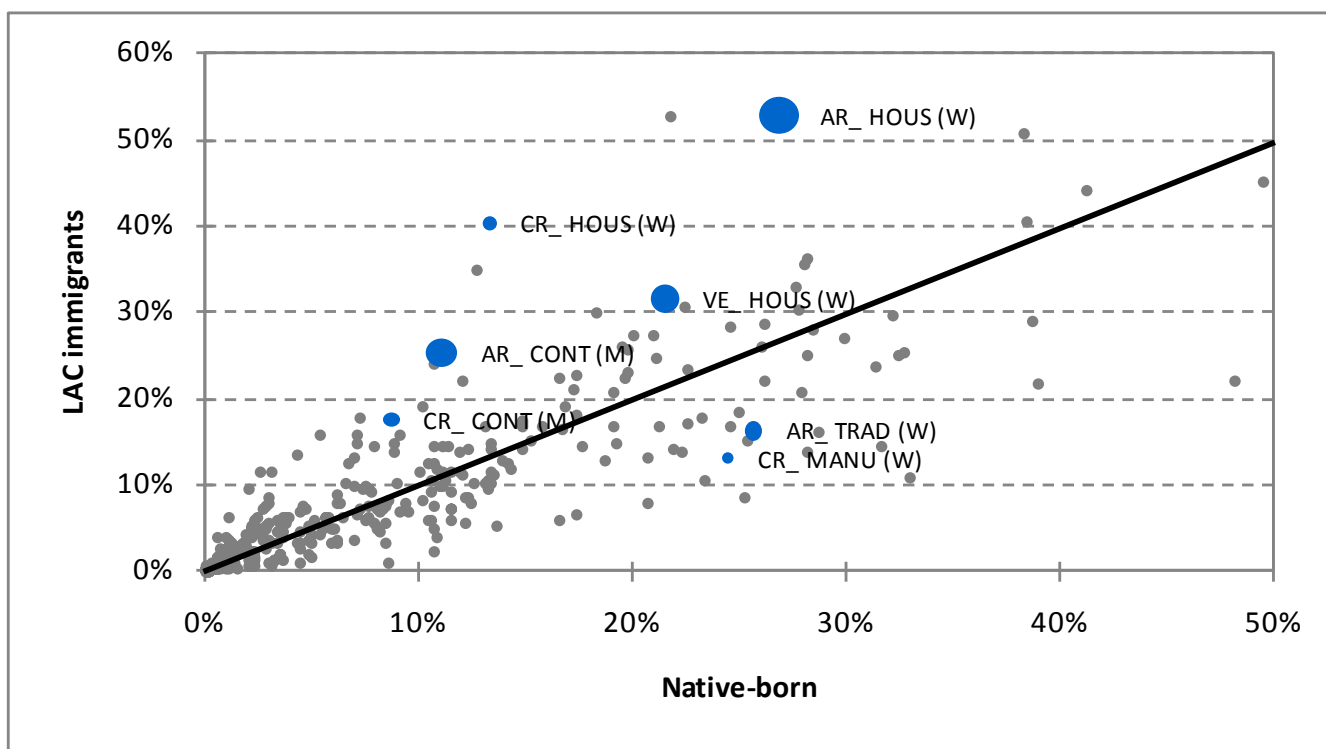


Nota: Porcentaje de trabajadores nativos y extranjeros, aprox. año 2000

Fuente: Cálculos del Centro de Desarrollo de la OCDE, Latin American and Caribbean Immigration Database (LACID) available at <http://www.oecd.org/dev/publications/leo>.

# Migrantes y trabajadores nativos : los flujos intra-regionales sur-sur muestran una elevada complementariedad

## Distribución de trabajadores nativos e inmigrantes por sectores (América Latina)



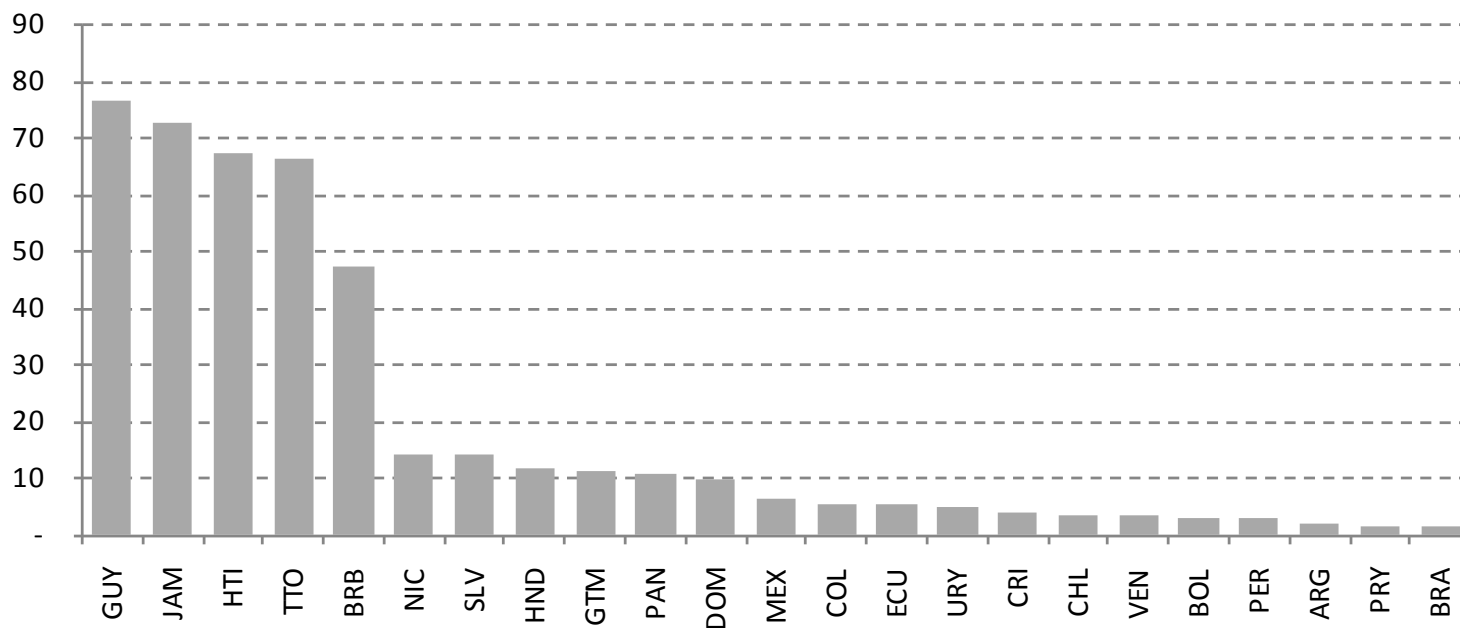
Nota: Porcentaje de trabajadores nativos y extranjeros, aprox. año 2000

Fuente: Cálculos del Centro de Desarrollo de la OCDE, Latin American and Caribbean Immigration Database (LACID) available at <http://www.oecd.org/dev/publications/leo>.



## “Fuga de cerebros” (*brain drain*) o fuente de “beneficio intelectual” (*brain gain*)?

### Tasa de emigración de personas con educación universitaria hacia países de la OCDE, 2000



*Nota:* Universitarios inmigrantes en países de la OCDE como porcentaje del número total de universitarios nacionales del país de residencia.

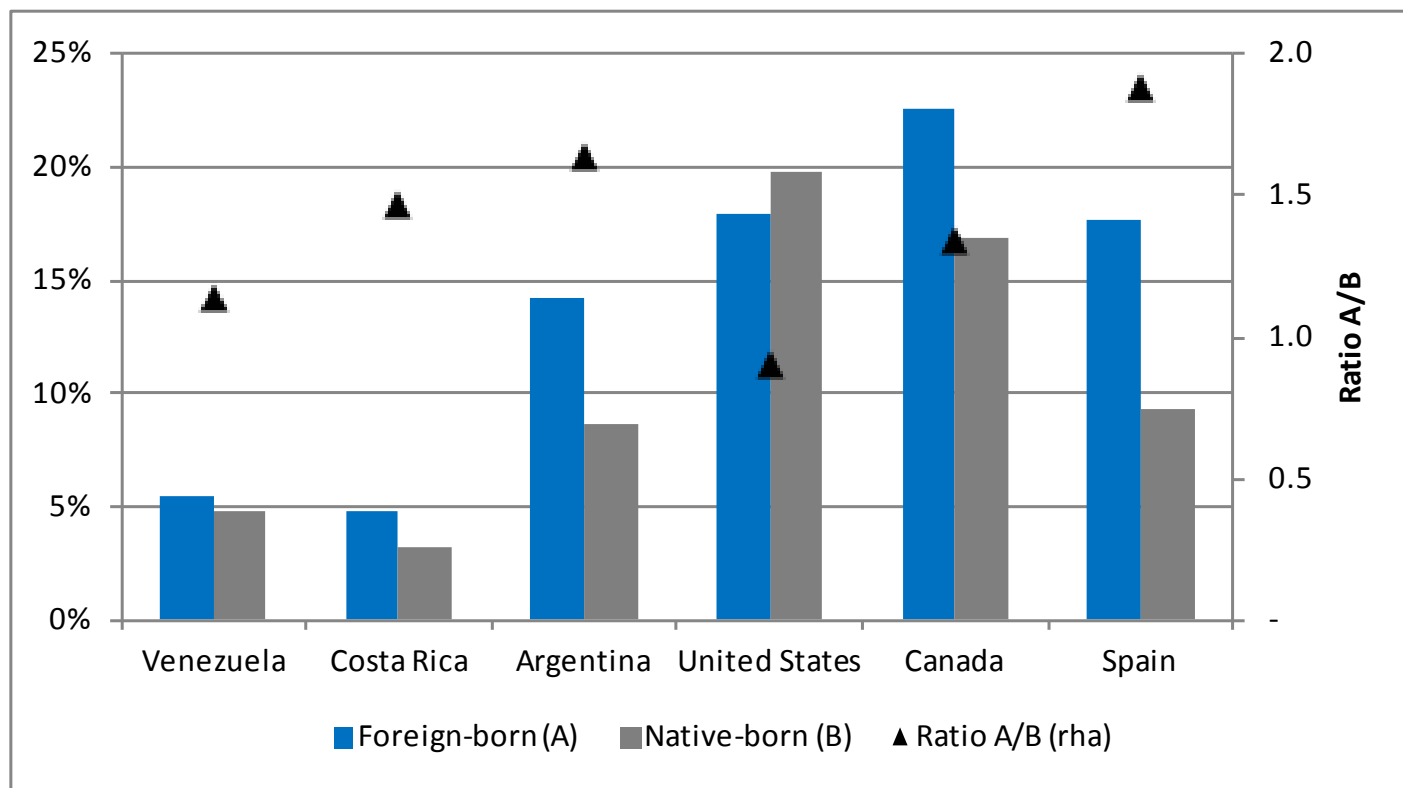
*Fuente:* Cálculos del Centro de Desarrollo de la OCDE, con base en Barro y Lee (2000) y en Database on Immigrants in OECD countries (DIOC) (OECD,2008b).





## Brain waste? Tasa de sobre-cualificación de los trabajadores latinoamericanos: similar en términos relativos

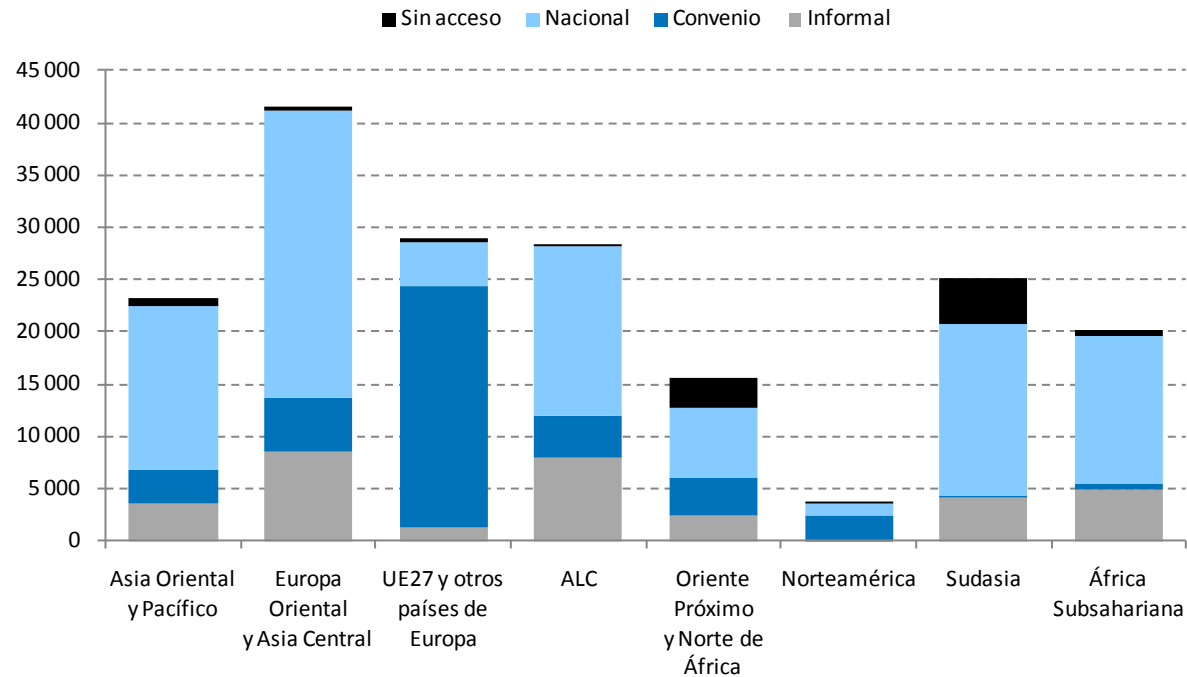
### Sobre-cualificación de trabajadores nativos e inmigrantes



Fuente: Latin American and Caribbean Immigration Database (LACID) available at <http://www.oecd.org/dev/publications/leo>.

# Los migrantes y la portabilidad de los derechos sociales acumulados: se tienden a perder derechos previsionales

## Sistemas de portabilidad de pensiones

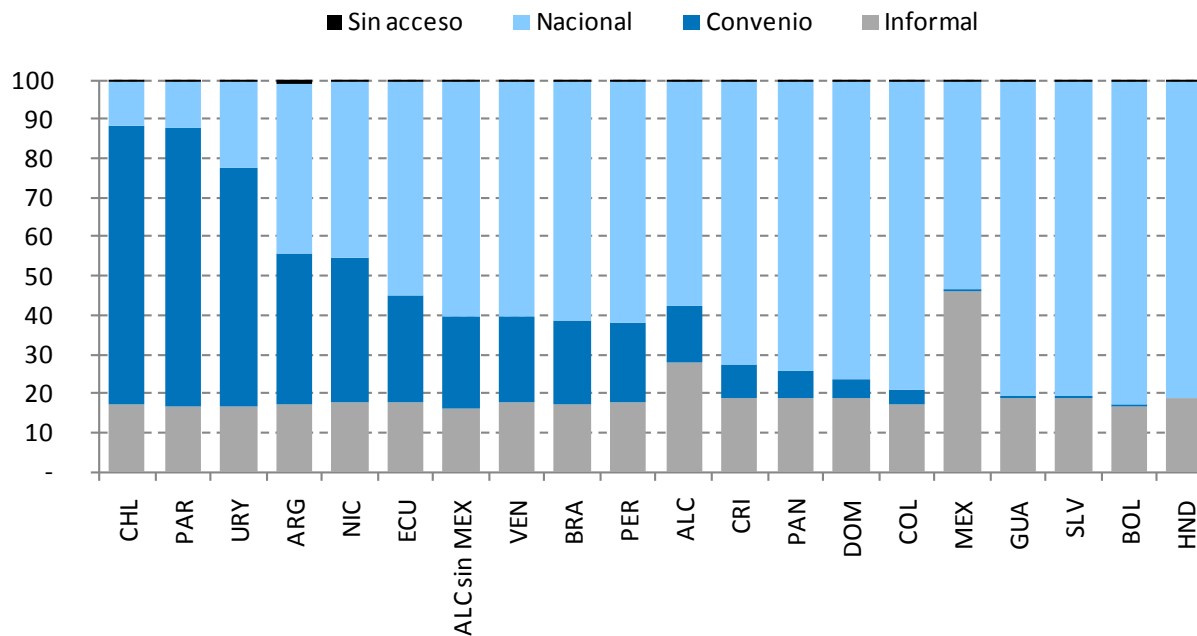


Nota: Miles de migrantes internacionales por región de origen, 2000.  
Fuente: Avato et al. (2009).



# Los migrantes y los convenios de portabilidad de pensiones: heterogeneidad, pero también buenas prácticas

## Sistemas de portabilidad de pensiones en América Latina (porcentajes)



Nota: Porcentaje del total de migrantes por país de origen, 2000.

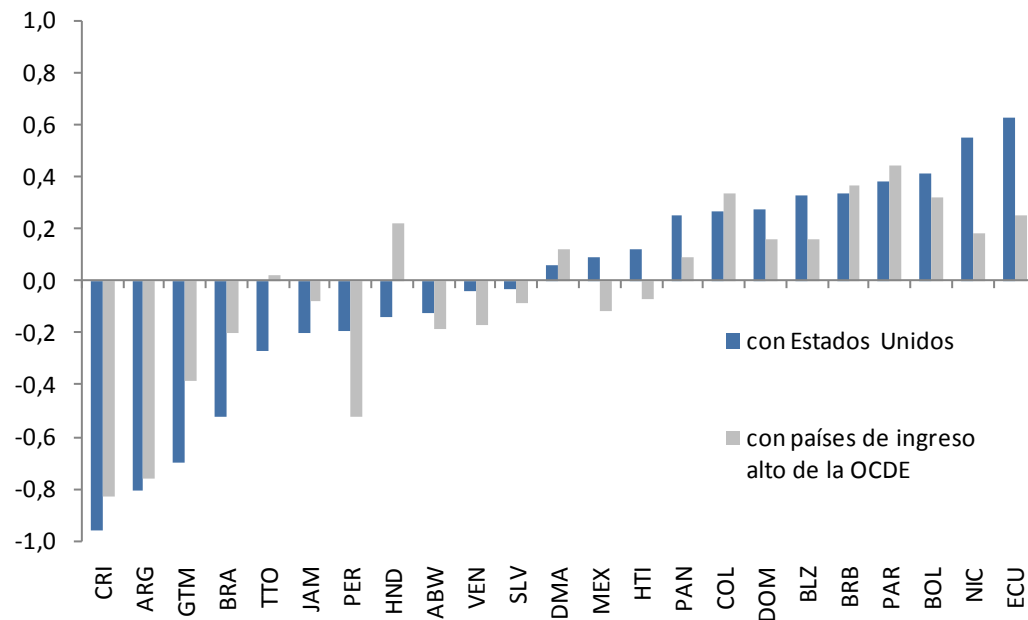
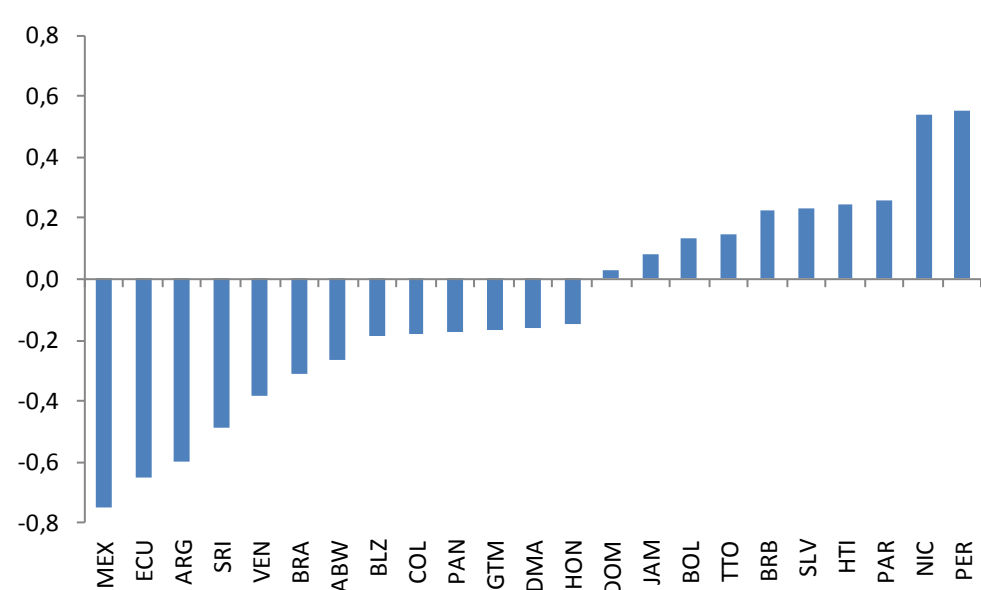
Fuente: Cálculos del Centro de Desarrollo de la OCDE, con base en Avato et al. (2009).



# La correlación con el ciclo económico no es clara

**Correlación cíclica entre las remesas y la brecha del producto del país de origen**

**Correlación cíclica entre las remesas y la brecha del producto del país anfitrión**



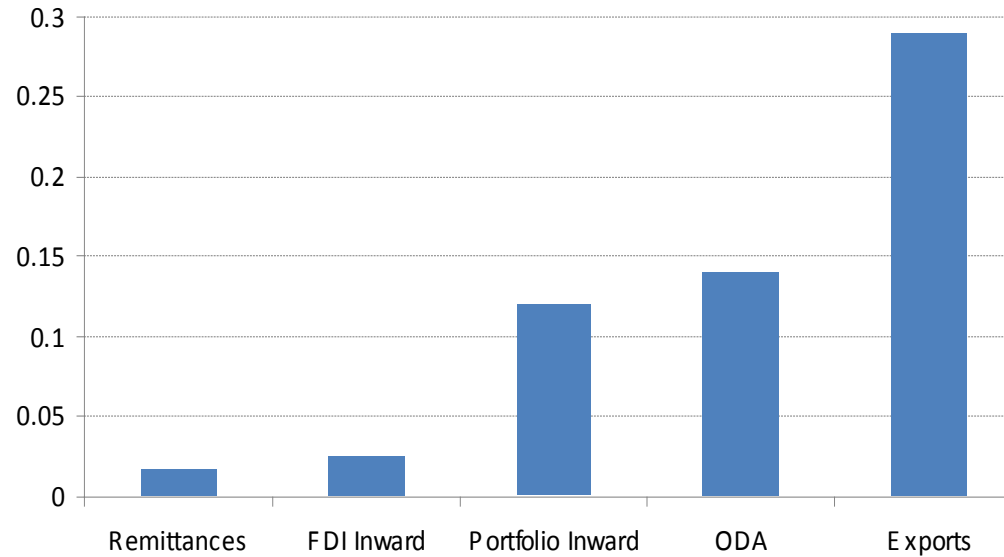
Fuente: Cálculos del Centro de Desarrollo de la OCDE, según las bases de datos International Financial Statistics y Balance of Payments Statistics del FMI.



## Mercados de capitales y remesas: las remesas son menos volátiles que los otros flujos internacionales

### Volatilidad de los flujos de capitales en América Latina

(porcentaje del PIB, 1992-2007)



*Fuente:* Cálculos del Centro de Desarrollo de la OCDE, según las bases de datos International Financial Statistics y Balance of Payments Statistics del FMI.



## Perspectivas Económicas de América Latina 2010

1. Crear un acceso legal y flexible al mercado de trabajo, en función de la demanda laboral
2. Reducir (eliminar) las pérdidas de derechos en materia de protección social al emigrar
3. Aprovechar todos los beneficios potenciales de remesas
4. Recurrir a las diásporas



# Perspectivas Económicas de América Latina 2010

Migración, Remesas y Desarrollo en  
América Latina

[www.oecd.org/dev/americas](http://www.oecd.org/dev/americas)

Lima, Perú

4 de Mayo de 2010