

NOTAS DE ESTUDIOS DEL BCRP

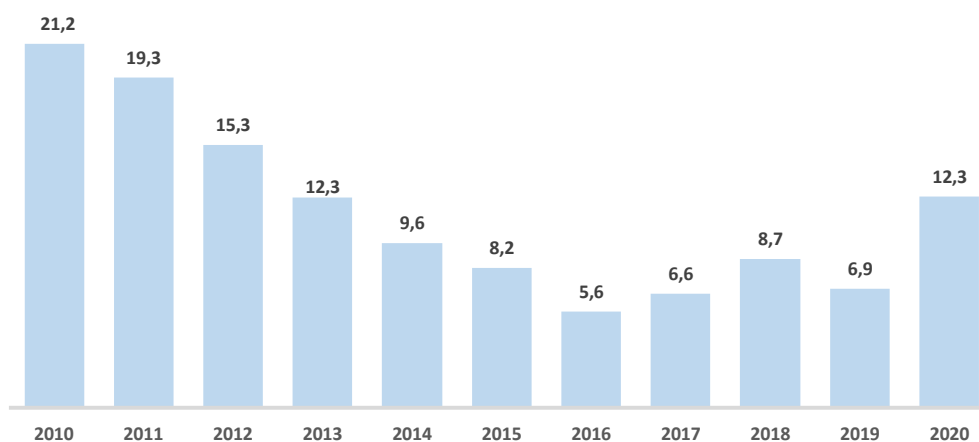
No. 6 – 28 de enero de 2021

LIQUIDEZ Y CRÉDITO: DICIEMBRE 2020^{1 2}

I. CRÉDITO AL SECTOR PRIVADO³

1. En 2020 el crédito al sector privado registró un crecimiento anual de 12,3 por ciento, la tasa de crecimiento más alta desde el año 2013.

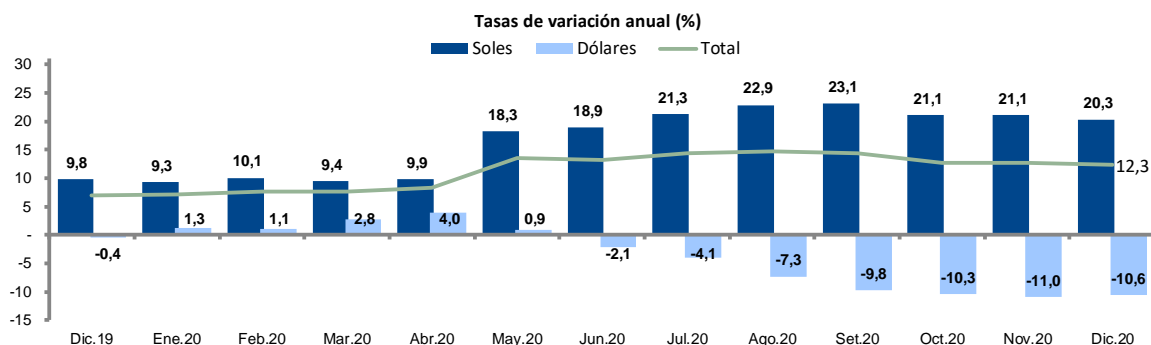
Tasa de Crecimiento anual del Crédito al Sector Privado
(Porcentaje)^{1/}



1/ Los saldos en dólares se evalúan al tipo de cambio de diciembre de 2019 (3,31).

Si se excluye el efecto del programa Reactiva Perú, el crédito al sector privado habría registrado una significativa caída interanual de -4,6 por ciento.

CRÉDITO AL SECTOR PRIVADO POR MONEDAS



Por componentes, el crédito destinado a las empresas disminuyó 0,1 por ciento en el mes, y su tasa de crecimiento interanual se mantuvo en 22,6 por ciento. Sin el efecto de Reactiva Perú, se estima que la tasa de crecimiento interanual de los créditos a las empresas habría sido -5,5 por ciento. En el caso del crédito destinado a las personas, la tasa de crecimiento mensual fue 0,1 por ciento. Esto se explica por el crecimiento de créditos hipotecarios (0,6 por ciento en el mes).

¹ Elaborado por Bailia Acurio, Milagros Cabrera, Marcelino Cueto, Luis Delgado, Gustavo Martínez, Frank Novoa y Alessandro Tomarchio y revisado por José Luis Bustamante.

² En los cuadros y gráficos de este informe, a menos que se especifique lo contrario, los saldos en moneda extranjera se valúan al tipo de cambio constante de diciembre de 2019 (S/ 3,31 por US dólar), para así poder aislar el efecto de la valuación cambiaria sobre los saldos en moneda extranjera.

³ El crédito al sector privado comprende el total de colocaciones e inversiones de las instituciones creadoras de liquidez hacia las empresas no financieras y hogares domiciliados en el país.

NOTAS DE ESTUDIOS DEL BCRP

No. 6 – 28 de enero de 2021

CRÉDITO AL SECTOR PRIVADO TOTAL, POR TIPO DE COLOCACIÓN^{1/}

	Millones de S/			Tasas de crecimiento (%)			
	Dic-20	dic-19/ dic-18	nov-20/ nov-19	dic-20/ dic-19		dic-20/ nov-20	
				Sin Reactiva Perú	Con Reactiva Perú	Sin Reactiva Perú	Con Reactiva Perú
Crédito a empresas	244 434	4,2	22,6	-5,5	22,6	0,0	-0,1
Corporativo y gran empresa	118 005	4,4	9,6	-6,0	9,9	-0,4	-0,6
Mediana, pequeña y microempresa	126 429	4,1	38,2	-4,9	37,4	0,4	0,3
Crédito a personas	128 668	11,3	-2,5	-3,1	-3,1	0,1	0,1
Consumo	74 769	12,8	-6,1	-7,2	-7,2	-0,3	-0,3
Vehiculares	2 298	11,9	-5,0	-2,5	-2,5	2,4	2,4
Tarjetas de crédito	21 501	13,4	-17,4	-20,3	-20,3	-2,0	-2,0
Resto	50 970	12,6	-0,3	-0,5	-0,5	0,3	0,3
Hipotecario	53 899	9,0	3,1	3,2	3,2	0,6	0,6
TOTAL	373 101	6,9	12,6	-4,6	12,3	0,0	0,0

^{1/} Se utiliza el tipo de cambio a diciembre de 2019 (3,31)

CRÉDITO AL SECTOR PRIVADO EN MONEDA NACIONAL, POR TIPO DE COLOCACIÓN

	Millones de S/			Tasas de crecimiento (%)			
	Dic-20	dic-19/ dic-18	nov-20/ nov-19	dic-20/ dic-19		dic-20/ nov-20	
				Sin Reactiva Perú	Con Reactiva Perú	Sin Reactiva Perú	Con Reactiva Perú
Crédito a empresas	177 783	6,7	42,7	-2,7	42,1	0,5	0,2
Corporativo y gran empresa	68 706	7,4	29,5	-2,9	29,3	0,3	-0,1
Mediana, pequeña y microempresa	109 076	6,2	52,6	-2,6	51,6	0,6	0,4
Crédito a personas	118 346	13,1	-1,4	-2,2	-2,2	0,1	0,1
Consumo	70 686	13,3	-5,5	-6,7	-6,7	-0,3	-0,3
Vehiculares	1 913	10,8	-7,4	-4,7	-4,7	2,6	2,6
Tarjetas de crédito	20 269	13,5	-15,7	-19,2	-19,2	-2,1	-2,1
Resto	48 505	13,3	-0,2	-0,3	-0,3	0,3	0,3
Hipotecario	47 660	12,9	5,4	5,2	5,2	0,9	0,9
TOTAL	296 129	9,8	21,1	-2,5	20,3	0,3	0,2

CRÉDITO AL SECTOR PRIVADO EN MONEDA EXTRANJERA, POR TIPO DE COLOCACIÓN

	Millones de US\$	Tasas de crecimiento (%)			
	Dic-20	dic-19/ dic-18	nov-20/ nov-19	dic-20/ dic-19	dic-20/ nov-20
Crédito a empresas	20 136	0,3	-10,6	-10,3	-0,9
Corporativo y gran empresa	14 894	1,6	-9,6	-9,2	-1,1
Mediana, pequeña y microempresa	5 242	-3,1	-13,2	-13,5	0,0
Crédito a personas	3 118	-4,7	-13,3	-12,3	-0,8
Consumo	1 233	6,1	-16,2	-15,1	-0,6
Vehiculares	116	18,6	8,9	10,5	1,3
Tarjetas de crédito	372	12,1	-37,7	-35,4	-1,2
Resto	745	0,6	-2,9	-3,5	-0,6
Hipotecario	1 885	-11,0	-11,2	-10,4	-1,0
TOTAL	23 255	-0,4	-11,0	-10,6	-0,9

Por monedas, la tasa de crecimiento del crédito al sector privado en soles creció 20,3 por ciento, incremento relacionado al Programa Reactiva Perú. Mientras tanto, el crédito al sector privado en dólares cayó en 10,6 por ciento.

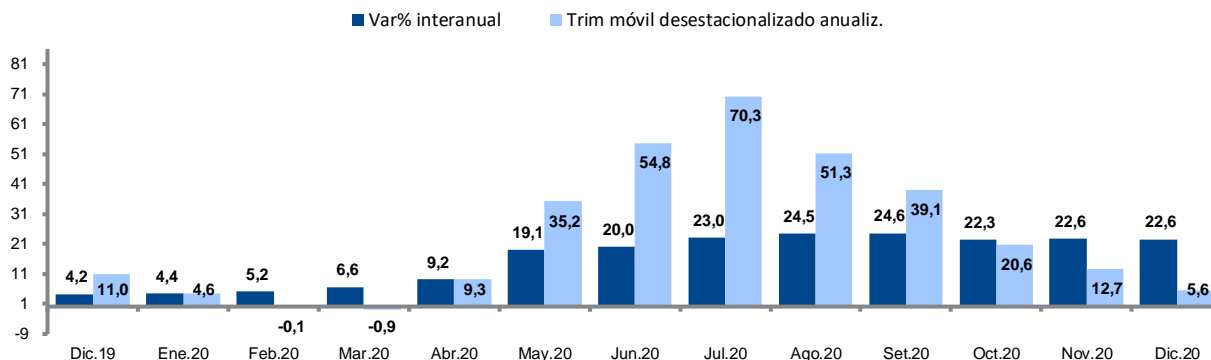
I.1 CRÉDITO A EMPRESAS

- El crecimiento interanual del crédito a las empresas se mantuvo en 22,6 por ciento. Sin embargo, en diciembre este se redujo en 0,1 por ciento.

NOTAS DE ESTUDIOS DEL BCRP

No. 6 – 28 de enero de 2021

CRÉDITO A EMPRESAS



- El saldo de crédito a los segmentos de corporativo y gran empresa disminuyó 0,6 por ciento en el mes, y la tasa de crecimiento interanual incrementó de 9,6 por ciento en noviembre a 9,9 por ciento en diciembre. El resultado mensual se explica por la caída tanto de los créditos en dólares (-1,1 por ciento), como de soles (-0,1 por ciento). Cabe mencionar que el crédito a empresas grandes y corporativas representa el 48,3 por ciento del saldo de crédito total de empresas de las sociedades creadoras de depósito.
- Por su parte, el saldo de crédito conjunto a la mediana, pequeña y microempresa creció 0,3 por ciento durante el último mes y su tasa de crecimiento interanual pasó de 38,2 por ciento en noviembre a 37,4 por ciento en diciembre. Adicionalmente, la dolarización dentro de este segmento fue 13,7 por ciento en diciembre (13,8 por ciento en noviembre).

CRÉDITO AL SEGMENTO DE EMPRESAS, SEGÚN MONEDA Y TAMAÑO DE EMPRESA

	Millones de S/ Dic-20	Tasas de crecimiento (%)			
		dic-19/ dic-18	nov-20/ nov-19	dic-20/ dic-19	dic-20/ nov-20
Corporativo y gran empresa	118 005	4,4	9,6	9,9	-0,6
M.N.	68 706	7,4	29,5	29,3	-0,1
M.E. (US\$ Millones)	14 894	1,6	-9,6	-9,2	-1,1
Dolarización (%)	41,8	50,5	42,0	41,8	41,8
Mediana, pequeña y microempresa	126 429	4,1	38,2	37,4	0,3
M.N.	109 076	6,2	52,6	51,6	0,4
M.E. (US\$ Millones)	5 242	-3,1	-13,2	-13,5	0,0
Dolarización (%)	13,7	21,8	13,8	13,7	13,7
TOTAL	244 434	4,2	22,6	22,6	-0,1
M.N.	177 783	6,7	42,7	42,1	0,2
M.E. (US\$ Millones)	20 136	0,3	-10,6	-10,3	-0,9
Dolarización (%)	27,3	37,3	27,5	27,3	27,3

I.2 CRÉDITO A PERSONAS

- El crédito a las personas tuvo un crecimiento de 0,1 por ciento con respecto al mes previo. El crecimiento anual continuó reduciéndose, pasando de -2,5 por ciento en noviembre a -3,1 por ciento en diciembre. Asimismo, la tasa de crecimiento anual del crédito de consumo fue -7,2 por ciento (-6,1 por ciento en noviembre) y del crédito hipotecario fue 3,2 por ciento (3,1 por ciento en el mes previo).

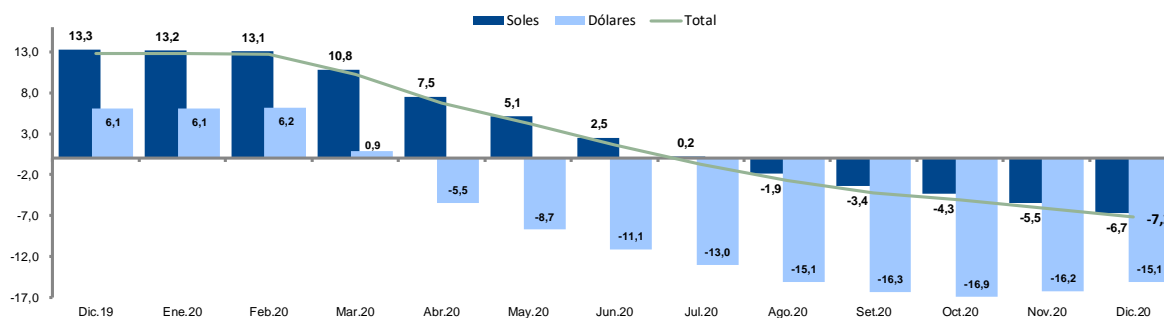
NOTAS DE ESTUDIOS DEL BCRP

No. 6 – 28 de enero de 2021



CRÉDITO DE CONSUMO POR MONEDAS

Tasas de variación anual (%)

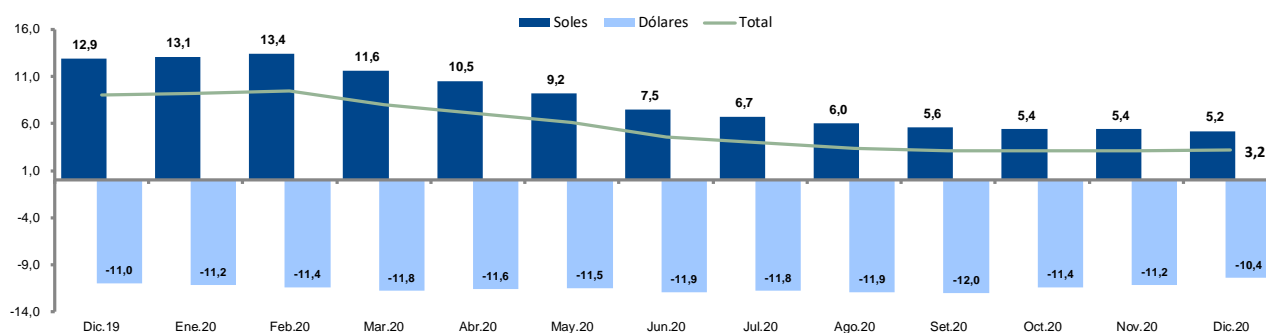


	Feb-20	Mar-20	Abr-20	May-20	Jun-20	Jul-20	Ago-20	Set-20	Oct-20	Nov-20	Dic-20
Tasa de crecimiento mensual	0,9	-1,2	-2,2	-1,2	-1,5	-1,6	-0,8	-0,5	0,2	0,2	-0,3

- El crecimiento anual de las colocaciones asociadas a tarjetas de crédito continuó disminuyendo, pasando de -17,4 por ciento en noviembre a -20,3 por ciento en diciembre. Este segmento registró un ratio de dolarización de 5,7 por ciento.
- Dentro del segmento de consumo, la tasa de crecimiento anual del crédito vehicular fue -2,5 por ciento (-5,0 por ciento en noviembre). El coeficiente de dolarización fue 5,5 por ciento.
- El crédito hipotecario registró una tasa de crecimiento anual de 3,2 (3,1 por ciento en el mes previo). Al mismo tiempo, el coeficiente de dolarización de estos créditos fue 11,6 por ciento (11,8 por ciento en noviembre).

CRÉDITO HIPOTECARIO POR MONEDAS

Tasas de variación anual (%)



	Feb-20	Mar-20	Abr-20	May-20	Jun-20	Jul-20	Ago-20	Set-20	Oct-20	Nov-20	Dic-20
Tasa de crecimiento mensual	0,8	-0,5	-0,3	-0,1	-0,3	-0,3	0,2	0,7	0,7	0,9	0,6

- Con información al 22 de enero, las tasas de interés tuvieron comportamientos mixtos con relación a diciembre de 2020. Se observa que la mayoría de las tasas de los créditos a las empresas se incrementaron con excepción de los créditos a las grandes empresas. En tanto, los créditos de consumo continúan incrementándose, tendencia observada desde noviembre de 2020. En tanto, la tasa de los créditos hipotecarios continúan reduciéndose, registrándose un mínimo histórico (6,31 por ciento).

NOTAS DE ESTUDIOS DEL BCRP

No. 6 – 28 de enero de 2021

TASAS DE INTERÉS ACTIVAS EN MONEDA NACIONAL 1/

	Tasas							Variación	
	Dic-19	Ago-20	Set-20	Oct-20	Nov-20	Dic-20	Ene21*	Prom. hist.**	ene-21/dic-20
Referencia	2,25	0,25	0,25	0,25	0,25	0,25	0,25	3,42	-
Interbancaria	2,25	0,17	0,11	0,25	0,19	0,23	0,25	3,46	-0,01
Preferencial	3,26	1,09	1,03	0,78	0,69	0,62	0,68	4,29	0,06
TAMN	14,08	12,34	12,44	12,50	12,37	12,10	11,95	16,29	-0,01
FTAMN	18,70	9,93	11,08	12,56	14,61	17,40	18,96	20,41	1,06
Corporativo	3,60	2,66	2,50	1,80	1,99	2,51	2,64	5,04	0,09
Gran empresa	5,74	3,07	4,07	4,85	4,53	4,60	4,34	6,70	-0,11
Medianas empresas	9,98	2,57	4,23	5,21	5,39	6,07	8,09	10,00	1,97
Pequeñas empresas	22,56	3,29	6,15	8,64	13,36	17,23	18,88	21,04	1,60
Micro empresas	44,32	4,44	10,73	20,83	26,74	30,09	32,11	35,05	1,97
Consumo	45,28	39,50	38,30	37,51	36,91	39,49	40,27	42,33	0,90
Hipotecario	7,89	6,92	6,67	6,46	6,45	6,39	6,31	8,64	-0,08

1/ Tasas activas en términos anuales de las operaciones realizadas en los últimos 30 días

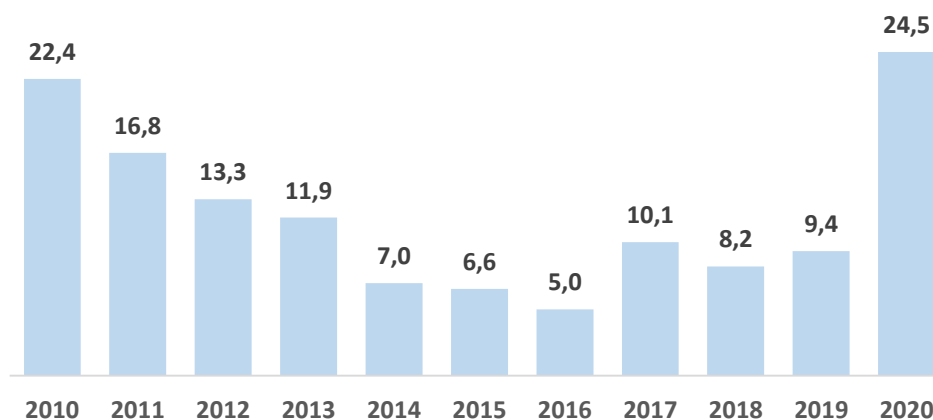
* Información al 25 de enero de 2021

** Promedio histórico desde diciembre de 2010.

II. LIQUIDEZ

10. En el transcurso del año 2020 el crecimiento de la liquidez fue de 24,5 por ciento (la tasa más alta desde el año 2008), frente a 24,1 por ciento en noviembre y 9,4 por ciento del año previo.

Tasa de Crecimiento anual de la Liquidez
(Porcentaje)



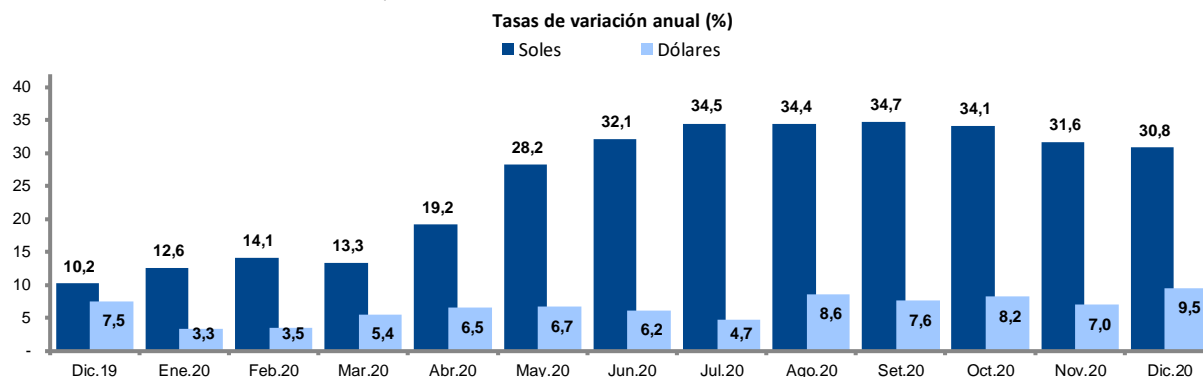
Por otra parte, en diciembre la liquidez del sector privado creció 2,1 por ciento en el mes. En términos anuales, la liquidez en soles creció 30,8 por ciento (la tasa más alta desde el año 2008); mientras que, en dólares creció 9,5 por ciento.

NOTAS DE ESTUDIOS DEL BCRP

No. 6 – 28 de enero de 2021

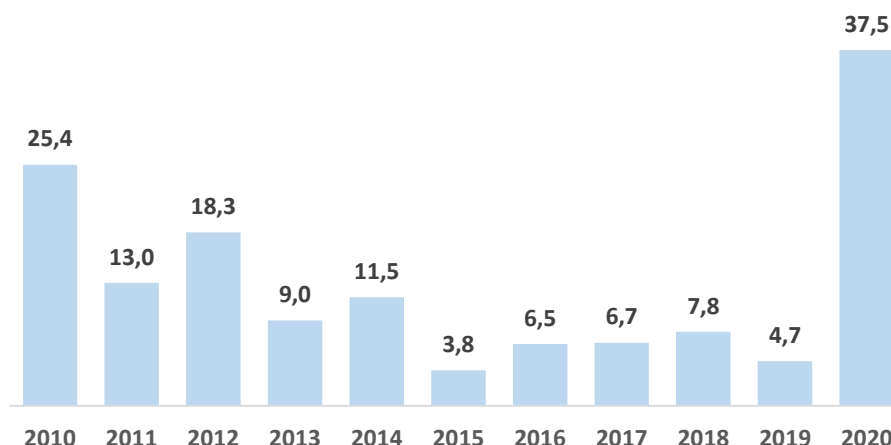


LIQUIDEZ DEL SECTOR PRIVADO POR MONEDAS



11. **El mayor crecimiento de la liquidez del sector privado en el mes se explicó por los mayores depósitos (1,3 por ciento) y por el circulante (5,7 por ciento), siendo este último factor típicamente estacional.** Con respecto al circulante, la tasa de variación anual de este se incrementó de manera significativa, pasando de 4,7 por ciento en 2019, a 37,5 por ciento en 2020 (la tasa más alta desde el año 1995).

Tasa de Crecimiento anual del Circulante (Porcentaje)



12. **El crecimiento interanual de la liquidez fue 24,1 por ciento en noviembre, frente a 24,5 por ciento en diciembre.** La variación anual del componente depósitos pasó de 22,9 por ciento en noviembre a 22,8 por ciento en diciembre y la del circulante de 36,3 a 37,5 por ciento en el mismo periodo.
13. **La liquidez en soles registró un aumento de 2,0 por ciento en diciembre respecto a noviembre.** Esto se explica por el incremento mensual de los depósitos (0,9 por ciento) y del circulante (5,7 por ciento). En particular, los depósitos de ahorro crecieron 6,1 por ciento. Sin embargo, los depósitos a plazo fijo disminuyeron 2,3 por ciento y los depósitos CTS 1,4 por ciento.

A lo largo del año la liquidez del sector privado creció 30,8, lo que compara favorablemente con el año previo en el que dicho crecimiento fue apenas 10,2 por ciento

NOTAS DE ESTUDIOS DEL BCRP

No. 6 – 28 de enero de 2021

Por su parte, la liquidez en moneda extranjera creció 2,4 por ciento mensual, lo que es explicado por mayores depósitos de ahorro (3,7 por ciento), depósitos a la vista (0,5 por ciento) y depósitos a plazo (4,3 por ciento). En cambio, los depósitos CTS en dólares cayeron 1,5 por ciento.

LIQUIDEZ DEL SECTOR PRIVADO TOTAL, POR TIPO DE PASIVO

	Millones de S/ Dic-20	Tasas de crecimiento (%)			
		dic-19/ dic-18	nov-20/ nov-19	dic-20/ dic-19	dic-20/ nov-20
Circulante	71 651	4,7	36,3	37,5	5,7
Depósitos del sector privado	342 326	10,0	22,9	22,8	1,3
Depósitos a la vista	111 869	11,1	35,1	33,1	-1,4
Depósitos de ahorro	129 612	8,0	41,9	44,0	5,4
Depósitos a plazo	78 719	12,5	-3,0	-4,1	-0,3
Depósitos C.T.S.	22 126	4,9	-2,1	-2,7	-1,4
TOTAL	420 333	9,4	24,1	24,5	2,1

LIQUIDEZ DEL SECTOR PRIVADO EN MONEDA NACIONAL, POR TIPO DE PASIVO

	Millones de S/ dic-20	Tasas de crecimiento (%)			
		dic-19/ dic-18	nov-20/ nov-19	dic-20/ dic-19	dic-20/ nov-20
Circulante	71 651	4,7	36,3	37,5	5,7
Depósitos	234 864	11,9	32,8	31,1	0,9
Depósitos a la vista	69 139	11,6	52,0	46,1	-2,5
Depósitos de ahorro	94 024	10,7	55,6	58,1	6,1
Depósitos a plazo	54 140	14,6	3,2	-0,6	-2,3
Depósitos C.T.S.	17 561	8,8	-1,0	-1,8	-1,4
TOTAL	309 856	10,2	31,6	30,8	2,0

LIQUIDEZ DEL SECTOR PRIVADO EN MONEDA EXTRANJERA, POR TIPO DE PASIVO

	Millones de US\$ dic-20	Tasas de crecimiento (%)			
		dic-19/ dic-18	nov-20/ nov-19	dic-20/ dic-19	dic-20/ nov-20
Depósitos	32 466	6,6	5,4	7,7	2,3
Depósitos a la vista	12 909	10,6	14,0	16,4	0,5
Depósitos de ahorro	10 752	3,1	15,5	16,6	3,7
Depósitos a plazo	7 426	8,5	-14,9	-11,1	4,3
Depósitos C.T.S.	1 379	-7,1	-6,3	-6,1	-1,5
TOTAL	33 377	7,5	7,0	9,5	2,4

III. DOLARIZACIÓN

14. El coeficiente de dolarización del crédito al sector privado disminuyó de 20,8 por ciento en noviembre a 20,6 por ciento en diciembre.

NOTAS DE ESTUDIOS DEL BCRP

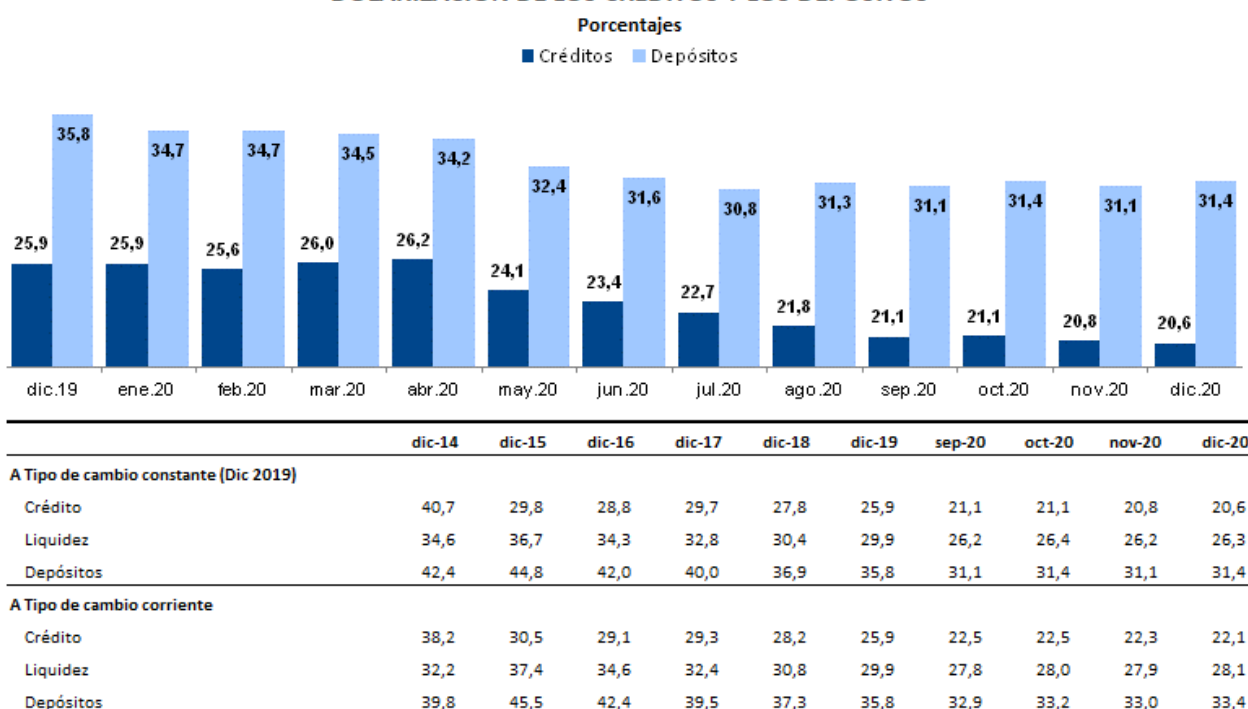
No. 6 – 28 de enero de 2021

COEFICIENTES DE DOLARIZACIÓN DEL CRÉDITO AL SECTOR PRIVADO

	Porcentajes						
	Dic-16	Dic-17	Dic-18	Dic-19	Dic-19	Nov-20	Dic-20
Crédito a empresas	37,9	40,2	38,7	37,3	37,3	27,5	27,3
Corporativo y gran empresa	48,8	54,5	51,9	50,5	50,5	42,0	41,8
Medianas empresas	42,5	41,0	40,1	38,5	38,5	22,5	22,0
Pequeña y microempresa	6,9	6,8	6,2	5,7	5,7	3,9	4,0
Crédito a personas	13,1	12,1	10,4	8,9	8,9	8,1	8,0
Consumo	6,8	6,9	6,4	6,0	6,0	5,5	5,5
Vehiculares	26,6	20,5	13,9	14,8	14,8	16,9	16,7
Tarjetas de crédito	6,3	7,0	7,1	7,1	7,1	5,7	5,7
Resto	5,8	6,1	5,6	5,0	5,0	4,9	4,8
Hipotecario	22,1	19,6	16,3	13,3	13,3	11,8	11,6
TOTAL	28,8	29,7	27,8	25,9	25,9	20,8	20,6

15. La dolarización de la liquidez valuada a tipo de cambio constante aumentó de 26,2 por ciento en noviembre a 26,3 en diciembre. En el caso de tipo cambio corriente, creció de 27,9 por ciento a 28,1 por ciento.

DOLARIZACIÓN DE LOS CRÉDITOS Y LOS DEPÓSITOS



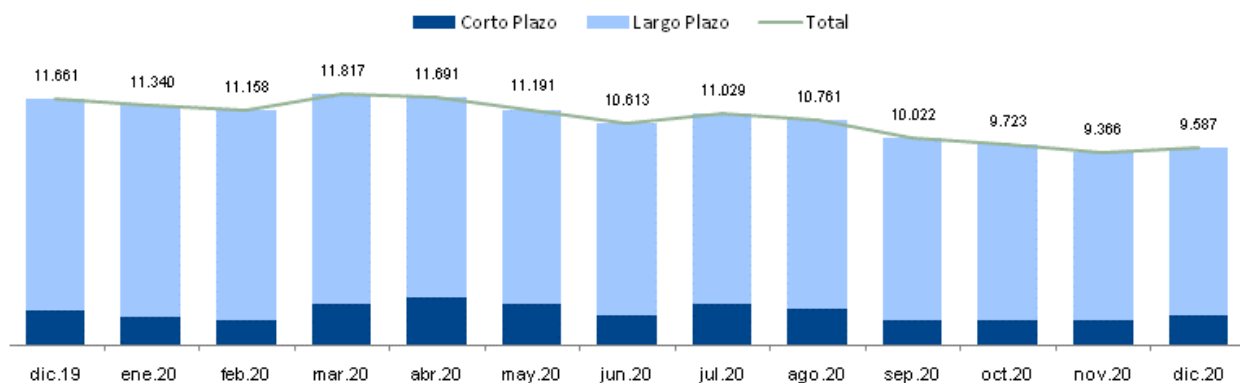
IV. PASIVOS EXTERNOS DE LA BANCA

16. En diciembre, los pasivos externos de la banca aumentaron US\$ 221 millones. Por componentes, los pasivos de corto plazo aumentaron US\$ 186 millones y los de largo plazo crecieron US\$ 35 millones.

NOTAS DE ESTUDIOS DEL BCRP

No. 6 – 28 de enero de 2021

PASIVOS EXTERNOS DE LA BANCA, EN MONEDA EXTRANJERA



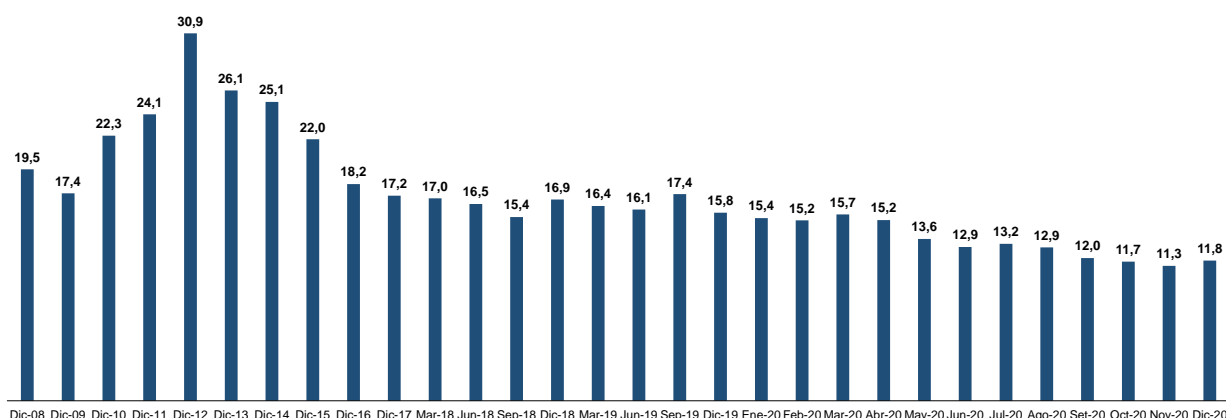
	dic-14	dic-15	dic-16	dic-17	dic-18	dic-19	sep-20	oct-20	nov-20	dic-20
Saldos (US\$ millones)	14 608	13 990	12 012	11 495	11 653	11 661	10 022	9 723	9 366	9 587
Corto plazo	2 027	2 422	1 969	2 631	2 898	2 829	2 377	2 402	2 392	2 578
Largo plazo	12 581	11 568	10 043	8 864	8 756	8 832	7 644	7 321	6 975	7 010
Liquidez ME	22 587	25 421	24 803	26 290	26 341	28 540	30 325	30 781	30 690	31 472
Depósitos de AFPs y fondos mutuos	4 256	5 563	3 114	2 680	1 236	2 175	2 049	2 134	2 733	2 127
Flujos mensuales (US\$ millones)	-136	-237	-73	-260	440	86	-739	-299	-357	221
Corto plazo	-11	-222	55	-74	186	93	-487	24	-10	186
Largo plazo	-125	-15	-128	-187	253	-7	-252	-323	-346	35
Liquidez ME	-198	-391	170	498	365	15	-121	456	-91	783
Depósitos de AFPs y fondos mutuos	-312	188	73	231	-407	-30	-93	84	600	-606

17. **Para las empresas bancarias, el ratio de pasivos externos sobre crédito total al sector privado registra un nivel de 11,8 por ciento en diciembre de 2020.** Se observa que este ratio muestra una disminución en los últimos años, en la medida que los bancos han reducido sus colocaciones en dólares, han ido amortizando sus pasivos externos. Esto refleja un menor apalancamiento de la banca con el exterior y una mayor proporción de fondeo más estable, como depósitos. Cabe resaltar que esta definición incluye tanto los pasivos externos en moneda extranjera como los emitidos en moneda nacional por empresas locales en el exterior

NOTAS DE ESTUDIOS DEL BCRP

No. 6 – 28 de enero de 2021

Empresas Bancarias: Pasivos externos/ Crédito total al sector privado
(En porcentaje)



V. AHORRO DEL SISTEMA FINANCIERO

18. **El saldo de ahorro del sistema financiero registró un crecimiento mensual positivo de 1,5 por ciento y una expansión interanual de 12,3 por ciento.** El aumento mensual tuvo como uno de sus componentes el crecimiento del componente depósitos (1,3 por ciento), pero además fue acentuado por el incremento del patrimonio de los fondos privados de pensiones (2,0 por ciento mensual) y de los fondos mutuos (1,5 por ciento). Los índices bursátiles tuvieron este mes una fuerte mejora en el país y otras partes del mundo. Así el índice principal de la bolsa (SP/BVL Peru General) subió 5,2 por ciento en diciembre mientras que en el exterior el índice Dow Jones aumentó 2,5 por ciento.

COMPONENTES DEL AHORRO DEL SISTEMA FINANCIERO

	Millones de S/ dic-20	Tasas de crecimiento (%)			
		dic-19/ dic-18	nov-20/ nov-19	dic-20/ dic-19	dic-20/ nov-20
Depósitos	342 326	10,0	22,9	22,8	1,3
AFPs	163 329	14,0	-6,2	-5,8	2,0
Fondos mutuos	41 456	21,2	23,5	22,7	1,5
Resto ^{1/}	17 052	28,2	1,5	3,9	0,8
TOTAL	564 163	12,6	12,2	12,3	1,5

^{1/} Comprende reservas técnicas de seguros, valores y otras obligaciones con el sector privado.

19. **La participación de las inversiones externas dentro del portafolio de inversiones de las AFP se incrementó de 44,5 a 49,7 por ciento en el transcurso del año,** ubicándose en diciembre a 0,3 puntos del límite máximo vigente desde setiembre de 2018 (50,0 por ciento).

De otro lado, la participación de las inversiones domésticas en la cartera de inversiones disminuyó de 50,8 en noviembre a 50,3 por ciento en diciembre. Se observó un aumento de la participación de los depósitos con relación al total de la cartera de inversiones (de 4,0 a 4,6 por ciento), y una menor participación de los títulos de renta fija locales (de 29,7 a 28,1 por ciento). La participación de los títulos de renta variable creció de 17,7 por ciento a 17,9 por ciento. **El coeficiente de dolarización de la cartera de inversiones se redujo de 63,4 a 62,9 por ciento.**

NOTAS DE ESTUDIOS DEL BCRP

No. 6 – 28 de enero de 2021

PORTAFOLIO DE INVERSIONES DE LAS AFP

	Porcentajes							
	dic-14	dic-15	dic-16	dic-17	dic-18	dic-19	nov-20	dic-20
Inversiones domésticas	59,4	59,8	61,9	56,7	55,4	55,5	50,8	50,3
<u>Depósitos en el sistema</u>	<u>6,4</u>	<u>11,3</u>	<u>5,9</u>	<u>5,7</u>	<u>2,5</u>	<u>2,2</u>	<u>4,0</u>	<u>4,6</u>
Soles	0,6	0,8	2,4	3,3	2,4	1,6	2,8	4,4
Dólares	5,8	10,6	3,5	2,5	0,2	0,6	1,2	0,2
<u>Valores de renta fija</u>	<u>30,5</u>	<u>31,2</u>	<u>35,5</u>	<u>33,8</u>	<u>35,2</u>	<u>35,8</u>	<u>29,7</u>	<u>28,1</u>
Bonos soberanos	17,3	17,8	21,5	21,6	23,2	23,4	18,0	16,9
Valores del BCRP	0,4	-	0,4	0,1	-	-	0,1	0,1
Otros valores de renta fija	12,8	13,4	13,6	12,0	11,9	12,4	11,6	11,1
<u>Valores de renta variable</u>	<u>21,9</u>	<u>17,0</u>	<u>19,5</u>	<u>17,5</u>	<u>17,1</u>	<u>16,9</u>	<u>17,7</u>	<u>17,9</u>
Fondos de inversión	9,8	9,9	9,2	7,0	6,0	5,4	5,4	5,3
Acciones	12,1	7,1	10,3	10,5	11,1	11,6	12,2	12,5
Operaciones en tránsito	0,5	0,3	1,0	-0,3	0,6	0,6	-0,6	-0,2
Inversiones en el exterior	40,6	40,2	38,1	43,3	44,6	44,5	49,2	49,7
TOTAL	100,0	100,0	100,0	100,0	100,0	100,0	100,0	100,0
(Millones de Soles)	114 503	124 093	136 353	156 247	153 414	172 780	161 671	164 875
(Dolarización)	62,0	68,3	56,9	57,7	56,5	56,0	63,4	62,9

Departamento de Estadísticas Monetarias
Subgerencia de Diseño de Política Monetaria
Gerencia de Política Monetaria
Gerencia Central de Estudios Económicos
28 de enero de 2021