



NOTAS DE ESTUDIOS DEL BCRP

No. 16 – 27 de febrero de 2020

LIQUIDEZ Y CRÉDITO: ENERO 2020¹

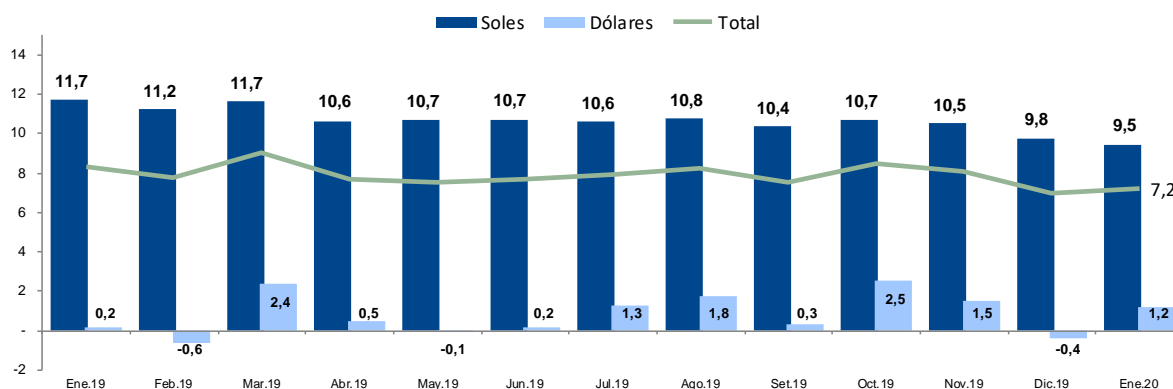
I. CRÉDITO AL SECTOR PRIVADO²

1. En enero de 2020, la tasa de crecimiento anual del crédito al sector privado aumentó de 6,9 por ciento en diciembre a 7,2 por ciento en enero³.

Por componentes, el crédito destinado a las empresas registró una variación de -0,5 por ciento en el mes (-0,2 por ciento el mes anterior), mientras que su tasa de crecimiento anual pasó de 4,2 por ciento en diciembre a 4,6 por ciento en enero. En el caso del crédito destinado a las personas, la tasa de crecimiento mensual fue 0,6 por ciento con lo que su tasa de crecimiento anual se mantuvo en 11,3 por ciento en enero.

CRÉDITO AL SECTOR PRIVADO POR MONEDAS

Tasas de variación anual (%)



2. En moneda nacional, el crédito al sector privado permaneció constante en el mes. Hubo un aumento de las colocaciones a las personas (0,8 por ciento) y menores colocaciones a las empresas (-0,7 por ciento) en el mes. En variaciones anuales, el crecimiento del crédito al sector privado en soles bajó de 9,8 por ciento en diciembre a 9,5 por ciento en enero.
3. En moneda extranjera, el crédito al sector privado disminuyó 0,2 por ciento en el mes debido a los menores créditos otorgados tanto a las empresas (-0,1 por ciento) como a las familias (-0,9 por ciento). En términos anuales, el crecimiento del crédito al sector privado en dólares pasó de -0,4 por ciento en diciembre a 1,2 por ciento en enero, lo que se explicó por la aceleración del crédito al segmento de empresas cuya tasa de crecimiento anual subió de 0,3 por ciento en diciembre a 2,3 por ciento en enero. En tanto, el crédito a las personas tuvo un crecimiento anual negativo de -4,9 por ciento en enero (-4,7 por ciento el mes previo).

¹ Elaborado por Johar Arrieta, Milagros Cabrera, Luis Delgado, Jorge Pérez y Alessandro Tomarchio y revisado por José Luis Bustamante.

² El crédito al sector privado comprende el total de colocaciones e inversiones de las instituciones creadoras de liquidez hacia las empresas no financieras y hogares domiciliados en el país.

³ En los cuadros y gráficos de este informe, a menos que se especifique lo contrario, los saldos en moneda extranjera se valúan al tipo de cambio constante de diciembre de 2019 (S/ 3,31 por US dólar), para poder aislar el efecto de la valuación cambiaria sobre los saldos en moneda extranjera.



NOTAS DE ESTUDIOS DEL BCRP

No. 16 – 27 de febrero de 2020

CRÉDITO AL SECTOR PRIVADO TOTAL, POR TIPO DE COLOCACIÓN

	Millones de S/ Ene-20	Tasas de crecimiento (%)			
		Dic-18/ Dic-17	Dic-19/ Dic-18	Ene-20/ Ene-19	Ene-20/ Dic-19
Crédito a empresas	198 452	7,0	4,2	4,6	-0,5
Corporativo y gran empresa	106 604	9,1	4,4	4,6	-0,8
Medianas empresas	44 939	3,8	0,5	1,1	-0,4
Pequeña y microempresa	46 909	5,9	7,7	8,1	0,1
Crédito a personas	133 647	11,5	11,3	11,3	0,6
Consumo	81 102	13,1	12,8	12,8	0,7
Vehiculares	2 365	-3,5	11,9	11,6	0,4
Tarjetas de crédito	26 930	11,9	13,4	12,9	-0,2
Resto	51 808	14,7	12,6	12,8	1,2
Hipotecario	52 546	9,0	9,0	9,2	0,6
TOTAL	332 099	8,7	6,9	7,2	-0,0

CRÉDITO AL SECTOR PRIVADO EN MONEDA NACIONAL, POR TIPO DE COLOCACIÓN

	Millones de S/ Ene-20	Tasas de crecimiento (%)			
		Dic-18/ Dic-17	Dic-19/ Dic-18	Ene-20/ Ene-19	Ene-20/ Dic-19
Crédito a empresas	124 162	9,7	6,7	6,0	-0,7
Corporativo y gran empresa	52 269	15,2	7,4	5,1	-1,6
Medianas empresas	27 620	5,3	3,2	3,9	-0,4
Pequeña y microempresa	44 273	6,6	8,2	8,5	0,2
Crédito a personas	121 978	13,7	13,1	13,2	0,8
Consumo	76 291	13,8	13,3	13,2	0,7
Vehiculares	2 014	4,4	10,8	10,1	0,3
Tarjetas de crédito	25 018	11,7	13,5	13,0	-0,2
Resto	49 259	15,4	13,3	13,5	1,2
Hipotecario	45 687	13,5	12,9	13,1	0,9
TOTAL	246 139	11,6	9,8	9,5	0,0

CRÉDITO AL SECTOR PRIVADO EN MONEDA EXTRANJERA, POR TIPO DE COLOCACIÓN

	Millones de US\$ Ene-20	Tasas de crecimiento (%)			
		Dic-18/ Dic-17	Dic-19/ Dic-18	Ene-20/ Ene-19	Ene-20/ Dic-19
Crédito a empresas	22 444	3,0	0,3	2,3	-0,1
Corporativo y gran empresa	16 416	4,0	1,6	4,2	0,1
Medianas empresas	5 232	1,5	-3,5	-3,1	-0,3
Pequeña y microempresa	796	-4,2	-0,3	0,4	-1,6
Crédito a personas	3 526	-4,7	-4,7	-4,9	-0,9
Consumo	1 453	4,2	6,1	6,1	0,0
Vehiculares	106	-34,4	18,6	21,0	0,8
Tarjetas de crédito	577	14,2	12,1	11,2	0,3
Resto	770	5,2	0,6	0,8	-0,3
Hipotecario	2 072	-9,2	-11,0	-11,2	-1,5
TOTAL	25 970	1,9	-0,4	1,2	-0,2



NOTAS DE ESTUDIOS DEL BCRP

No. 16 – 27 de febrero de 2020

I.1 CRÉDITO A EMPRESAS

4. **El crecimiento anual del crédito al segmento de empresas pasó de 4,2 por ciento en diciembre a 4,6 por ciento en enero.**

El saldo de crédito a las **empresas grandes y corporativas** se redujo 0,8 por ciento en comparación al mes previo, y su tasa de crecimiento interanual subió de 4,4 por ciento en diciembre a 4,6 por ciento en enero. La reducción mensual fue para los créditos en soles, por lo que la dolarización de este segmento subió a 51,0 por ciento (50,5 por ciento en diciembre). Cabe mencionar que el crédito a empresas grandes y corporativas representa el 53,7 por ciento del saldo de crédito al segmento de empresas de las sociedades creadoras de depósito.

CRÉDITO AL SEGMENTO DE EMPRESAS, SEGÚN MONEDA Y TAMAÑO DE EMPRESA

	Millones de S/ Ene-20	Tasas de crecimiento (%)			
		Dic-18/ Dic-17	Dic-19/ Dic-18	Ene-20/ Ene-19	Ene-20/ Dic-19
Corporativo y gran empresa	106 604	9,1	4,4	4,6	-0,8
M.N.	52 269	15,2	7,4	5,1	-1,6
M.E. (US\$ Millones)	16 416	4,0	1,6	4,2	0,1
Dolarización (%)	51,0	51,9	50,5	51,0	51,0
Medianas empresas	44 939	3,8	0,5	1,1	-0,4
M.N.	27 620	5,3	3,2	3,9	-0,4
M.E. (US\$ Millones)	5 232	1,5	-3,5	-3,1	-0,3
Dolarización (%)	38,5	40,1	38,5	38,5	38,5
Pequeña y micro empresa	46 909	5,9	7,7	8,1	0,1
M.N.	44 273	6,6	8,2	8,5	0,2
M.E. (US\$ Millones)	796	-4,2	-0,3	0,4	-1,6
Dolarización (%)	5,6	6,2	5,7	5,6	5,6
TOTAL	198 452	7,0	4,2	4,6	-0,5
M.N.	124 162	9,7	6,7	6,0	-0,7
M.E. (US\$ Millones)	22 444	3,0	0,3	2,3	-0,1
Dolarización (%)	37,4	38,7	37,3	37,4	37,4

5. **El saldo de crédito a la mediana empresa cayó 0,4 por ciento durante el último mes aunque su tasa de crecimiento anual subió de 0,5 por ciento en diciembre a 1,1 por ciento en enero.** La dolarización dentro de este segmento fue 38,5 por ciento en enero, igual que la de diciembre. El crédito a este segmento representa el 22,6 por ciento del saldo total de crédito a empresas.
6. **El crédito a la pequeña y micro empresa fue el único segmento que tuvo crecimiento positivo durante el mes, 0,1 por ciento.** Con ello su tasa anual de crecimiento aumentó de 7,7 por ciento en diciembre a 8,1 por ciento en enero. La dolarización dentro de este segmento fue 5,6 por ciento en enero, ligeramente menor que la de diciembre (5,7 por ciento). El crédito a este segmento representa el 23,6 del saldo de crédito a empresas.

I.2 CRÉDITO A PERSONAS

7. **En enero, el saldo de crédito a las personas aumentó 0,6 por ciento respecto al mes previo y su tasa de crecimiento anual se mantuvo en 11,3 por ciento.** La tasa de crecimiento anual del crédito de consumo fue 12,8 por ciento en el mes (igual que la del mes previo) y del crédito hipotecario 9,2 por ciento, más alta que la del mes anterior (9,0 por ciento).



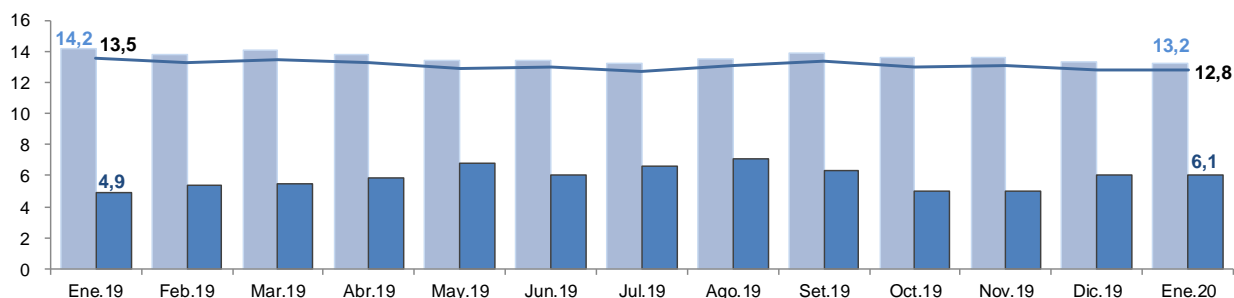
NOTAS DE ESTUDIOS DEL BCRP

No. 16 – 27 de febrero de 2020

CRÉDITO DE CONSUMO

Tasa de variación anual (%)

Soles Dólares Total

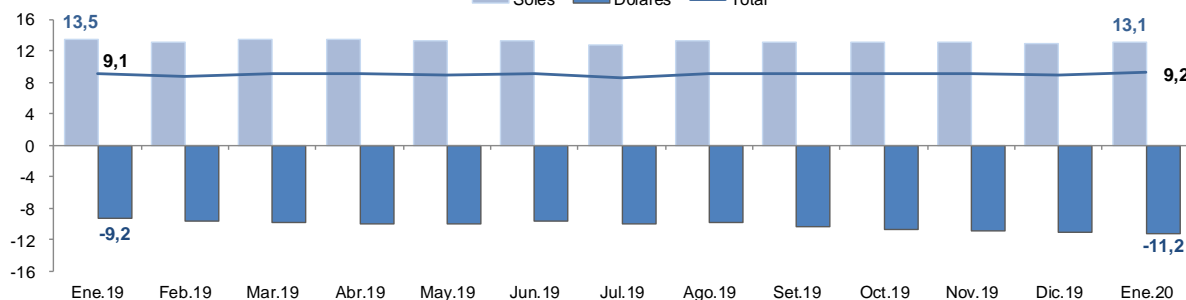


8. **El crecimiento anual de las colocaciones por tarjetas de crédito se desaceleró, de 13,4 por ciento en diciembre a 12,9 por ciento en enero.** Este segmento registró niveles de dolarización de 7,1 por ciento.
9. **Dentro del segmento de consumo, la tasa de crecimiento anual del crédito vehicular fue 11,6 por ciento (11,9 por ciento en diciembre).** El coeficiente de dolarización se mantuvo en un nivel de 14,8 por ciento en enero.
10. **El crédito hipotecario registró una tasa de crecimiento anual de 9,2 por ciento, mayor que la tasa observada en diciembre (9,0 por ciento).** Al mismo tiempo, el coeficiente de dolarización de estos créditos fue 13,1 por ciento en enero, frente al 13,3 por ciento registrado en diciembre.

CRÉDITO HIPOTECARIO

Tasa de variación anual (%)

Soles Dólares Total



I.3 MOROSIDAD

11. **En enero, el ratio de morosidad de los créditos de las sociedades creadoras de depósito en conjunto aumentó 0,10 puntos porcentuales con respecto al mes previo, pasando de 3,28 por ciento en diciembre a 3,38 por ciento en enero.**

Por segmento de colocación, la morosidad de los créditos a empresas aumentó en promedio de 3,28 por ciento en diciembre a 3,38 por ciento en enero.

El ratio de morosidad de los créditos a personas aumentó de 3,15 por ciento en diciembre a 3,21 por ciento en enero. La morosidad de los créditos de consumo subió de 3,27 a 3,39 por ciento en el mismo periodo y la morosidad de los créditos hipotecarios permaneció en 2,98 por ciento en enero.



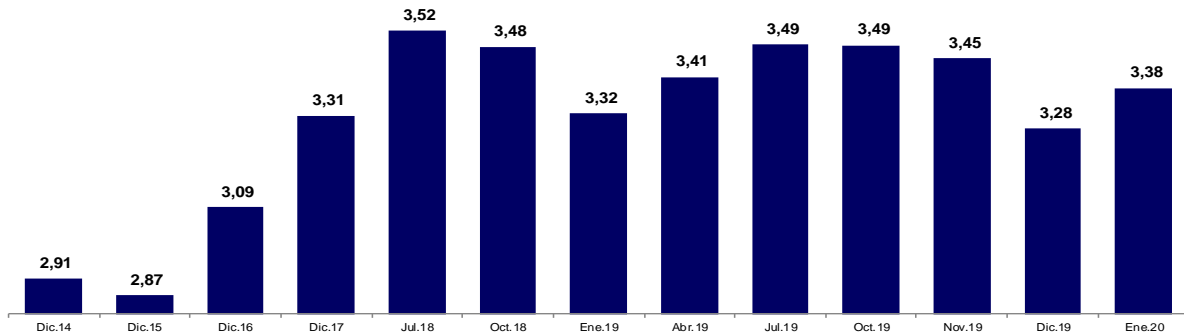
NOTAS DE ESTUDIOS DEL BCRP

No. 16 – 27 de febrero de 2020

El ratio de morosidad del crédito vehicular aumentó 0,03 puntos porcentuales con respecto a diciembre (de 3,75 a 3,78 por ciento), mientras que la morosidad de las colocaciones por tarjeta de crédito creció de 5,47 a 5,71 por ciento en el mismo periodo.

INDICE DE MOROSIDAD DE LOS CRÉDITOS

Porcentajes



12. La morosidad tuvo un comportamiento similar en ambas monedas. En el caso de los créditos en soles, el ratio de morosidad aumentó de 3,64 por ciento en diciembre a 3,77 por ciento en enero y el indicador para los créditos en dólares se incrementó de 2,26 a 2,30 por ciento en el mismo periodo.

INDICES DE MOROSIDAD DE LOS CRÉDITOS

	Porcentajes						
	Dic-15	Dic-16	Dic-17	Dic-18	Ene-19	Dic-19	Ene-20
<u>Crédito a empresas</u>	<u>2,98</u>	<u>3,10</u>	<u>3,33</u>	<u>3,59</u>	<u>3,42</u>	<u>3,28</u>	<u>3,38</u>
Corporativo y grandes empresas	0,47	0,41	0,47	0,58	0,55	0,62	0,64
Medianas empresas	5,29	6,10	7,02	7,84	7,53	8,24	8,54
Micro y pequeñas empresas	7,46	7,16	7,12	7,60	7,35	7,13	7,34
<u>Crédito a personas</u>	<u>2,65</u>	<u>3,05</u>	<u>3,29</u>	<u>3,18</u>	<u>3,13</u>	<u>3,15</u>	<u>3,21</u>
Consumo	3,32	3,66	3,70	3,32	3,21	3,27	3,39
Tarjetas de crédito	4,10	4,86	5,13	4,04	3,88	5,47	5,71
Vehicular	4,41	5,60	6,10	4,63	4,45	3,75	3,78
Resto	2,63	2,64	2,59	2,77	2,70	1,68	1,74
Hipotecario	1,84	2,28	2,78	3,01	3,03	2,98	2,98
PROMEDIO	2,87	3,09	3,31	3,44	3,32	3,28	3,38

II. LIQUIDEZ

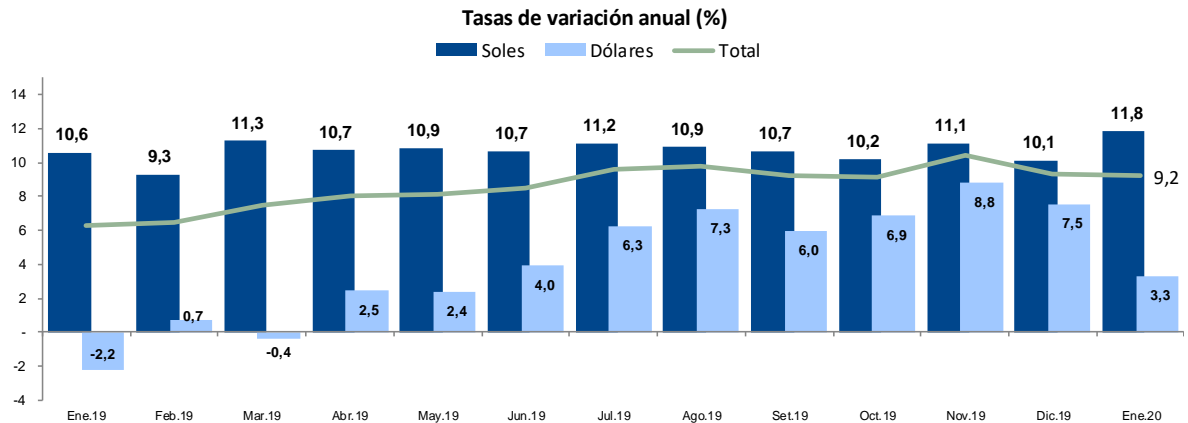
13. La liquidez del sector privado cayó 0,3 por ciento en el mes y su tasa de crecimiento anual pasó de 9,3 por ciento en diciembre a 9,2 por ciento en enero.



NOTAS DE ESTUDIOS DEL BCRP

No. 16 – 27 de febrero de 2020

LIQUIDEZ DEL SECTOR PRIVADO POR MONEDAS



14. **La variación negativa de la liquidez durante el mes se explicó principalmente por el circulante que disminuyó 2,2 por ciento, principalmente por su estacionalidad. Los depósitos del público permanecieron constantes.** El balance de los depósitos del público por modalidad de depósito fue el siguiente: aumentaron los depósitos de ahorro (2,1 por ciento) y disminuyeron los depósitos a plazo (-0,8 por ciento) y a la vista (-0,7 por ciento). Las cuentas C.T.S disminuyeron 2,3 por ciento, como es usual en los meses en los que se efectúan abonos de saldo.
15. **El crecimiento anual de la liquidez fue 9,2 por ciento en enero frente a 9,3 por ciento en diciembre.** La variación anual del componente depósitos pasó de 10,0 por ciento en diciembre a 9,6 por ciento en enero y la del circulante de 4,7 a 6,1 por ciento en el mismo periodo.
16. **La liquidez en soles registró un aumento de 0,6 por ciento en enero respecto a diciembre.** Esto se explica por el incremento de los depósitos en poder del público (1,4 por ciento), que fue parcialmente atenuada por un menor circulante (-2,2 por ciento).

La liquidez en moneda extranjera disminuyó 2,5 por ciento en el mes, explicado por la caída en todas las modalidades excepto en los depósitos de ahorro (0,9 por ciento).

LIQUIDEZ DEL SECTOR PRIVADO TOTAL, POR TIPO DE PASIVO

	Millones de S/ Ene-20	Tasas de crecimiento (%)			
		Dic-18/ Dic-17	Dic-19/ Dic-18	Ene-20/ Ene-19	Ene-20/ Dic-19
Circulante	50 989	7,8	4,7	6,1	-2,2
Depósitos del sector privado	278 909	8,4	10,0	9,6	0,0
Depósitos a la vista	83 430	11,6	11,1	11,5	-0,7
Depósitos de ahorro	91 829	9,7	8,0	10,6	2,1
Depósitos a plazo	81 426	3,9	12,5	8,2	-0,8
Depósitos C.T.S.	22 225	8,7	4,9	4,0	-2,3
TOTAL	336 466	8,2	9,3	9,2	-0,3



NOTAS DE ESTUDIOS DEL BCRP

No. 16 – 27 de febrero de 2020

LIQUIDEZ DEL SECTOR PRIVADO EN MONEDA NACIONAL, POR TIPO DE PASIVO

	Millones de S/	Tasas de crecimiento (%)			
	Ene-20	Dic-18/ Dic-17	Dic-19/ Dic-18	Ene-20/ Ene-19	Ene-20/ Dic-19
Circulante	50 989	7,8	4,7	6,1	-2,2
Depósitos	181 655	14,1	11,9	13,8	1,4
Depósitos a la vista	48 530	19,4	11,6	16,9	2,5
Depósitos de ahorro	61 020	17,6	10,7	14,5	2,6
Depósitos a plazo	54 651	6,6	14,6	12,3	0,3
Depósitos C.T.S.	17 454	13,0	8,8	7,6	-2,4
TOTAL	238 055	12,2	10,1	11,8	0,6

LIQUIDEZ DEL SECTOR PRIVADO EN MONEDA EXTRANJERA, POR TIPO DE PASIVO

	Millones de US\$	Tasas de crecimiento (%)			
	Ene-20	Dic-18/ Dic-17	Dic-19/ Dic-18	Ene-20/ Ene-19	Ene-20/ Dic-19
Depósitos	29 382	-0,1	6,6	2,5	-2,5
Depósitos a la vista	10 544	3,0	10,6	4,8	-4,9
Depósitos de ahorro	9 308	-2,1	3,1	3,4	0,9
Depósitos a plazo	8 089	-0,8	8,5	0,6	-3,2
Depósitos C.T.S.	1 441	-3,1	-7,1	-7,4	-1,9
TOTAL	29 731	0,1	7,5	3,3	-2,5

17. El coeficiente de dolarización del crédito al sector privado se mantuvo en 25,9 por ciento a fines de enero.

COEFICIENTES DE DOLARIZACIÓN DEL CRÉDITO AL SECTOR PRIVADO

	Porcentajes						
	Dic-14	Dic-15	Dic-16	Dic-17	Dic-18	Dic-19	Ene-20
Crédito a empresas	51,0	38,0	37,9	40,2	38,7	37,3	37,4
Corporativo y gran empresa	62,3	45,8	48,8	54,5	51,9	50,5	51,0
Medianas empresas	61,8	46,9	42,5	41,0	40,1	38,5	38,5
Pequeña y microempresa	12,6	8,5	6,9	6,8	6,2	5,7	5,6
Crédito a personas	21,7	15,5	13,1	12,1	10,4	8,9	8,7
Consumo	10,5	7,7	6,8	6,9	6,4	6,0	5,9
Vehiculares	71,1	43,9	26,6	20,5	13,9	14,8	14,8
Tarjetas de crédito	7,3	6,2	6,3	7,0	7,1	7,1	7,1
Resto	6,6	5,8	5,8	6,1	5,6	5,0	4,9
Hipotecario	36,3	26,2	22,1	19,6	16,3	13,3	13,1
TOTAL	40,7	29,8	28,8	29,7	27,8	25,9	25,9

18. La dolarización de la liquidez valuada a tipo de cambio constante disminuyó de 29,9 por ciento en diciembre a 29,2 por ciento en enero. Valuada a tipo de cambio corriente, la variación fue de 29,9 a 29,7 por ciento en el mismo periodo.



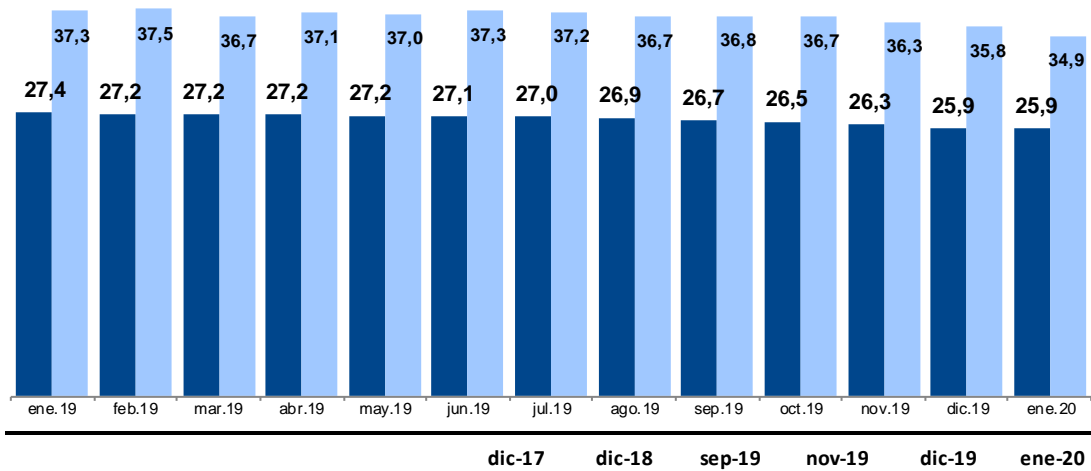
NOTAS DE ESTUDIOS DEL BCRP

No. 16 – 27 de febrero de 2020

DOLARIZACIÓN DE LOS CRÉDITOS Y LOS DEPÓSITOS

Porcentajes

■ Créditos ■ Depósitos



	dic-17	dic-18	sep-19	nov-19	dic-19	ene-20
A tipo de cambio constante (Dic 2019)						
Crédito	29,7	27,8	26,7	26,3	25,9	25,9
Liquidez	32,8	30,4	30,8	30,4	29,9	29,2
Depósitos	40,0	36,9	36,8	36,3	35,8	34,9
A tipo de cambio corriente						
Crédito	29,3	28,2	27,1	26,8	25,9	26,3
Liquidez	32,4	30,8	31,2	31,0	29,9	29,7
Depósitos	39,5	37,3	37,3	36,9	35,8	35,3

III. PASIVOS EXTERNOS DE LA BANCA

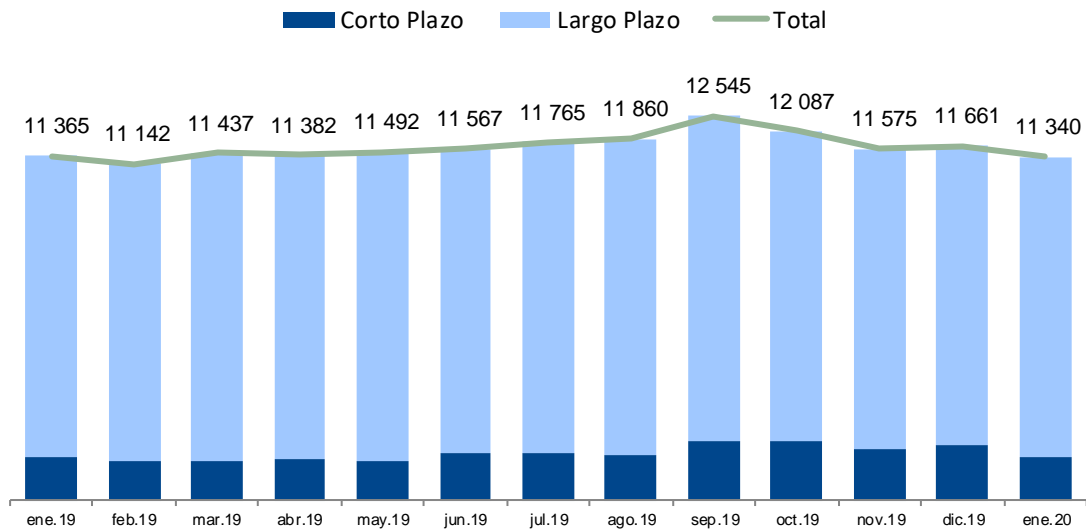
19. En enero, los pasivos externos de la banca disminuyeron US\$ 321,2 millones. Los pasivos de corto plazo disminuyeron US\$ 324,2 millones y los pasivos de largo plazo se incrementaron US\$ 2,9 millones.



NOTAS DE ESTUDIOS DEL BCRP

No. 16 – 27 de febrero de 2020

PASIVOS EXTERNOS DE LA BANCA, EN MONEDA EXTRANJERA



	dic-17	dic-18	sep-19	nov-19	dic-19	ene-20
Saldos (US\$ millones)	11 495	11 653	12 545	11 575	11 661	11 340
Corto plazo	2 631	2 898	2 977	2 736	2 829	2 505
Largo plazo	8 864	8 756	9 568	8 839	8 832	8 835
Liquidez ME	26 290	26 341	28 030	28 526	28 540	27 797
Depósitos de AFPs y fondos mutuos	2 680	1 236	2 716	2 205	2 175	2 089
Flujos mensuales (US\$ millones)	-260	440	684	-512	86	-321
Corto plazo	-74	186	419	-235	93	-324
Largo plazo	-187	253	266	-278	-7	3
Liquidez ME	498	365	183	266	15	-743
Depósitos de AFPs y fondos mutuos	231	-407	117	-299	-30	-86

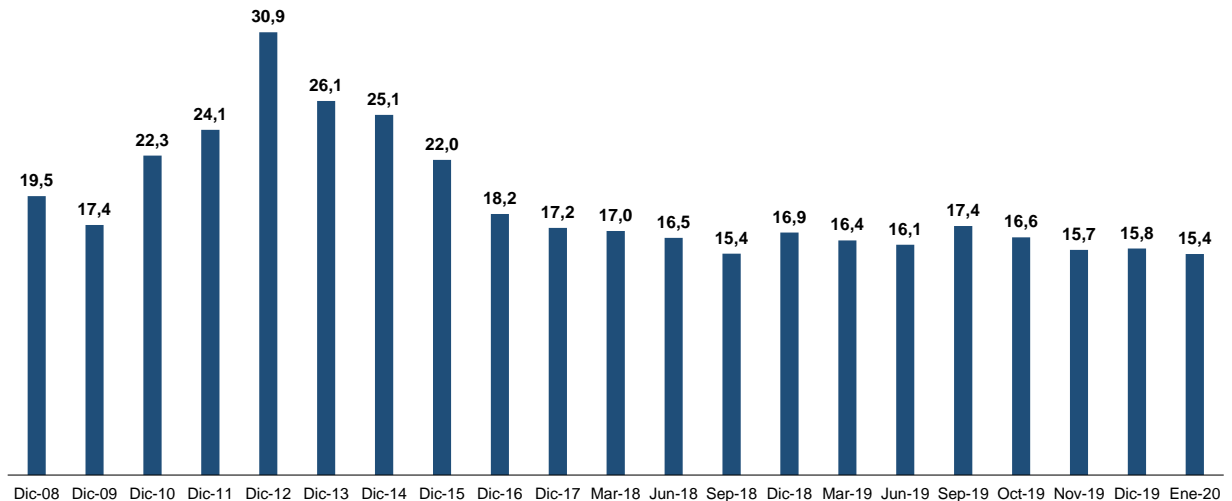
20. **Para las empresas bancarias, el ratio de pasivos externos sobre crédito total al sector privado registra un nivel de 15,4 por ciento en enero de 2020.** Se observa que este ratio muestra una disminución en los últimos años, denotando que a medida que los bancos redujeron sus colocaciones en dólares, se amortizaron pasivos externos. Esto refleja un menor apalancamiento de la banca con el exterior y una mayor proporción de fondeo estable, como depósitos. Cabe resaltar que esta definición incluye tanto los pasivos externos en moneda extranjera como los emitidos en moneda nacional por empresas locales en el exterior.



NOTAS DE ESTUDIOS DEL BCRP

No. 16 – 27 de febrero de 2020

Empresas Bancarias: Pasivos externos/ Crédito total al sector privado (En porcentaje)



IV. AHORRO DEL SISTEMA FINANCIERO

21. **El saldo de ahorro del sistema financiero registró un crecimiento de 0,3 por ciento en enero y una expansión de 11,3 por ciento durante el último año.** Este aumento mensual se explica por el crecimiento que tuvieron los patrimonios de los fondos mutuos (0,5 por ciento) y los fondos privados de pensiones (0,7 por ciento). Ambos agregados crecieron pese a que los indicadores bursátiles no fueron favorables en enero, pues el índice principal de la bolsa (SP/BVL Peru General) bajó 3,4 por ciento. En el exterior, el índice Dow Jones disminuyó 1,0 por ciento, el índice BOVESPA de Sao Paulo 3,8 por ciento, si bien el índice de México aumentó 1,3 por ciento.

COMPONENTES DEL AHORRO DEL SISTEMA FINANCIERO

	Millones de S/ Ene-20	Tasas de crecimiento (%)			
		Dic-18/ Dic-17	Dic-19/ Dic-18	Ene-20/ Ene-19	Ene-20/ Dic-19
Depósitos	278 909	8,4	10,0	9,6	0,0
AFPs	174 618	-1,8	14,0	11,4	0,7
Fondos mutuos	33 937	-1,9	21,2	20,6	0,5
Resto 1/	16 189	21,6	26,7	22,7	-0,2
TOTAL	503 652	4,3	12,5	11,3	0,3

1/ Comprende reservas técnicas de seguros, valores y otras obligaciones con el sector privado.

22. **La participación de las inversiones externas dentro del portafolio de inversiones de las AFP se incrementó de 44,5 a 46,2 por ciento,** ubicándose a 3,8 puntos del límite máximo vigente desde el setiembre de 2018 (50,0 por ciento).
23. **La participación de las inversiones domésticas en la cartera de inversiones disminuyó a 53,8 por ciento.** Esta caída se debió principalmente a la disminución de su portafolio de renta fija bajo la forma de Bonos Soberanos (de 23,4 por ciento en diciembre a 22,6 por ciento en enero) y al registro de operaciones en tránsito. El coeficiente de dolarización de la cartera de inversiones se incrementó de 56,0 a 57,3 por ciento.



NOTAS DE ESTUDIOS DEL BCRP

No. 16 – 27 de febrero de 2020

PORTAFOLIO DE INVERSIONES DE LAS AFP

	Porcentajes							
	Dic-13	Dic-14	Dic-15	Dic-16	Dic-17	Dic-18	Dic-19	Ene-20
<u>Inversiones domésticas</u>	<u>64,8</u>	<u>59,4</u>	<u>59,8</u>	<u>61,9</u>	<u>56,7</u>	<u>55,4</u>	<u>55,5</u>	<u>53,8</u>
<u>Depósitos en el sistema</u>	<u>12,8</u>	<u>6,4</u>	<u>11,3</u>	<u>5,9</u>	<u>5,7</u>	<u>2,5</u>	<u>2,2</u>	<u>2,2</u>
Soles	2,1	0,6	0,8	2,4	3,3	2,4	1,6	2,0
Dólares	10,7	5,8	10,6	3,5	2,5	0,2	0,6	0,2
<u>Valores de renta fija</u>	<u>26,2</u>	<u>30,5</u>	<u>31,2</u>	<u>35,5</u>	<u>33,8</u>	<u>35,2</u>	<u>35,8</u>	<u>34,6</u>
Bonos soberanos	11,3	17,3	17,8	21,5	21,6	23,2	23,4	22,6
Valores del BCRP	2,1	0,4	-	0,4	0,1	-	-	-
Otros valores de renta fija	12,7	12,8	13,4	13,6	12,0	11,9	12,4	12,0
<u>Valores de renta variable</u>	<u>26,2</u>	<u>21,9</u>	<u>17,0</u>	<u>19,5</u>	<u>17,5</u>	<u>17,1</u>	<u>16,9</u>	<u>17,0</u>
Fondos de inversión	9,6	9,8	9,9	9,2	7,0	6,0	5,4	5,3
Acciones	16,6	12,1	7,1	10,3	10,5	11,1	11,6	11,7
Operaciones en tránsito	-0,3	0,5	0,3	1,0	-0,3	0,6	0,6	0,1
<u>Inversiones en el exterior</u>	<u>35,2</u>	<u>40,6</u>	<u>40,2</u>	<u>38,1</u>	<u>43,3</u>	<u>44,6</u>	<u>44,5</u>	<u>46,2</u>
<u>TOTAL</u>	<u>100,0</u>	<u>100,0</u>	<u>100,0</u>	<u>100,0</u>	<u>100,0</u>	<u>100,0</u>	<u>100,0</u>	<u>100,0</u>
(Millones de Soles)	102 077	114 503	124 093	136 353	156 247	153 414	172 780	176 134
<i>(Dolarización)</i>	<i>62,8</i>	<i>62,0</i>	<i>68,3</i>	<i>56,9</i>	<i>57,7</i>	<i>56,5</i>	<i>56,0</i>	<i>57,3</i>

Departamento de Estadísticas Monetarias
Subgerencia de Diseño de Política Monetaria
Gerencia de Política Monetaria
Gerencia Central de Estudios Económicos
27 de febrero de 2020