



CRÉDITO Y LIQUIDEZ: OCTUBRE DE 2016¹²

CRÉDITO AL SECTOR PRIVADO³

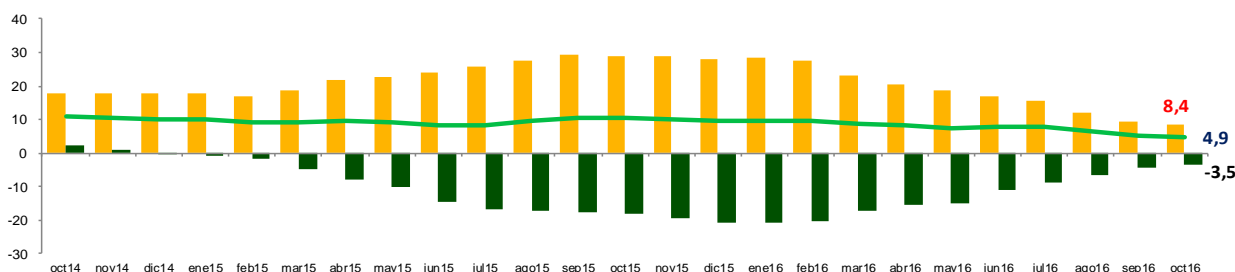
En octubre el saldo de crédito al sector privado creció 0,2 por ciento, con lo que su tasa de crecimiento anual se redujo de 5,3 por ciento en setiembre a 4,9 por ciento.

La tasa de crecimiento anual del crédito a empresas disminuyó de 3,3 a 3,1 por ciento entre setiembre y octubre. Dentro del crédito a empresas, el destinado a pequeñas y micro empresas creció 1,2 por ciento mensual acelerando su crecimiento anual de 6,9 por ciento en setiembre a 7,3 por ciento en octubre, en tanto, el crédito corporativo registró un crecimiento moderado de 0,1 por ciento y el de medianas empresas se redujo en 0,6 por ciento. El crédito orientado a personas se incrementó en 0,3 por ciento en octubre y su tasa anual fue 8,1 por ciento.

CRÉDITO AL SECTOR PRIVADO POR MONEDAS

Tasas de variación anual (%)

Soles Dólares Total



	oct-15	nov-15	dic-15	ene-16	feb-16	mar-16	abr-16	may-16	jun-16	jul-16	ago-16	sep-16	oct-16
Tasas de variación anual (%)	10,3	10,1	9,4	9,7	9,7	8,8	8,2	7,3	7,9	7,8	6,3	5,3	4,9
MN	28,9	28,7	28,0	28,3	27,5	23,1	20,6	18,5	17,0	15,5	12,0	9,4	8,4
ME	-18,3	-19,4	-20,7	-20,6	-20,4	-17,1	-15,5	-15,0	-11,1	-8,8	-6,6	-4,4	-3,5

BCRPData <https://estadisticas.bcrp.gob.pe/10180133207309>

CRÉDITO AL SECTOR PRIVADO TOTAL, POR TIPO DE COLOCACIÓN

	Millones de S/	Tasas de crecimiento (%)			
	oct-16	dic-15/ dic-14	sep-16/ sep-15	oct-16/ oct-15	oct-16/ sep-16
Crédito a empresas	160 317	7,9	3,3	3,1	0,2
Corporativo y gran empresa	83 932	15,0	1,8	1,3	0,1
Medianas empresas	40 059	-0,8	3,5	3,3	-0,6
Pequeña y microempresa	36 326	3,2	6,9	7,3	1,2
Crédito a personas	95 713	12,2	8,8	8,1	0,3
Consumo	56 383	14,8	9,9	9,4	0,7
Vehiculares	2 218	-5,0	-5,4	-6,4	-1,2
Tarjetas de crédito	20 038	23,9	12,5	11,3	0,8
Resto	34 127	11,7	9,6	9,5	0,8
Hipotecario	39 330	8,6	7,2	6,2	-0,4
TOTAL	256 029	9,4	5,3	4,9	0,2

¹ Participaron en la elaboración de este informe Alex Contreras, Milagros Cabrera, Luis Delgado, Jorge Pérez, Isai Quispe, Renato Campos y Robert Urbina.

² En los cuadros y gráficos de este informe, a menos que se especifique lo contrario, los saldos en moneda extranjera se valúan al tipo de cambio constante de diciembre de 2014 (S/ 2,98 por US dólar), para poder aislar el efecto de la valuación cambiaria sobre los saldos en moneda extranjera.

³ El crédito al sector privado comprende el total de colocaciones e inversiones de las instituciones creadoras de liquidez hacia las empresas no financieras y hogares domiciliados en el país.



NOTAS DE ESTUDIOS DEL BCRP

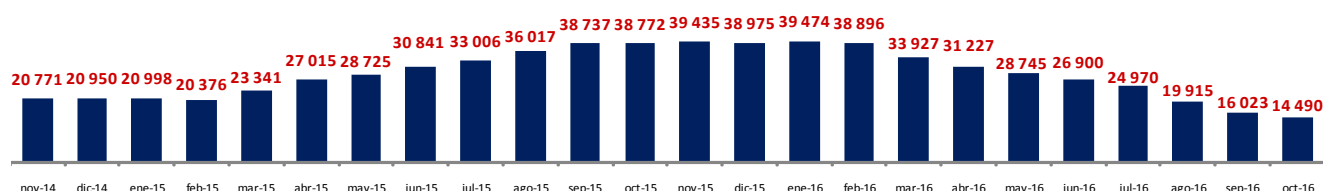
No. 81 – 25 de noviembre de 2016

Crédito al sector privado por monedas

A octubre el flujo anual del crédito al sector privado en soles (de noviembre 2015 a octubre 2016) ascendió a S/ 14 490 millones, que comparado con el flujo del mes anterior (S/ 16 023 millones a setiembre) confirma la tendencia decreciente de este agregado monetario desde diciembre 2015. Por su parte, el flujo anual de créditos al sector privado en dólares continuó reduciéndose, aunque a un menor ritmo, pasando de negativo US\$ 1 081 millones en setiembre a negativo US\$ 840 millones en octubre.

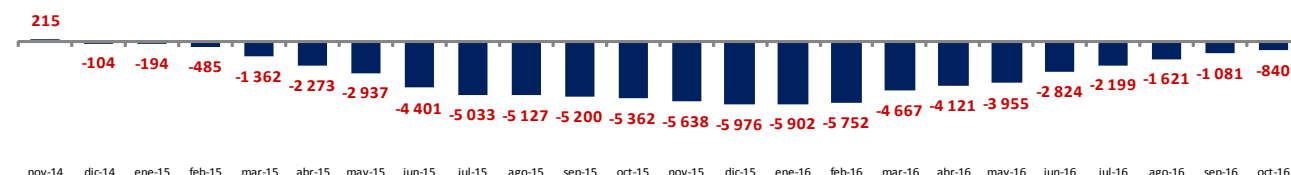
CRÉDITO EN MONEDA NACIONAL

Flujos anuales en millones de Soles



CRÉDITO EN MONEDA EXTRANJERA

Flujos anuales en millones de US Dólares



BCRPData <https://estadisticas.bcrp.gob.pe/1018016933891>

El **crédito al sector privado en soles** aumentó 0,6 por ciento en octubre respecto a setiembre y 8,4 por ciento con relación a octubre de 2015 (el crecimiento fue 9,4 por ciento el mes anterior). Por tipo de deudor, el crédito a empresas en soles registró un crecimiento anual de 6,1 por ciento, menor al registrado en setiembre (7,1 por ciento).

CRÉDITO AL SECTOR PRIVADO EN MONEDA NACIONAL, POR TIPO DE COLOCACIÓN

	Millones de S/ oct-16	Tasas de crecimiento (%)			
		dic-15/ dic-14	sep-16/ sep-15	oct-16/ oct-15	oct-16/ sep-16
Crédito a empresas	103 289	34,7	7,1	6,1	0,6
Corporativo y gran empresa	45 526	62,4	1,8	0,6	0,7
Medianas empresas	23 697	35,9	15,5	13,1	-0,5
Pequeña y microempresa	34 067	7,5	9,1	9,3	1,3
Crédito a personas	83 992	20,3	12,4	11,4	0,5
Consumo	52 864	18,0	11,4	10,7	0,7
Vehiculares	1 626	79,1	32,7	27,5	-0,0
Tarjetas de crédito	18 824	25,1	12,4	11,2	0,6
Resto	32 414	12,5	9,9	9,8	0,9
Hipotecario	31 128	24,6	14,1	12,5	0,0
TOTAL	187 281	28,0	9,4	8,4	0,6



NOTAS DE ESTUDIOS DEL BCRP

No. 81 – 25 de noviembre de 2016

El **crédito en dólares**, por su parte disminuyó 0,8 por ciento en el mes mientras que su tasa de crecimiento anual continuó siendo negativa, esta vez 3,5 por ciento frente a 4,4 por ciento del mes anterior.

CRÉDITO AL SECTOR PRIVADO EN MONEDA EXTRANJERA, POR TIPO DE COLOCACIÓN

	Millones de US\$ oct-16	Tasas de crecimiento (%)			
		dic-15/ dic-14	sep-16/ sep-15	oct-16/ oct-15	oct-16/ sep-16
Crédito a empresas	19 137	-20,7	-2,8	-1,8	-0,7
Corporativo y gran empresa	12 888	-17,0	1,7	2,3	-0,7
Medianas empresas	5 491	-25,9	-10,0	-8,3	-0,7
Pequeña y microempresa	758	-30,3	-17,3	-15,7	-1,1
Crédito a personas	3 933	-20,6	-11,5	-11,0	-1,1
Consumo	1 181	-15,5	-8,9	-7,4	0,8
Vehiculares	199	-43,0	-46,2	-45,9	-4,2
Tarjetas de crédito	407	6,0	12,7	12,8	4,4
Resto	575	-0,7	3,6	5,1	0,1
Hipotecario	2 752	-22,4	-12,5	-12,5	-1,8
TOTAL	23 070	-20,7	-4,4	-3,5	-0,8
Memo: Crédito sin comercio exterior	18 799	-21,9	-3,2	-2,6	-0,4

El **coeficiente de dolarización** del crédito al sector privado se redujo de 29,8 por ciento en setiembre a 29,3 por ciento en octubre (0,5 puntos porcentuales). Aislado el efecto de la apreciación cambiaria que hubo en octubre, el coeficiente de dolarización del crédito registró una reducción de 0,2 puntos porcentuales (de 27,1 a 26,9 por ciento).

COEFICIENTES DE DOLARIZACIÓN DEL CRÉDITO AL SECTOR PRIVADO

	Porcentajes			
	dic-11	dic-15	sep-16	oct-16
Crédito a empresas	55,0	38,7	39,0	38,4
Corporativo y gran empresa	70,6	46,5	49,4	48,7
Medianas empresas	68,0	47,6	44,1	43,8
Pequeña y microempresa	16,6	8,8	7,2	7,0
Crédito a personas	25,1	15,9	13,9	13,6
Consumo	9,8	7,9	7,1	7,0
Vehiculares	69,7	44,6	30,3	29,1
Tarjetas de crédito	6,3	6,4	6,6	6,8
Resto	7,2	6,0	5,7	5,6
Hipotecario	49,2	26,8	23,4	22,9
TOTAL	44,7	30,5	29,8	29,3
<i>A tipo de cambio constante</i>	<i>47,1</i>	<i>27,7</i>	<i>27,1</i>	<i>26,9</i>

Crédito otorgado a empresas

La tasa de crecimiento anual del crédito al segmento de empresas se redujo de 3,3 por ciento en setiembre a 3,1 por ciento en octubre.

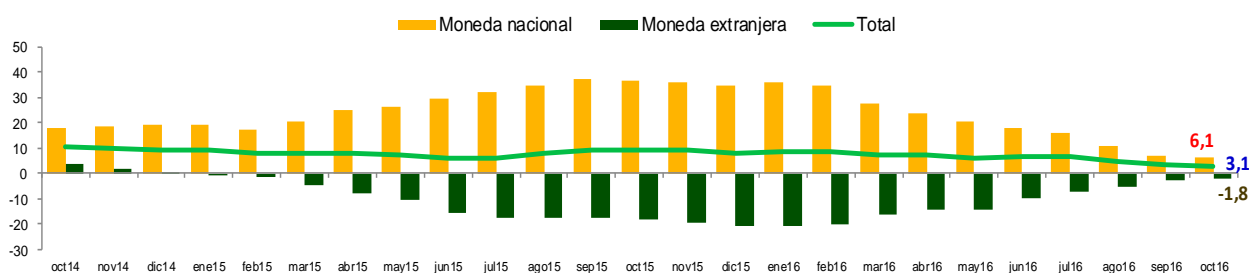


NOTAS DE ESTUDIOS DEL BCRP

No. 81 – 25 de noviembre de 2016

CRÉDITO A EMPRESAS

Tasa de variación anual (%)



BCRPData <https://estadisticas.bcrp.gob.pe/10180147454999>

Por **tamaño de empresas**, se observa que el crédito al segmento de empresas grandes y corporativas tuvo un incremento marginal en octubre pero que su tasa de crecimiento de doce meses ha continuado reduciéndose, de 1,8 por ciento en setiembre a 1,3 por ciento en octubre. La desaceleración del crédito afectó también al segmento de empresas medianas cuyo saldo en octubre disminuyó 0,6 por ciento con relación a setiembre. Por el contrario, el crédito destinado a las pequeñas y microempresas ha venido acelerándose ligeramente desde inicios de año y en octubre tuvo un crecimiento de 1,2 por ciento con relación a setiembre y de 7,3 por ciento con relación a octubre del año previo (comparado con 6,9 por ciento en setiembre).

CRÉDITO A EMPRESAS, SEGÚN MONEDA Y TAMAÑO

	Millones de S/ oct-16	Tasas de crecimiento (%)			
		dic-15/ dic-14	sep-16/ sep-15	oct-16/ oct-15	oct-16/ sep-16
Corporativo y gran empresa	83 932	15,0	1,8	1,3	0,1
M.N.	45 526	62,4	1,8	0,6	0,7
M.E. (US\$ Millones)	12 888	-17,0	1,7	2,3	-0,7
Dolarización (%)	48,7				
Medianas empresas	40 059	-0,8	3,5	3,3	-0,6
M.N.	23 697	35,9	15,5	13,1	-0,5
M.E. (US\$ Millones)	5 491	-25,9	-10,0	-8,3	-0,7
Dolarización (%)	43,8				
Pequeña y micro empresa	36 326	3,2	6,9	7,3	1,2
M.N.	34 067	7,5	9,1	9,3	1,3
M.E. (US\$ Millones)	758	-30,3	-17,3	-15,7	-1,1
Dolarización (%)	7,0				
TOTAL	160 317	7,9	3,3	3,1	0,2

Crédito otorgado a personas naturales

El **crédito a personas naturales**, igual que el crédito a las empresas, ha venido desacelerándose. Por monedas el flujo acumulado de créditos a hogares en soles fue S/ 8 595 millones, menor que el flujo acumulado a setiembre (S/ 9 221 millones). Por su parte el flujo anual de créditos en dólares aumentó en octubre, pasando de negativo US\$ 516 millones en setiembre a negativo US\$ 486 millones en el mes.

El crecimiento anual del **crédito de consumo** fue 9,4 por ciento en octubre, menor a la tasa registrada en setiembre (9,9 por ciento).



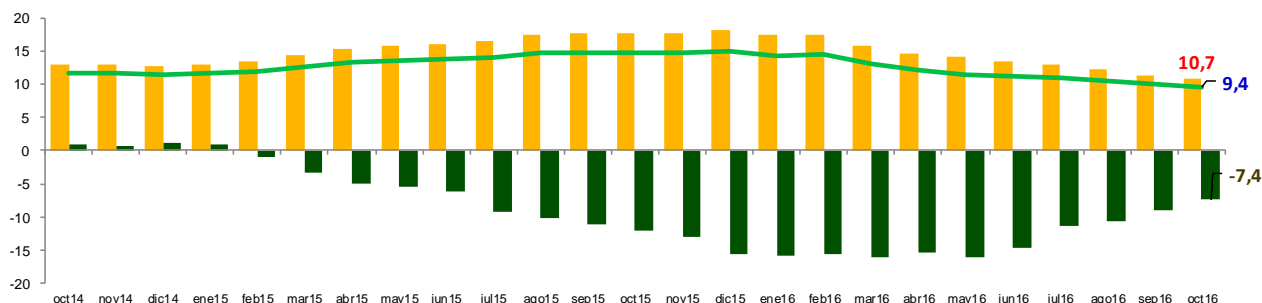
NOTAS DE ESTUDIOS DEL BCRP

No. 81 – 25 de noviembre de 2016

CRÉDITO DE CONSUMO

Tasa de variación anual (%)

Soles Dólares Total

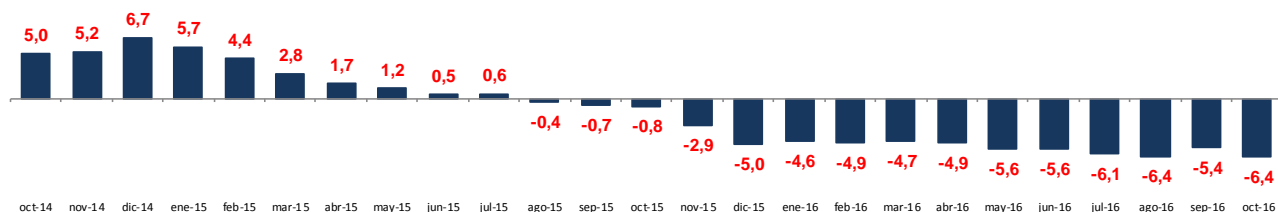


BCRPData <https://estadisticas.bcrp.gob.pe/10180150464110>

La tasa de crecimiento anual del **crédito vehicular** fue negativa en 6,4 por ciento. El saldo de créditos vehiculares ha venido decreciendo casi constantemente desde inicios del año 2015 mientras que sus tasas de crecimiento anual han sido negativas desde agosto de ese año. Junto con esta disminución se ha producido una fuerte desdolarización de este segmento. A lo largo de los últimos doce meses el coeficiente de dolarización de los créditos vehiculares ha caído casi 20 puntos, desde 46,2 por ciento en octubre de 2015 a 26,7 en octubre de 2016.

CRÉDITO VEHICULAR

Tasas de variación anual (%)



	oct-15	nov-15	dic-15	ene-16	feb-16	mar-16	abr-16	may-16	jun-16	jul-16	ago-16	sep-16	oct-16
Saldo en millones de S/	2 369	2 357	2 350	2 345	2 329	2 315	2 304	2 291	2 283	2 247	2 229	2 244	2 218
Flujo mensuales en millones de S/	-4	-12	-7	-6	-16	-14	-11	-13	-9	-36	-18	16	-27
Variaciones (%) mensuales	-0,2	-0,5	-0,3	-0,2	-0,7	-0,6	-0,5	-0,6	-0,4	-1,6	-0,8	0,7	-1,2

BCRPData <https://estadisticas.bcrp.gob.pe/10180188694467>

La tasa de crecimiento anual de las **colocaciones por tarjetas de crédito** se ubicó en 11,3 por ciento en octubre (12,5 por ciento en setiembre), continuando la tendencia a la desaceleración.

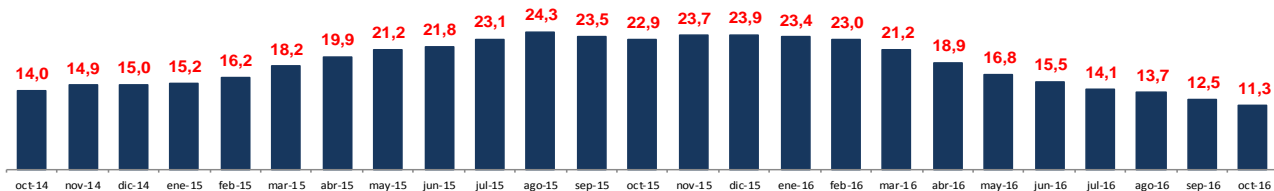


NOTAS DE ESTUDIOS DEL BCRP

No. 81 – 25 de noviembre de 2016

COLOCACIONES POR TARJETA DE CRÉDITO

Tasas de variación anual (%)



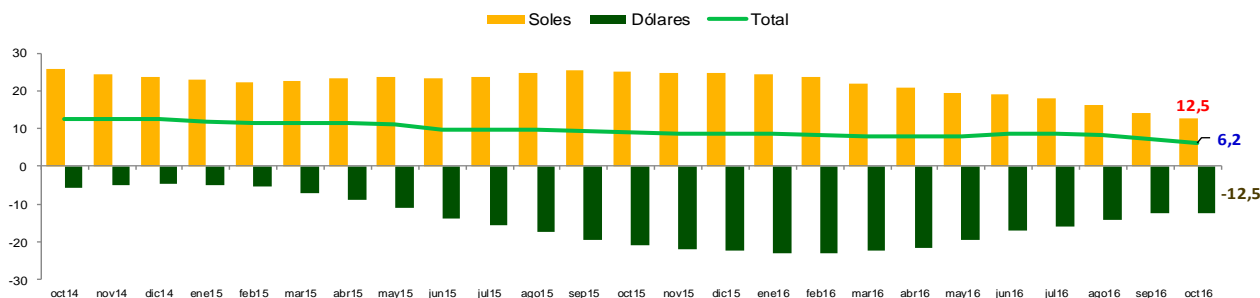
	oct-15	nov-15	dic-15	ene-16	feb-16	mar-16	abr-16	may-16	jun-16	jul-16	ago-16	sep-16	oct-16
Saldo en millones de S/	18 004	18 498	18 963	18 892	19 068	19 129	19 200	19 509	19 787	19 608	19 869	19 884	20 038
Flujo mensuales en millones de S/	322	494	465	-71	176	61	71	310	278	-179	261	15	155
Variaciones (%) mensuales	1,8	2,7	2,5	-0,4	0,9	0,3	0,4	1,6	1,4	-0,9	1,3	0,1	0,8

BCRPData <https://estadisticas.bcrp.gob.pe/10180174105326>

La tasa de crecimiento anual de los **créditos hipotecarios** se redujo de 7,2 por ciento en setiembre a 6,2 por ciento en octubre. La tasa de dolarización de estos créditos bajó desde 21,2 por ciento a 20,9 por ciento.

CRÉDITO HIPOTECARIO

Tasa de variación anual (%)



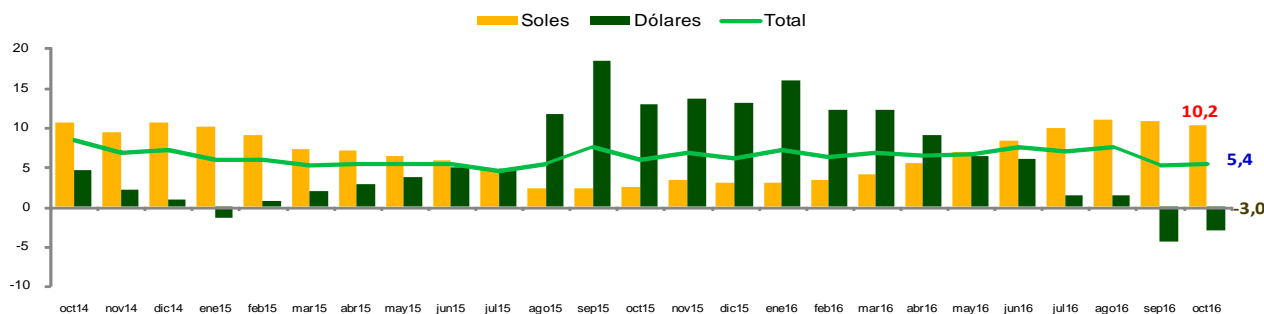
BCRPData <https://estadisticas.bcrp.gob.pe/10180181941963>

LIQUIDEZ

La **liquidez del sector privado** aumentó 0,3 por ciento en octubre con relación a setiembre con lo que su tasa de crecimiento anual pasó de 5,3 por ciento en setiembre a 5,4 por ciento en octubre.

LIQUIDEZ DEL SECTOR PRIVADO POR MONEDAS

Tasas de variación anual (%)



	oct-15	nov-15	dic-15	ene-16	feb-16	mar-16	abr-16	may-16	jun-16	jul-16	ago-16	sep-16	oct-16
Tasas de variación mensual (%)	0,2	0,6	3,1	-0,0	-0,2	-0,1	-0,7	0,1	1,1	0,6	0,9	-0,3	0,3
MN	0,9	1,2	5,4	-1,8	-0,2	-0,8	0,6	1,4	1,4	3,2	-0,5	-0,2	0,3
ME	-1,1	-0,4	-1,1	3,4	-0,1	1,2	-3,0	-2,3	0,5	-4,6	3,8	-0,4	0,3

BCRPData <https://estadisticas.bcrp.gob.pe/10180193099411>



NOTAS DE ESTUDIOS DEL BCRP

No. 81 – 25 de noviembre de 2016

Por tipo de obligación, el incremento de la liquidez del sector privado en octubre se explicó tanto por una mayor demanda de circulante (0,7 por ciento más que en setiembre) y un crecimiento de los depósitos (0,3 por ciento). El crecimiento de los depósitos se concentró en las modalidades de depósitos a la vista (1,9 por ciento) y a plazo (1,3 por ciento). Los depósitos por compensación por tiempo de servicios (CTS) disminuyeron 1,3 por ciento como es usual en los meses en que no se efectúan abonos, conforme los trabajadores efectúan retiros parciales de sus saldos.

LIQUIDEZ DEL SECTOR PRIVADO TOTAL, POR TIPO DE PASIVO

	Millones de S/	Tasas de crecimiento (%)			
	oct-16	dic-15/ dic-14	sep-16/ sep-15	oct-16/ oct-15	oct-16/ sep-16
Circulante	40 520	3,8	8,0	5,6	0,7
Depósitos	196 286	6,9	4,9	5,6	0,3
Depósitos a la vista	59 439	5,0	3,6	5,3	1,9
Depósitos de ahorro	61 333	6,4	8,4	6,3	-1,7
Depósitos a plazo	59 206	9,5	2,3	5,2	1,3
Depósitos C.T.S.	16 308	6,3	6,2	5,5	-1,3
TOTAL	241 547	6,3	5,3	5,4	0,3
<i>Memo: Fondos mutuos renta fija</i>	<i>18 225</i>	<i>4,9</i>	<i>-0,1</i>	<i>2,2</i>	<i>3,1</i>

Liquidez por monedas

La liquidez del sector privado en moneda nacional registró un incremento mensual de 0,3 por ciento en octubre, con lo cual su tasa de crecimiento anual pasó de 10,9 por ciento en setiembre a 10,2 por ciento en octubre. Por tipo de obligación, se observó una caída de depósitos en las modalidades de depósitos de ahorro en soles (0,9 por ciento en octubre) y un crecimiento mensual de las otras modalidades de depósito.

LIQUIDEZ DEL SECTOR PRIVADO EN MONEDA NACIONAL, POR TIPO DE PASIVO

	Millones de S/	Tasas de crecimiento (%)			
	oct-16	dic-15/ dic-14	sep-16/ sep-15	oct-16/ oct-15	oct-16/ sep-16
Circulante	40 520	3,8	8,0	5,6	0,7
Depósitos	116 230	2,6	12,2	12,3	0,3
Depósitos a la vista	29 405	5,0	7,5	4,2	1,4
Depósitos de ahorro	37 653	3,3	11,1	9,3	-0,9
Depósitos a plazo	37 694	-3,1	17,5	23,7	1,2
Depósitos C.T.S.	11 478	11,5	11,6	10,6	-1,3
TOTAL	161 321	3,0	10,9	10,2	0,3
<i>Memo: Fondos mutuos renta fija</i>	<i>8 116</i>	<i>-11,0</i>	<i>7,8</i>	<i>11,2</i>	<i>4,0</i>

La **liquidez en dólares** creció en la misma proporción que la liquidez en soles (0,3 por ciento) en octubre. La tasa de crecimiento anual sigue siendo negativa (3,0 por ciento) aunque menor que en setiembre (4,3 por ciento). De manera similar a la moneda nacional el aumento de la liquidez en dólares fue principalmente por mayores depósitos a la vista (2,5 por ciento) y depósitos a plazo (1,3 por ciento). Los depósitos de ahorro en dólares también disminuyeron con relación a setiembre (3,0 por ciento).



NOTAS DE ESTUDIOS DEL BCRP

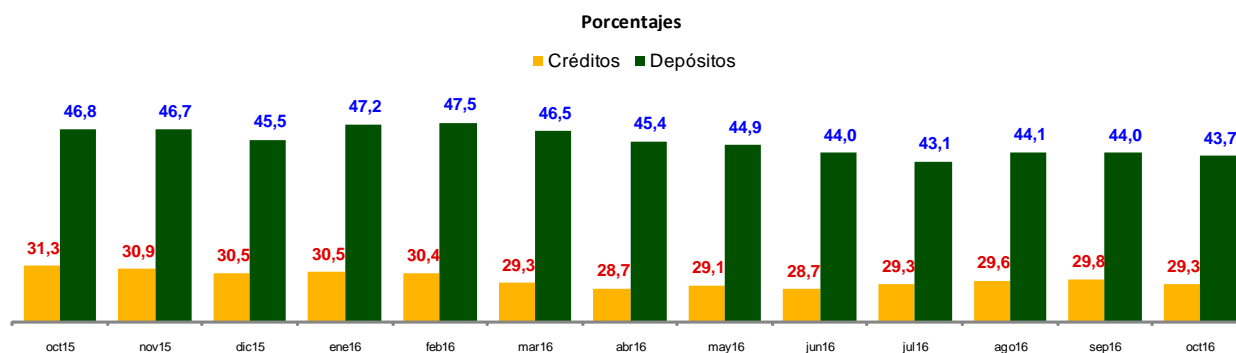
No. 81 – 25 de noviembre de 2016

LIQUIDEZ DEL SECTOR PRIVADO EN MONEDA EXTRANJERA, POR TIPO DE PASIVO

	Millones de US\$	Tasas de crecimiento (%)			
		oct-16	dic-15/ dic-14	sep-16/ sep-15	oct-16/ oct-15
Depósitos	26 864	13,4	-4,1	-2,8	0,3
Depósitos a la vista	10 078	5,0	0,1	6,5	2,5
Depósitos de ahorro	7 946	11,9	4,4	1,8	-3,0
Depósitos a plazo	7 219	30,9	-16,7	-16,6	1,3
Depósitos C.T.S.	1 621	-3,8	-4,9	-4,9	-1,2
TOTAL	26 922	13,0	-4,3	-3,0	0,3
<i>Memo: Fondos mutuos renta fija</i>	<i>3 392</i>	<i>20,3</i>	<i>-5,7</i>	<i>-4,1</i>	<i>2,4</i>

El **coeficiente de dolarización**, tanto de la liquidez como los depósitos, fueron los mismos que en setiembre: 33,2 por ciento en el caso de la liquidez y 40,8 en el caso de los depósitos.

DOLARIZACIÓN DE LOS CRÉDITOS Y LOS DEPÓSITOS



	oct-15	nov-15	dic-15	ene-16	feb-16	mar-16	abr-16	may-16	jun-16	jul-16	ago-16	sep-16	oct-16
Crédito	31,3	30,9	30,5	30,5	30,4	29,3	28,7	29,1	28,7	29,3	29,6	29,8	29,3
Liquidez	38,4	38,6	37,4	39,0	39,4	38,5	37,3	37,1	36,3	35,0	36,2	36,2	35,9
Depósitos	46,8	46,7	45,5	47,2	47,5	46,5	45,4	44,9	44,0	43,1	44,1	44,0	43,7
A Tipo de cambio constante (Dic 2014)													
Crédito	29,2	28,4	27,7	27,4	27,0	27,1	26,8	26,6	26,7	26,8	27,0	27,1	26,9
Liquidez	36,1	35,7	34,3	35,5	35,5	36,0	35,1	34,3	34,1	32,3	33,3	33,2	33,2
Depósitos	44,3	43,7	42,2	43,5	43,3	43,7	43,0	41,9	41,6	40,1	40,9	40,8	40,8

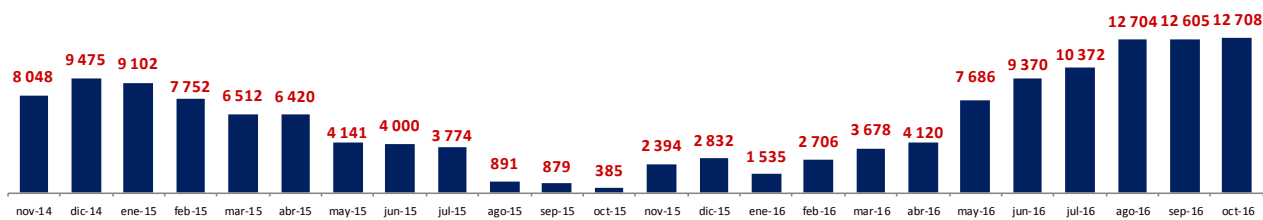
BCRPData <https://estadisticas.bcrp.gob.pe/10180184999992>

Depósitos por tipo de depositante

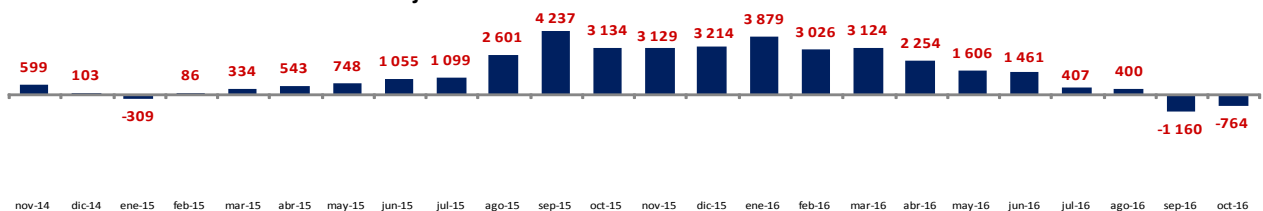
El flujo anual de **depósitos** en soles fue S/ 12 708 millones, mayor al monto registrado en setiembre (S/ 12 605 millones) lo que prolonga la tendencia a la desaceleración de este agregado que se observa desde inicios de año; en tanto, el saldo de depósitos en moneda extranjera ha continuado disminuyendo con lo que el flujo acumulado anual fue en octubre -US\$ 764 millones, negativo por segundo mes consecutivo.



DEPÓSITOS EN MONEDA NACIONAL
 Flujos anuales en millones de Soles

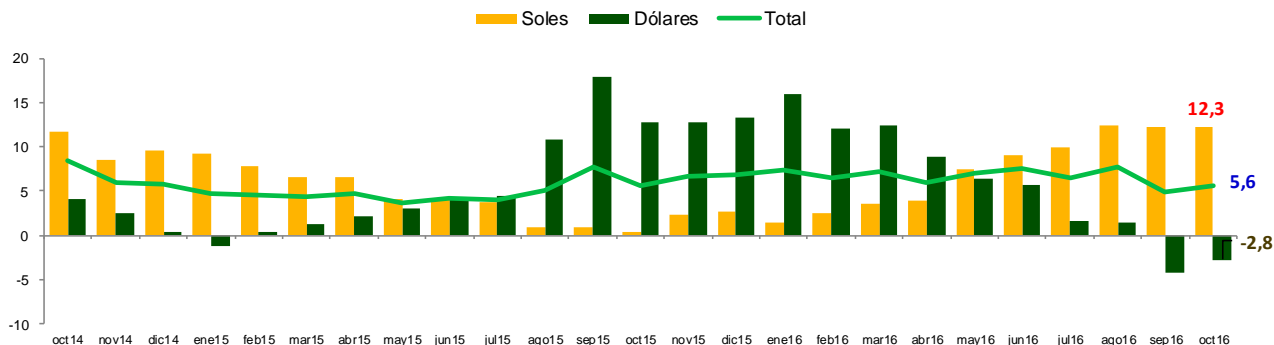


DEPÓSITOS EN MONEDA EXTRANJERA
 Flujos anuales en millones de US Dólares



BCRPData <https://estadisticas.bcrp.gob.pe/10181195054473>

DEPÓSITOS DEL SECTOR PRIVADO POR MONEDAS
 Tasas de variación anual (%)



BCRPData <https://estadisticas.bcrp.gob.pe/10181111997355>

El comportamiento de los depósitos fue distinto en el caso de las empresas que de los hogares. En el caso de los hogares o personas, los rubros de mayor importancia, que son los depósitos de ahorro y a plazo, registraron menores saldos comparados con setiembre. El rubro de depósitos a la vista, que tiene un peso mucho menor en el caso de las personas naturales, creció 0,6 por ciento. En consecuencia el saldo de los depósitos de las personas registró una reducción de 0,4 por ciento.



NOTAS DE ESTUDIOS DEL BCRP

No. 81 – 25 de noviembre de 2016

DEPÓSITOS POR TIPO DE DEPOSITANTE EN AMBAS MONEDAS

	Millones de S/	Tasas de crecimiento (%)			
	oct-16	dic-15/ dic-14	sep-16/ sep-15	oct-16/ oct-15	oct-16/ sep-16
<u>Depósitos de personas</u>	<u>128 407</u>	<u>9,8</u>	<u>6,1</u>	<u>4,6</u>	<u>-0,4</u>
Vista	7 455	27,5	0,7	-5,2	0,6
Ahorro	59 532	8,2	9,0	9,1	-0,2
Plazo	45 113	10,6	3,4	0,4	-0,5
CTS	16 308	6,3	6,2	5,5	-1,3
<u>Depósitos de empresas</u>	<u>67 879</u>	<u>1,7</u>	<u>2,6</u>	<u>7,7</u>	<u>1,6</u>
Vista	51 984	2,2	4,1	7,0	2,1
Ahorro	1 801	-21,3	-3,9	-42,9	-35,1
Plazo	14 093	5,8	-1,2	24,5	7,3
TOTAL	196 286	6,9	4,9	5,6	0,3

La dolarización de depósitos registro una leve reducción, pasando de 44 en septiembre a 43,7 en octubre. Eliminando el efecto valuación usando un tipo de cambio constante entre periodos, la dolarización se mantiene constante. Los depósitos de personas registraron una caída en la dolarización (pasando de 37,6 en septiembre a 37,2 en octubre), así como los de empresas (pasando de 56,2 en septiembre a 55,7 en octubre). Considerando un tipo de cambio fijo, la dolarización de los depósitos de personas se hubiese mantenido constante, mientras que la de los depósitos a empresas aún registraría una leve caída.

DEPÓSITOS POR TIPO DE DEPOSITANTE: DOLARIZACIÓN

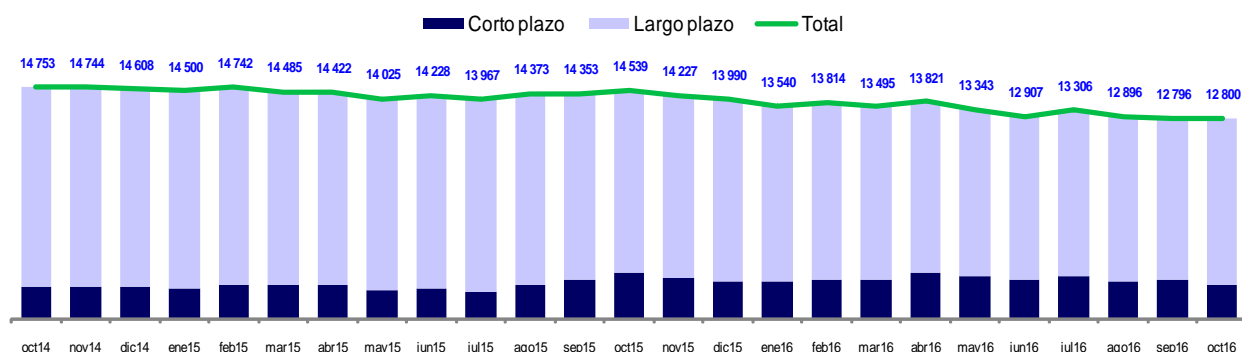
	Millones de S/			
	dic-12	dic-15	sep-16	oct-16
<u>Depósitos de personas</u>	<u>32,1</u>	<u>40,3</u>	<u>37,6</u>	<u>37,2</u>
<i>A tipo de cambio constante</i>	35,5	37,1	34,5	34,5
Vista	43,3	50,6	53,5	53,5
Ahorro	33,4	40,7	41,4	41,4
Plazo	24,8	40,3	31,7	30,8
CTS	42,2	33,6	32,4	32,2
<u>Depósitos de empresas</u>	<u>49,1</u>	<u>55,5</u>	<u>56,2</u>	<u>55,7</u>
<i>A tipo de cambio constante</i>	53,0	52,2	52,9	52,7
Vista	43,6	50,6	53,5	53,5
Ahorro	39,1	68,9	62,1	45,8
Plazo	69,5	71,7	65,0	64,9
TOTAL	38,4	45,5	44,0	43,7
<i>A tipo de cambio constante</i>	42,1	42,2	40,8	40,8

Pasivos externos de la banca

En octubre los pasivos externos de la banca tuvieron una recomposición. Los pasivos de corto plazo se redujeron en US\$ 291 millones en tanto que los pasivos de largo plazo aumentaron en US\$ 294 millones.

PASIVOS EXTERNOS DE LA BANCA, EN MONEDA EXTRANJERA

Saldos en millones de US Dólares



BCRPData <https://estadisticas.bcrp.gob.pe/10181176724739>

AHORRO DEL SISTEMA FINANCIERO

El saldo de ahorro del sistema financiero tuvo una variación casi nula en octubre. El incremento del ahorro vía depósitos fue contrarrestado por la menor valorización del ahorro previsional, en parte por la caídas de los índices bursátiles. El Índice General de la bolsa disminuyó 0,82 por ciento en octubre, el Índice Selectivo 0,48 por ciento, y en el exterior el índice industrial Dow Jones disminuyó 0,91 por ciento.

COMPONENTES DEL AHORRO DEL SISTEMA FINANCIERO

	Millones de S/	Tasas de crecimiento (%)			
	oct-16	dic-15/ dic-14	sep-16/ sep-15	oct-16/ oct-15	oct-16/ sep-16
Depósitos	196 286	6,9	4,9	5,6	0,3
AFP	134 971	8,4	18,0	11,5	-0,4
Fondos tipo 1	16 177	16,8	8,4	3,0	-0,5
Fondos tipo 2	96 168	10,2	20,7	14,1	-0,2
Fondos tipo 3	21 401	-3,4	9,2	1,6	-1,7
Fondos mutuos	21 758	4,1	20,3	19,8	1,2
Resto	8 904	7,6	5,1	2,5	-2,1
TOTAL	361 919	7,3	10,3	8,4	0,0

En cuanto a la composición de las inversiones de las AFP, la participación de las inversiones externas se redujo desde 40,2 por ciento hasta 39,2 por ciento, ampliando su distancia con respecto al límite legal (42 por ciento). El coeficiente de dolarización de la cartera de inversiones disminuyó de 58,9 a 58,1 por ciento (0,8 puntos porcentuales) en parte por el efecto de la apreciación del tipo de cambio en octubre.



NOTAS DE ESTUDIOS DEL BCRP

No. 81 – 25 de noviembre de 2016

PORTAFOLIO DE INVERSIONES DE LAS AFP

	Porcentajes			
	dic-11	dic-15	sep-16	oct-16
<u>Inversiones domésticas</u>	<u>71,4</u>	<u>59,8</u>	<u>59,8</u>	<u>60,8</u>
Depósitos en el sistema	4,5	11,4	7,2	6,8
<u>Valores de renta fija</u>	<u>31,3</u>	<u>31,1</u>	<u>30,6</u>	<u>32,6</u>
Bonos soberanos	15,9	17,8	18,3	20,1
Valores del BCRP	1,1	-	1,7	1,3
Otros valores de renta fija	14,3	13,4	10,6	11,1
<u>Valores de renta variable</u>	<u>35,6</u>	<u>17,3</u>	<u>17,6</u>	<u>17,6</u>
Fondos de inversión	8,2	9,9	8,6	8,7
Acciones	27,4	7,4	8,9	9,0
<u>Inversiones en el exterior</u>	<u>28,6</u>	<u>40,2</u>	<u>40,2</u>	<u>39,2</u>
<u>TOTAL</u>	<u>100,0</u>	<u>100,0</u>	<u>100,0</u>	<u>100,0</u>
(Millones de Soles)	81 881	124 192	137 135	136 159
<i>(Dolarización)</i>	<i>48,6</i>	<i>68,3</i>	<i>58,9</i>	<i>58,1</i>

MERCADO DE CAPITALES

En octubre se realizaron un total de once emisiones de deuda por oferta pública en el mercado de capitales doméstico, por un equivalente a S/ 1285 millones. Una sola empresa, Corporación Primax, efectuó tres emisiones de bonos corporativos por S/ 640 millones, lo que representa casi la mitad del monto total colocado en el mes. De las emisiones efectuadas por entidades del sistema financiero destacaron COFIDE, con dos emisiones por un total de S/ 200 millones, y Banco Continental con S/205 millones.

Valores Colocados en octubre de 2016

Fecha	Emisor u Originador	Monto colocado			Tasa de interés	Plazo Años
		S/ Mills	US\$ Mills	Total S/M		
MERCADO INTERNO		1 195,3	26,8	1 285,4		
05-oct-16	Financiera Confianza	70,0	-	70,0	6,31%	1,0
05-oct-16	COFIDE	150,0	-	150,0	6,88%	10,0
06-oct-16	Corporación Primax	160,0	-	160,0	7,00%	6,0
06-oct-16	Corporación Primax	202,0	-	202,0	7,13%	11,0
06-oct-16	Corporación Primax	278,0	-	278,0	7,94%	20,0
11-oct-16	Edelnor	72,4	-	72,4	6,00%	8,0
13-oct-16	Leasing Total	-	11,8	39,7	4,81%	4,0
26-oct-16	Banco GNB	-	15,0	50,4	5,44%	10,0
26-oct-16	Banco Continental BBVA	205,1	-	205,1	5,47%	3,0
27-oct-16	COFIDE	50,0	-	50,0	6,68%	10,0
28-oct-16	Andino Investment Holding	7,8	-	7,8	8,31%	1,0
TOTAL		1 195,3	26,8	1 285,4		

Fuente: Superintendencia del Mercado de Valores

En total, la suma de valores amortizados en octubre llegó a un equivalente a S/ 372 millones, de los cuales S/ 353 millones fueron valores en soles y US\$ 6 millones valores en dólares.



NOTAS DE ESTUDIOS DEL BCRP

No. 81 – 25 de noviembre de 2016

AMORTIZACIÓN DE VALORES POR EMISOR

octubre de 2016

EMISOR U ORIGINADOR	Monto redimido en millones		
	Soles	Dólares	Total
América Leasing	-	5,4	18,1
Banco Continental BBVA	-	0,1	0,2
Banco de Crédito del Perú	128,0	-	128,0
Banco Ripley	32,2	-	32,2
Centro Comercial Atocongo Open Plaza	0,2	-	0,2
Centro Comercial La Marina 2007	0,4	-	0,4
Centro Comercial Mall Aventura Plaza Bellavista	0,5	-	0,5
Cineplex	6,0	-	6,0
COFIDE	1,5	-	1,5
Electrovía	1,4	-	1,4
Financiera Compartamos	15,2	-	15,2
Financiera Confianza	30,0	-	30,0
Financiera Efectiva	18,1	-	18,1
Financiera TFC	1,2	-	1,2
Gloria	8,5	-	8,5
Leasing Total	-	0,5	1,6
Telefónica del Perú	59,3	-	59,3
Telefónica Móviles	50,0	-	50,0
TOTAL	352,5	6,0	372,5

Departamento de Estadísticas Monetarias
Subgerencia de Estadísticas Macroeconómicas
Gerencia de Información y Análisis Económico
Gerencia Central de Estudios Económicos
25 de noviembre de 2016