

NOTAS DE ESTUDIOS DEL BCRP

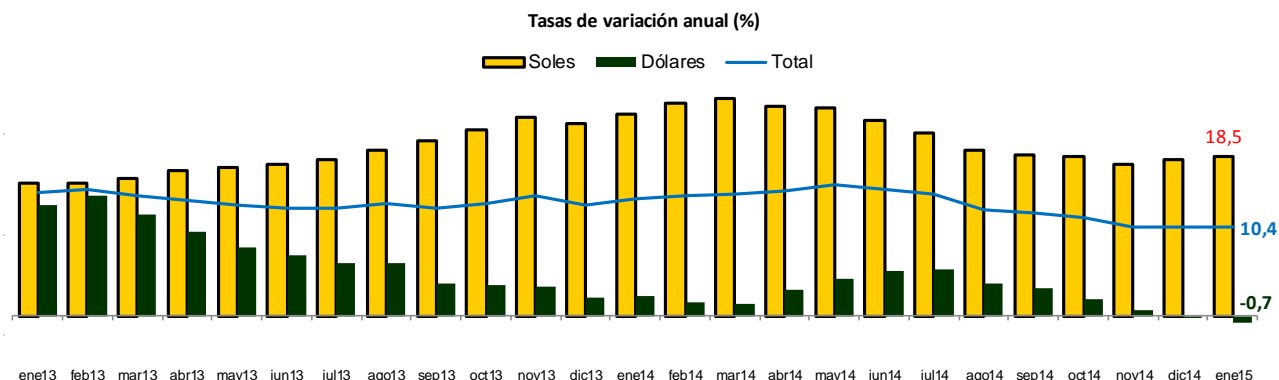
No. 13 – 27 de febrero de 2015

CRÉDITO Y LIQUIDEZ: ENERO DE 2015¹

CRÉDITO AL SECTOR PRIVADO

El crédito al sector privado de las sociedades de depósito creció 0,4 por ciento en enero (S/. 981 millones) y 10,4 por ciento en los últimos 12 meses².

CRÉDITO AL SECTOR PRIVADO POR MONEDAS



	ene-14	feb-14	mar-14	abr-14	may-14	jun-14	jul-14	ago-14	sep-14	oct-14	nov-14	dic-14	ene-15
Saldos en millones de S/.	205 340	207 100	209 534	211 622	214 492	217 408	219 048	219 106	220 636	222 316	224 371	225 756	226 737
MN	118 873	121 104	123 723	124 925	126 499	127 829	128 672	129 645	132 152	134 555	137 106	139 211	140 893
ME	29 016	28 858	28 796	29 093	29 528	30 060	30 328	30 021	29 693	29 450	29 284	29 042	28 807
Tasas de variación mensual (%)	0,4	0,9	1,2	1,0	1,4	1,4	0,8	0,0	0,7	0,8	0,9	0,6	0,4
MN	0,9	1,9	2,2	1,0	1,3	1,1	0,7	0,8	1,9	1,8	1,9	1,5	1,2
ME	-0,2	-0,5	-0,2	1,0	1,5	1,8	0,9	-1,0	-1,1	-0,8	-0,6	-0,8	-0,8
Tasas de variación anual (%)	13,6	14,0	14,2	14,6	15,2	14,8	14,2	12,4	11,9	11,4	10,4	10,4	10,4
MN	23,6	24,8	25,3	24,3	24,2	22,7	21,2	19,3	18,7	18,5	17,6	18,1	18,5
ME	2,3	1,5	1,3	3,0	4,4	5,1	5,5	3,7	3,2	2,0	0,7	-0,1	-0,7

CRÉDITO TOTAL AL SECTOR PRIVADO, POR TIPO DE COLOCACIÓN

	Saldos en millones de nuevos soles			Tasas de crecimiento (%)			
	ene-14	dic-14	ene-15	dic-13/ dic-12	dic-14/ dic-13	ene-15/ ene-14	ene-15/ dic-14
Crédito a empresas	132 769	145 040	145 602	12,6	9,6	9,7	0,4
Corporativo y gran empresa	64 183	71 344	72 249	20,2	11,5	12,6	1,3
Medianas empresas	35 936	40 211	40 180	10,1	13,7	11,8	-0,1
Pequeña y microempresa	32 650	33 486	33 174	2,4	1,6	1,6	-0,9
Crédito a personas	72 571	80 716	81 134	13,4	11,8	11,8	0,5
Consumo	41 522	46 114	46 382	11,8	11,4	11,7	0,6
Vehiculares	2 325	2 473	2 459	14,3	6,7	5,7	-0,6
Tarjetas de crédito	13 286	15 308	15 311	8,3	15,0	15,2	0,0
Resto	25 911	28 333	28 611	13,4	10,0	10,4	1,0
Hipotecario	31 049	34 602	34 753	15,7	12,4	11,9	0,4
TOTAL	205 340	225 756	226 737	12,9	10,4	10,4	0,4

¹ Participaron en la elaboración de este informe Guillermo Guevara, Milagros Cabrera, Luis Delgado, Jorge Pérez, Isaí Quispe y John Aguirre.

² En los cuadros y gráficos de este informe, los saldos en moneda extranjera se valúan al tipo de cambio constante de diciembre de 2014 (S/. 2,98 por US dólar), a menos que se especifique lo contrario, para poder aislar el efecto de la valuación cambiaria sobre los saldos en moneda extranjera.

NOTAS DE ESTUDIOS DEL BCRP

No. 13 – 27 de febrero de 2015

El crédito en **moneda nacional** aumentó 1,2 por ciento en el mes (S/. 1 682 millones), con lo que su crecimiento anual pasó de 18,1 por ciento en diciembre a 18,5 por ciento en enero. La tasa de crecimiento anual del crédito a empresas en soles se incrementó de 19,7 a 20,5 por ciento entre diciembre y enero. El crédito a personas mantuvo su tasa de crecimiento anual en 16,3 en el mismo período (creció 0,9 por ciento en el mes).

CRÉDITO AL SECTOR PRIVADO EN MONEDA NACIONAL, POR TIPO DE COLOCACIÓN

	Saldos en millones de nuevos soles			Tasas de crecimiento (%)			
	ene-14	dic-14	ene-15	dic-13/ dic-12	dic-14/ dic-13	ene-15/ ene-14	ene-15/ dic-14
Crédito a empresas	62 812	74 622	75 697	25,2	19,7	20,5	1,4
Corporativo y gran empresa	21 129	28 603	29 607	59,2	37,3	40,1	3,5
Medianas empresas	13 172	16 377	16 662	30,2	27,6	26,5	1,7
Pequeña y microempresa	28 511	29 642	29 429	6,9	3,4	3,2	-0,7
Crédito a personas	56 061	64 589	65 196	19,2	16,3	16,3	0,9
Consumo	37 225	41 718	42 048	12,6	12,6	13,0	0,8
Vehiculares	574	770	796	32,0	38,1	38,7	3,3
Tarjetas de crédito	12 330	14 299	14 310	8,5	15,8	16,1	0,1
Resto	24 321	26 648	26 942	14,4	10,4	10,8	1,1
Hipotecario	18 836	22 871	23 149	35,2	23,8	22,9	1,2
TOTAL	118 873	139 211	140 893	22,3	18,1	18,5	1,2

El crédito en **moneda extranjera** se redujo en 0,8 por ciento durante el mes (flujo negativo de US\$ 235 millones) con lo que su tasa de variación a doce meses se ubicó en -0,7 por ciento (-0,1 por ciento en diciembre).

CRÉDITO AL SECTOR PRIVADO EN MONEDA EXTRANJERA, POR TIPO DE COLOCACIÓN

	Saldos en millones de US Dólares			Tasas de crecimiento (%)			
	ene-14	dic-14	ene-15	dic-13/ dic-12	dic-14/ dic-13	ene-15/ ene-14	ene-15/ dic-14
Crédito a empresas	23 475	23 630	23 458	3,2	0,6	-0,1	-0,7
Corporativo y gran empresa	14 448	14 343	14 310	7,5	-1,0	-1,0	-0,2
Medianas empresas	7 639	7 998	7 892	1,2	5,8	3,3	-1,3
Pequeña y microempresa	1 389	1 290	1 257	-20,0	-10,2	-9,5	-2,6
Crédito a personas	5 540	5 412	5 348	-2,5	-3,2	-3,5	-1,2
Consumo	1 442	1 475	1 454	5,4	1,1	0,8	-1,4
Vehiculares	588	571	558	9,6	-3,2	-5,0	-2,3
Tarjetas de crédito	321	339	336	6,0	4,6	4,8	-0,8
Resto	534	565	560	0,9	3,8	5,0	-0,9
Hipotecario	4 098	3 937	3 894	-5,0	-4,7	-5,0	-1,1
TOTAL	29 016	29 042	28 807	2,1	-0,1	-0,7	-0,8

El **coeficiente de dolarización** del crédito al sector privado se ubicó en 38,5 por ciento en enero (38,3 por ciento en diciembre). Si se aislara el efecto de valuación cambiaria, el coeficiente de dolarización habría disminuido de 38,3 a 37,9 por ciento entre diciembre y enero.

NOTAS DE ESTUDIOS DEL BCRP

No. 13 – 27 de febrero de 2015

COEFICIENTES DE DOLARIZACIÓN DEL CRÉDITO AL SECTOR PRIVADO

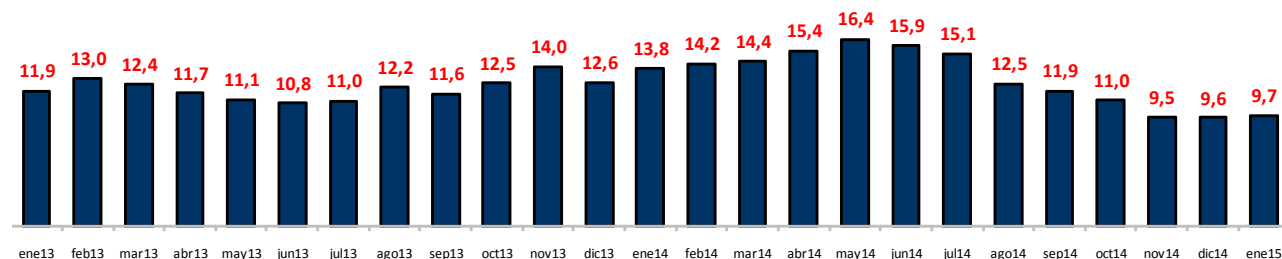
	Porcentajes						
	dic-10	dic-11	dic-12	dic-13	jun-14	dic-14	ene-15
Crédito a empresas	55,9	55,0	53,8	51,3	50,4	48,6	48,7
Corporativo y gran empresa	69,4	70,6	72,4	66,1	64,0	59,9	59,7
Medianas empresas	67,4	68,0	65,9	62,3	60,2	59,3	59,2
Pequeña y microempresa	19,3	16,6	14,6	12,3	11,9	11,5	11,6
Crédito a personas	26,5	25,1	23,9	22,0	20,3	20,0	20,1
Consumo	10,8	9,8	9,7	9,9	9,4	9,5	9,6
Vehiculares	64,0	69,7	76,5	74,8	71,7	68,9	68,2
Tarjetas de crédito	7,2	6,3	6,4	6,8	6,8	6,6	6,7
Resto	8,4	7,2	6,1	5,9	5,5	5,9	6,0
Hipotecario	52,2	49,2	44,8	38,5	35,0	33,9	34,0
TOTAL	46,1	44,7	43,0	40,8	39,7	38,3	38,5
<i>A tipo de cambio constante</i>	<i>47,6</i>	<i>47,1</i>	<i>46,8</i>	<i>42,4</i>	<i>41,2</i>	<i>38,3</i>	<i>37,9</i>

Crédito al sector privado por destinatario

El crecimiento mensual del **crédito a empresas** fue de 0,4 por ciento, con lo que su tasa de crecimiento anual ascendió de 9,6 por ciento en diciembre a 9,7 por ciento en enero. El flujo acumulado anual de créditos a empresas en soles fue S/. 12 884 millones en enero (S/. 12 287 millones a diciembre), mientras que el flujo acumulado anual en dólares fue negativo de US\$ 17 millones (US\$ 151 millones en diciembre).

CRÉDITO A EMPRESAS

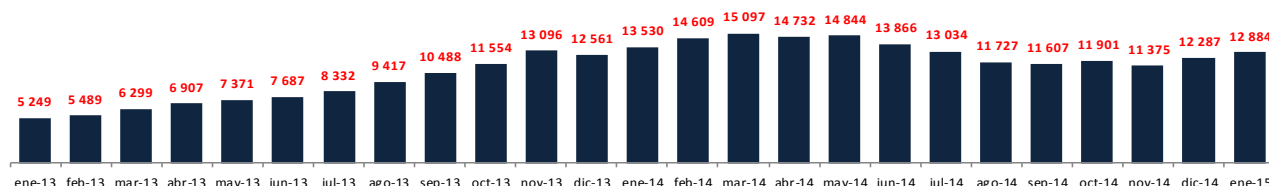
Tasas de variación anual



	ene-14	feb-14	mar-14	abr-14	may-14	jun-14	jul-14	ago-14	sep-14	oct-14	nov-14	dic-14	ene-15
Saldos (millones de S/.)	132 769	133 852	135 577	137 142	138 989	140 950	142 527	141 984	142 626	143 467	144 511	145 040	145 602
Flujos mensuales (millones de S/.)	466	1 082	1 725	1 565	1 847	1 961	1 577	-543	642	841	1 044	529	562
Variaciones (%) mensuales	0,4	0,8	1,3	1,2	1,3	1,4	1,1	-0,4	0,5	0,6	0,7	0,4	0,4
Tasas de var % anual	13,8	14,2	14,4	15,4	16,4	15,9	15,1	12,5	11,9	11,0	9,5	9,6	9,7
M.N.	27,5	29,4	29,6	28,3	28,3	25,8	23,6	20,6	19,8	19,8	18,3	19,7	20,5
M.E.	3,9	3,0	3,0	5,3	7,1	8,0	8,3	5,9	5,1	3,4	1,7	0,6	-0,1

CRÉDITO A EMPRESAS EN MONEDA NACIONAL

Flujos anuales en millones de Nuevos Soles

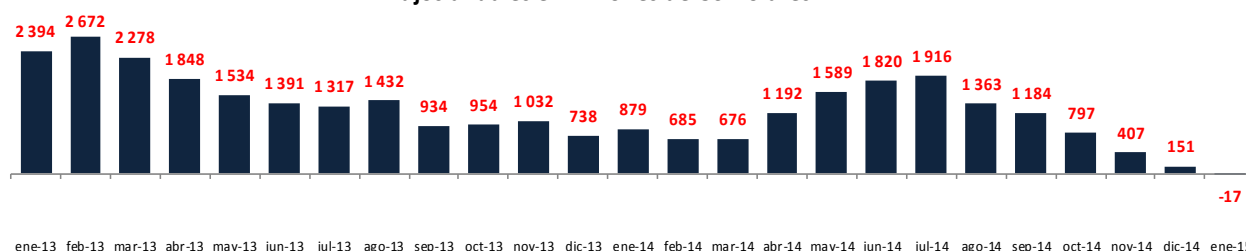


NOTAS DE ESTUDIOS DEL BCRP

No. 13 – 27 de febrero de 2015

CRÉDITO A EMPRESAS EN MONEDA EXTRANJERA

Flujos anuales en millones de US Dólares



Por **tamaño de empresas**, se observa el mayor dinamismo que tuvo en enero el crédito corporativo y a grandes empresas cuya tasa de crecimiento anual se incrementó desde 11,5 por ciento en diciembre de 2014 a 12,6 por ciento en enero de 2015. En este caso se aprecia una mayor preferencia por el financiamiento en soles pues el crédito corporativo en dólares registró una caída tanto en el mes como en los doce meses previos. De otro lado el crédito a las medianas empresas registró un crecimiento anual de 11,8 por ciento, menor que la registrada en diciembre (13,7 por ciento) y el crédito a la pequeña y micro empresa mantuvo su tasa de incremento anual en 1,6 por ciento.

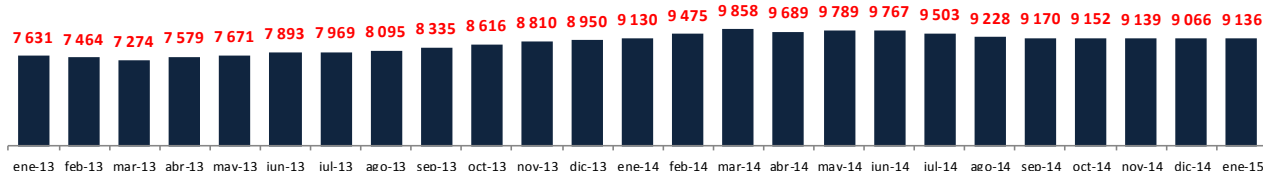
CRÉDITO AL SEGMENTO DE EMPRESAS, SEGÚN MONEDA Y TAMAÑO DE EMPRESA

	Saldos en millones de nuevos soles			Tasas de crecimiento (%)			
	ene-14	dic-14	ene-15	dic-13/ dic-12	dic-14/ dic-13	ene-15/ ene-14	ene-15/ dic-14
Corporativo y gran empresa	64 183	71 344	72 249	20,2	11,5	12,6	1,3
M.N.	21 129	28 603	29 607	59,2	37,3	40,1	3,5
M.E. (US\$ Millones)	14 448	14 343	14 310	7,5	-1,0	-1,0	-0,2
Dolarización (%)	65,9	59,9	59,7				
Medianas empresas	35 936	40 211	40 180	10,1	13,7	11,8	-0,1
M.N.	13 172	16 377	16 662	30,2	27,6	26,5	1,7
M.E. (US\$ Millones)	7 639	7 998	7 892	1,2	5,8	3,3	-1,3
Dolarización (%)	62,1	59,3	59,2				
Pequeña y micro empresa	32 650	33 486	33 174	2,4	1,6	1,6	-0,9
M.N.	28 511	29 642	29 429	6,9	3,4	3,2	-0,7
M.E. (US\$ Millones)	1 389	1 290	1 257	-20,0	-10,2	-9,5	-2,6
Dolarización (%)	12,1	11,5	11,6				
TOTAL	132 769	145 040	145 602	12,6	9,6	9,7	0,4
M.N.	62 812	74 622	75 697	25,2	19,7	20,5	1,4
M.E. (US\$ Millones)	23 475	23 630	23 458	3,2	0,6	-0,1	-0,7
Dolarización (%)	51,3	48,6	48,7				

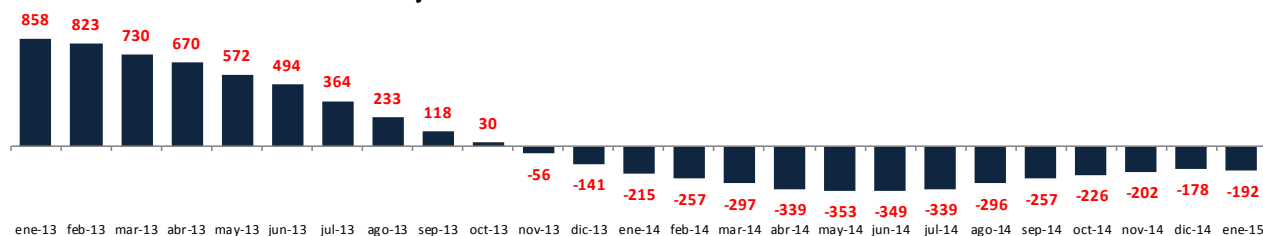
El segmento de **personas naturales** registró un crecimiento anual de 11,8 por ciento entre diciembre y enero. Por monedas, el flujo anual de créditos a hogares en soles fue S/. 9 136 millones (S/. 9 066 millones en diciembre), mientras que en dólares se aprecia un flujo negativo de US\$ 192 millones (flujo negativo de US\$ 178 millones en diciembre).



CRÉDITO A HOGARES EN MONEDA NACIONAL
Flujos anuales en millones de Nuevos Soles

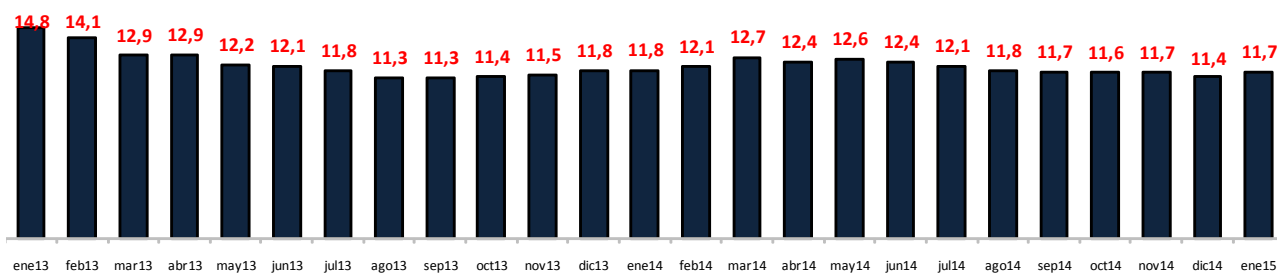


CRÉDITO A HOGARES EN MONEDA EXTRANJERA
Flujos anuales en millones de US Dólares



El **crédito de consumo** creció 0,6 por ciento en el primer mes del año, mientras que su crecimiento anual ascendió a 11,7 por ciento entre diciembre y enero.

CRÉDITO DE CONSUMO
Tasas de variación anual



	ene-14	feb-14	mar-14	abr-14	may-14	jun-14	jul-14	ago-14	sep-14	oct-14	nov-14	dic-14	ene-15
Saldos (millones de S./.)	41 522	41 863	42 169	42 470	43 137	43 655	43 581	43 888	44 373	44 887	45 478	46 114	46 382
Flujos mensuales (millones de S./.)	128	341	306	301	668	517	-74	308	484	514	591	636	268
Variaciones (%) mensuales	0,3	0,8	0,7	0,7	1,6	1,2	-0,2	0,7	1,1	1,2	1,3	1,4	0,6
Tasas de var % anual	11,8	12,1	12,7	12,4	12,6	12,4	12,1	11,8	11,7	11,6	11,7	11,4	11,7
M.N.	12,9	13,3	14,1	13,8	14,1	13,8	13,5	12,9	12,9	12,9	13,0	12,6	13,0
M.E.	3,2	2,3	2,2	1,5	1,2	0,9	0,8	2,3	1,5	0,9	0,7	1,1	0,8

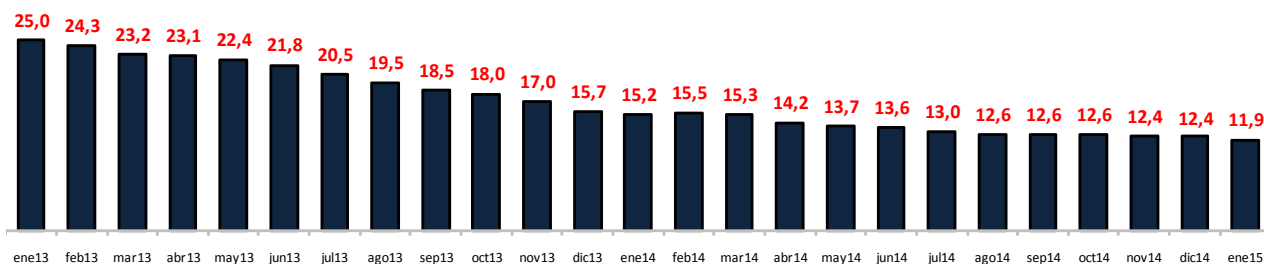
Los **créditos hipotecarios** registraron un incremento anual de 11,9 por ciento en enero, correspondiendo un incremento de 22,9 por ciento al crédito en moneda nacional, en tanto que el de dólares disminuyó 5,0 por ciento.

NOTAS DE ESTUDIOS DEL BCRP

No. 13 – 27 de febrero de 2015

CRÉDITO HIPOTECARIO

Tasas de variación anual



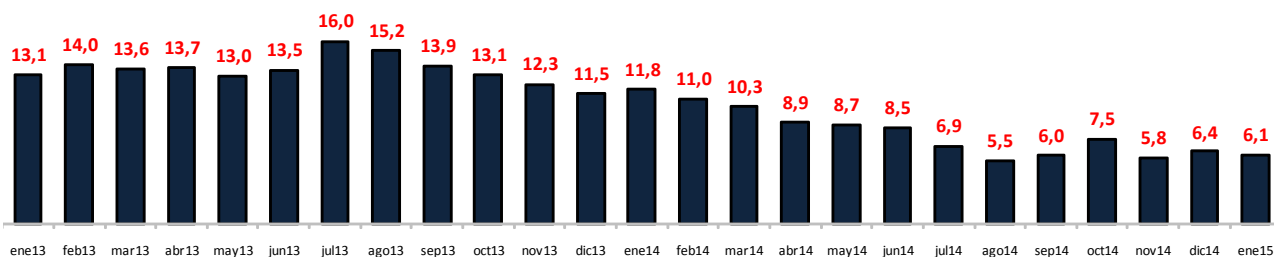
	ene-14	feb-14	mar-14	abr-14	may-14	jun-14	jul-14	ago-14	sep-14	oct-14	nov-14	dic-14	ene-15
Saldos (millones de S./)	31 049	31 385	31 788	32 011	32 366	32 804	32 940	33 234	33 637	33 962	34 382	34 602	34 753
Flujos mensuales (millones de S./)	263	337	403	222	355	438	137	293	403	325	420	219	151
Variaciones (%) mensuales	0,9	1,1	1,3	0,7	1,1	1,4	0,4	0,9	1,2	1,0	1,2	0,6	0,4
Tasas de var % anual	15,2	15,5	15,3	14,2	13,7	13,6	13,0	12,6	12,6	12,6	12,4	12,4	11,9
M.N.	34,9	35,7	35,7	33,8	32,4	31,5	29,8	28,2	26,8	25,6	24,4	23,8	22,9
M.E.	-5,9	-6,6	-7,5	-8,2	-8,5	-8,3	-8,1	-7,6	-6,5	-5,7	-5,1	-4,7	-5,0

LIQUIDEZ

La liquidez del sector privado disminuyó 0,4 por ciento en enero, con lo que su variación a doce meses se ubicó en 6,1 por ciento (6,4 por ciento en diciembre de 2014). Los depósitos del sector privado crecieron 0,1 por ciento en el mes, producto del crecimiento de los depósitos a plazo (4,5 por ciento), aunque compensados por menores depósitos a la vista (-3,8 por ciento) y menores depósitos de ahorro (-1.1 por ciento). El circulante disminuyó 3,3 por ciento.

LIQUIDEZ DEL SECTOR PRIVADO

Tasas de variación anual



	ene-14	feb-14	mar-14	abr-14	may-14	jun-14	jul-14	ago-14	sep-14	oct-14	nov-14	dic-14	ene-15
Saldos (millones de S./)	207 012	208 773	208 975	207 431	207 131	208 113	211 211	209 775	209 995	213 207	212 842	220 519	219 657
Flujos mensuales (millones de S./)	-146	1 761	202	-1 544	-300	982	3 099	-1 436	221	3 211	-365	7 677	-861
Variaciones (%) mensuales	-0,1	0,9	0,1	-0,7	-0,1	0,5	1,5	-0,7	0,1	1,5	-0,2	3,6	-0,4
Tasas de var % anual	11,8	11,0	10,3	8,9	8,7	8,5	6,9	5,5	6,0	7,5	5,8	6,4	6,1
M.N.	8,6	6,0	5,6	5,0	4,4	5,4	5,5	7,5	9,9	9,8	8,4	9,9	10,0
M.E.	18,2	21,2	20,0	16,9	17,9	14,8	9,6	1,8	-1,0	3,2	1,1	-0,1	-1,0

LIQUIDEZ TOTAL DEL SECTOR PRIVADO, POR TIPO DE PASIVO

	Saldos en millones de nuevos soles			Tasas de crecimiento (%)			
	ene-14	dic-14	ene-15	dic-13/ dic-12	dic-14/ dic-13	ene-15/ ene-14	ene-15/ dic-14
Circulante	34 154	39 172	37 888	9,0	11,5	10,9	-3,3
Depósitos	<u>169 807</u>	<u>177 960</u>	<u>178 135</u>	<u>11,7</u>	<u>5,3</u>	<u>4,9</u>	<u>0,1</u>
Depósitos a la vista	51 877	55 798	53 657	8,7	7,5	3,4	-3,8
Depósitos de ahorro	48 678	56 173	55 541	13,0	15,8	14,1	-1,1
Depósitos a plazo	69 252	65 988	68 938	13,3	-3,9	-0,5	4,5
Depósitos C.T.S.	15 662	15 986	15 694	20,2	0,3	0,2	-1,8
TOTAL	207 012	220 519	219 657	11,5	6,4	6,1	-0,4

NOTAS DE ESTUDIOS DEL BCRP

No. 13 – 27 de febrero de 2015

Liquidez por monedas

La **liquidez en soles** cayó 1,2 por ciento en enero. Los depósitos en soles disminuyeron 0,6 por ciento debido a menores depósitos a la vista (-3,1 por ciento), y menores depósitos de ahorro (-1,7 por ciento), aunque compensados por mayores depósitos a plazo (2,0 por ciento).

La **liquidez en dólares** aumentó 1,4 por ciento en el mes, principalmente por mayores saldos de depósitos a plazo (9,0 por ciento), aunque compensados por menores depósitos a la vista (-4,6 por ciento) y menores depósitos de ahorro (-0,2 por ciento).

LIQUIDEZ DEL SECTOR PRIVADO EN MONEDA NACIONAL, POR TIPO DE PASIVO

	Saldos en millones de nuevos soles			Tasas de crecimiento (%)			
	ene-14	dic-14	ene-15	dic-13/ dic-12	dic-14/ dic-13	ene-15/ ene-14	ene-15/ dic-14
Circulante	34 154	39 172	37 888	9,0	11,5	10,9	-3,3
Depósitos	96 948	106 967	106 318	11,3	9,3	9,7	-0,6
Depósitos a la vista	25 441	28 902	28 010	5,6	8,5	10,1	-3,1
Depósitos de ahorro	30 956	35 411	34 812	15,2	14,2	12,5	-1,7
Depósitos a plazo	40 551	42 654	43 495	12,5	6,0	7,3	2,0
Depósitos C.T.S.	9 420	10 566	10 344	34,3	10,0	9,8	-2,1
TOTAL	134 004	149 256	147 400	10,9	9,9	10,0	-1,2

LIQUIDEZ DEL SECTOR PRIVADO EN MONEDA EXTRANJERA, POR TIPO DE PASIVO

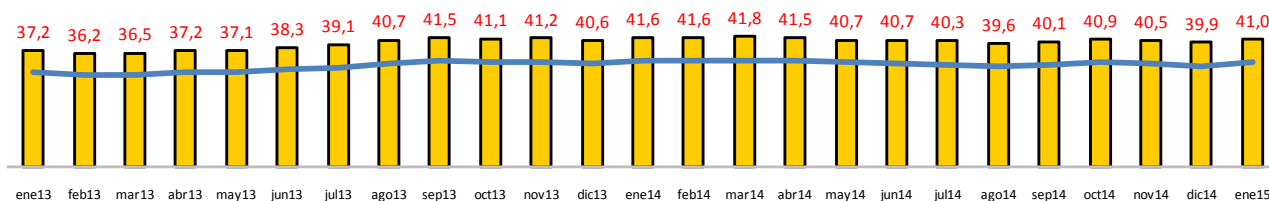
	Saldos en millones de US Dólares			Tasas de crecimiento (%)			
	ene-14	dic-14	ene-15	dic-13/ dic-12	dic-14/ dic-13	ene-15/ ene-14	ene-15/ dic-14
Depósitos	24 449	23 823	24 100	12,3	-0,2	-1,4	1,2
Depósitos a la vista	8 871	9 026	8 606	12,2	6,5	-3,0	-4,6
Depósitos de ahorro	5 947	6 967	6 956	9,4	18,6	17,0	-0,2
Depósitos a plazo	9 631	7 830	8 538	14,4	-17,8	-11,4	9,0
Depósitos C.T.S.	2 095	1 819	1 795	3,7	-14,4	-14,3	-1,3
TOTAL	24 499	23 914	24 248	12,5	-0,1	-1,0	1,4

El **coeficiente de dolarización de la liquidez** aumentó de 32,3 por ciento en diciembre de 2014 a 33,5 por ciento en enero. Por su parte, los depósitos registraron una mayor dolarización, al pasar de 39,9 a 41,0 por ciento, en el mismo período.

DOLARIZACIÓN DE LOS DEPÓSITOS Y LA LIQUIDEZ

Porcentajes

■ Depósitos — Liquidez



	ene-14	feb-14	mar-14	abr-14	may-14	jun-14	jul-14	ago-14	sep-14	oct-14	nov-14	dic-14	ene-15
Dolarización de la liquidez	34,0	34,2	34,2	34,0	33,4	33,4	32,7	32,2	32,5	33,4	33,2	32,3	33,5
Memo: Dolarización de la CTS	38,5	38,5	38,7	38,8	36,3	36,3	36,2	36,1	36,3	36,4	34,0	33,9	34,7

NOTAS DE ESTUDIOS DEL BCRP

No. 13 – 27 de febrero de 2015

Depósitos por tipo de depositante

Los depósitos totales subieron 0,1 por ciento en el mes y 4,9 por ciento con respecto a enero de 2014. Los depósitos de las personas naturales disminuyeron en 0,2 por ciento, principalmente por menores depósitos a la vista (-1,3 por ciento) y de ahorro (-0,9 por ciento). Por su parte, los depósitos de las empresas aumentaron en 0,7 por ciento, por mayores depósitos a plazo (44,2 por ciento).

DEPÓSITOS POR TIPO DE DEPOSITANTE

	Saldos en millones de nuevos soles			Tasas de crecimiento (%)			
	ene-14	dic-14	ene-15	dic-13/ dic-12	dic-14/ dic-13	ene-15/ ene-14	ene-15/ dic-14
Depósitos de personas	111 961	119 449	119 224	17,0	8,7	6,5	-0,2
Vista	7 420	6 275	6 195	24,5	-15,6	-16,5	-1,3
Ahorro	46 263	53 077	52 583	13,3	15,3	13,7	-0,9
Plazo	58 278	60 097	60 446	19,2	6,5	3,7	0,6
de los cuales: CTS	15 662	15 986	15 694	20,2	0,3	0,2	-1,8
Depósitos de empresas	57 846	58 510	58 911	3,1	-1,1	1,8	0,7
Vista	44 458	49 524	47 462	6,4	11,4	6,8	-4,2
Ahorro	2 415	3 096	2 958	7,3	23,7	22,5	-4,5
Plazo	10 973	5 890	8 492	-8,1	-51,8	-22,6	44,2
TOTAL	169 807	177 960	178 135	11,7	5,3	4,9	0,1

La dolarización de los depósitos de las personas ha aumentado 0,7 puntos porcentuales en el primer mes del año, de 33,2 por ciento en diciembre 2014 a 33,9 por ciento en enero. Por su parte, la dolarización de los depósitos de las empresas aumentó 1,7 puntos porcentuales, de 53,5 a 55,2 por ciento en los mismos períodos.

DEPÓSITOS POR TIPO DE DEPOSITANTE: DOLARIZACIÓN

	Saldos en millones de nuevos soles						
	dic-10	dic-11	dic-12	dic-13	jun-14	dic-14	ene-15
Depósitos de personas	42,8	37,8	32,1	33,6	33,6	33,2	33,9
<i>A tipo de cambio constante</i>	44,3	40,2	35,5	35,0	35,0	33,2	33,3
Vista	46,4	46,7	43,3	47,1	48,7	48,2	48,5
Ahorro	40,4	38,3	33,4	34,1	35,6	35,2	36,7
Plazo	44,4	36,2	29,6	31,4	30,4	29,9	30,0
de los cuales: CTS	59,8	51,2	42,2	38,2	36,3	33,9	34,7
Depósitos de empresas	51,3	56,6	48,3	53,7	55,1	53,5	55,2
<i>A tipo de cambio constante</i>	52,8	59,0	52,2	55,2	56,6	53,5	54,5
Vista	46,4	46,7	43,3	47,1	48,7	48,2	48,5
Ahorro	59,0	57,5	39,8	44,1	56,3	67,0	59,8
Plazo	61,8	84,6	66,3	80,1	86,3	91,3	90,5
TOTAL	46,2	45,1	38,1	40,6	40,7	39,9	41,0
<i>A tipo de cambio constante</i>	47,6	47,5	41,9	42,1	42,2	39,9	40,3

NOTAS DE ESTUDIOS DEL BCRP

No. 13 – 27 de febrero de 2015

AHORRO DEL SISTEMA FINANCIERO

El saldo de **ahorro del sistema financiero** se incrementó 0,6 por ciento en enero. Este indicador comprende, entre otros conceptos, la captación de depósitos del sector privado (que aumentó 0,1 por ciento), la valorización de los saldos aportados a las AFP (que aumentó 1,6 por ciento) y el valor de los aportes del sector privado en los fondos mutuos (que se redujo 2,3 por ciento).

COMPONENTES DEL AHORRO DEL SISTEMA FINANCIERO

	Saldos en millones de nuevos soles			Tasas de crecimiento (%)			
	ene-14	dic-14	ene-15	dic-13/ dic-12	dic-14/ dic-13	ene-15/ ene-14	ene-15/ dic-14
Depósitos	169 807	177 960	178 135	11,7	5,3	4,9	0,1
AFPs	99 944	113 467	115 268	5,4	12,2	15,3	1,6
Fondos tipo 1	12 111	13 981	14 392	13,5	15,7	18,8	2,9
Fondos tipo 2	68 194	77 738	79 181	4,5	12,6	16,1	1,9
Fondos tipo 3	19 639	21 748	21 696	4,0	8,7	10,5	-0,2
Fondos mutuos	15 957	17 127	16 736	-15,4	6,7	4,9	-2,3
Resto	6 098	7 115	7 382	18,4	17,4	21,0	3,8
TOTAL	291 807	315 669	317 521	7,7	8,0	8,8	0,6

MERCADO DE CAPITALES

En enero, las empresas emitieron deuda en soles y en dólares en el mercado de valores por un monto total equivalente a S/. 949 millones. Las emisiones efectuadas por empresas no financieras sumaron S/. 592 millones, destacando los bonos de Alicorp por S/. 500 millones y de la empresa ICCGSA Inversiones por S/. 61,5 millones. Por el lado de las empresas financieras resaltaron las emisiones del Scotiabank Perú por S/.100 millones y dos emisiones de COFIDE por un total de S/. 118,4 millones.

INSTRUMENTOS COLOCADOS EN ENERO DE 2015

Fecha	Emisor u Originador	Monto colocado			Tasa de interés	Plazo Años
		S/. Mills	US\$ Mills	Total S/.M		
15-ene-15	BIF	50,0	-	50,0	4,40%	1,0
15-ene-15	COFIDE	40,1	-	40,1	4,50%	1,0
15-ene-15	Scotiabank	100,0	-	100,0	5,03%	3,0
16-ene-15	ICCGSA	38,3	-	38,3	6,38%	5,0
16-ene-15	ICCGSA	23,2	-	23,2	8,00%	10,0
21-ene-15	Alicorp	500,0	-	500,0	7,00%	15,0
27-ene-15	Andino Investment Holding	-	10,0	30,6	2,75%	1,0
29-ene-15	Banco Financiero del Perú	88,6	-	88,6	5,50%	2,5
29-ene-15	COFIDE	78,4	-	78,4	5,65%	5,0
TOTAL		918,6	10,0	949,2		

El monto de **valores amortizados** en enero fue S/. 197 millones, destacando la redención de los bonos de Financiera Crediscotia por S/. 67 millones.

NOTAS DE ESTUDIOS DEL BCRP

No. 13 – 27 de febrero de 2015

INSTRUMENTOS AMORTIZADOS EN ENERO DE 2015

EMISOR U ORIGINADOR	Monto redimido en millones		
	Soles	Dólares	Total
Andino Investment Holding	-	5,0	15,3
Banco Continental BBVA	-	0,1	0,3
Centro Comercial Atocongo Open Plaza	0,2	-	0,2
Centro Comercial La Marina 2007	0,4	-	0,4
Centro Comercial Mall Aventura Plaza Bellavista	0,4	-	0,4
Centro Comercial Mall Aventura Plaza Trujillo	0,5	-	0,5
COFIDE	1,8	-	1,8
Edegel	-	6,4	19,4
Financiera Crediscotia	67,0	-	67,0
Medrock Corp.	-	1,0	3,1
Pluspetrol Camisea	-	2,4	7,5
Pluspetrol Lote 56	-	5,8	17,6
Saga Falabella	3,0	-	3,0
Titulizadora Peruana	-	0,3	0,8
UNACEM-Cementos Andino	-	2,8	8,6
UNACEM-Cementos Lima	50,0	-	50,0
Leasing Total	-	0,3	0,8
TOTAL	123,3	24,2	197,4

Departamento de Estadísticas Monetarias
Subgerencia de Estadísticas Macroeconómicas
Gerencia de Información y Análisis Económico
Gerencia Central de Estudios Económicos
27 de febrero de 2015