

Encuesta Mensual de Expectativas Macroeconómicas: Abril 2013

1. En la segunda quincena de abril, el Banco Central de Reserva llevó a cabo la Encuesta Mensual de Expectativas Macroeconómicas a una muestra representativa de empresas de los diversos sectores económicos del país, así como a instituciones financieras y analistas económicos.

Expectativas de inflación

2. La Encuesta de Expectativas Macroeconómicas de abril indica que las expectativas de inflación del presente y los siguientes dos años permanecen dentro del rango meta de inflación del Banco Central.

ENCUESTA DE EXPECTATIVAS MACROECONÓMICAS: INFLACIÓN (%)

	Encuesta realizada al:		
	28 de Feb.	31 de Mar.	30 de Abr.
ANALISTAS ECONÓMICOS ^{1/}			
2013	2,5	2,5	2,5
2014	2,4	2,4	2,4
2015	2,4	2,3	2,3
SISTEMA FINANCIERO ^{2/}			
2013	2,7	2,7	2,5
2014	2,5	2,5	2,5
2015	2,5	2,5	2,5
EMPRESAS NO FINANCIERAS ^{3/}			
2013	2,9	2,8	2,8
2014	3,0	2,8	2,8
2015	3,0	2,9	2,9

^{1/} 21 analistas en febrero, 20 en marzo y 20 en abril del 2013.

^{2/} 20 empresas financieras en febrero, 20 en marzo y 22 en abril del 2013.

^{3/} Muestra representativa de empresas de los diversos sectores económicos.

3. La mayor parte de analistas económicos e instituciones financieras moderaron sus expectativas de crecimiento promedio del PBI ubicándose en 6,2 y 6,0 por ciento para el cierre del 2013, respectivamente.

ENCUESTA DE EXPECTATIVAS MACROECONÓMICAS: CRECIMIENTO DEL PBI (%)

	<u>Encuesta realizada al:</u>		
	28 de Feb.	31 de Mar.	30 de Abr.
ANALISTAS ECONÓMICOS ^{1/}			
2013	6,3	6,3	6,2
2014	6,5	6,4	6,3
2015	6,0	6,0	6,0
SISTEMA FINANCIERO ^{2/}			
2013	6,3	6,3	6,0
2014	6,1	6,3	6,0
2015	6,0	6,0	6,0
EMPRESAS NO FINANCIERAS ^{3/}			
2013	6,1	6,2	6,0
2014	6,0	6,0	6,0
2015	6,0	6,0	6,0

^{1/} 21 analistas en febrero, 20 en marzo y 20 en abril del 2013.

^{2/} 20 empresas financieras en febrero, 20 en marzo y 22 en abril del 2013.

^{3/} Muestra representativa de empresas de los diversos sectores económicos.

4. Las expectativas para el tipo de cambio al cierre del año reflejan una tendencia depreciatoria de la moneda nacional frente al dólar.

ENCUESTA DE EXPECTATIVAS MACROECONÓMICAS: TIPO DE CAMBIO (S/. por US\$)*

	<u>Encuesta realizada al:</u>		
	28 de Feb.	31 de Mar.	30 de Abr.
ANALISTAS ECONÓMICOS ^{1/}			
2013	2,50	2,50	2,53
2014	2,45	2,48	2,50
2015	2,47	2,50	2,50
SISTEMA FINANCIERO ^{2/}			
2013	2,50	2,51	2,55
2014	2,45	2,50	2,54
2015	2,45	2,50	2,55
EMPRESAS NO FINANCIERAS ^{3/}			
2013	2,55	2,56	2,59
2014	2,55	2,59	2,60
2015	2,60	2,60	2,60

^{1/} 21 analistas en febrero, 20 en marzo y 20 en abril del 2013.

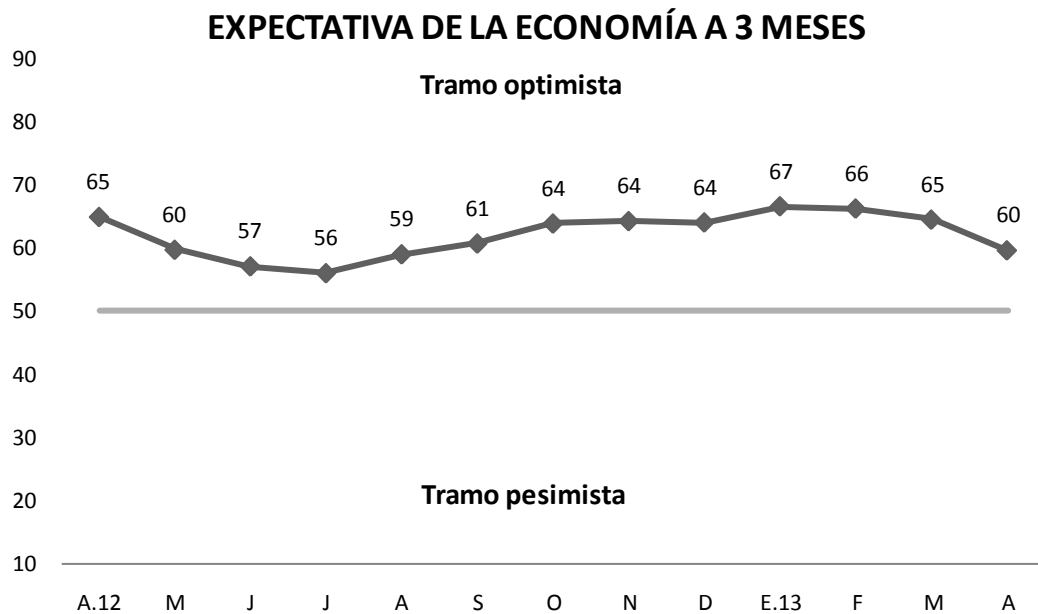
^{2/} 20 empresas financieras en febrero, 20 en marzo y 22 en abril del 2013.

^{3/} Muestra representativa de empresas de los diversos sectores económicos.

* Tipo de cambio al cierre del año

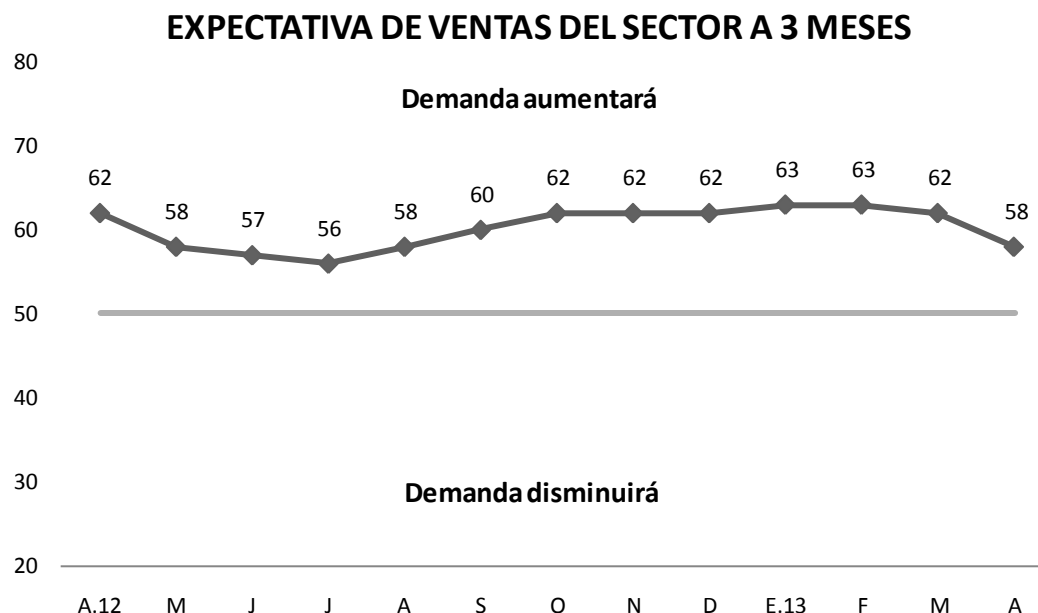
Expectativas empresariales

5. El índice de expectativas de la economía a 3 meses se ubicó en 60 puntos, permaneciendo en el tramo optimista pero en un nivel inferior al de marzo.



Fuente: Encuesta de Expectativas Macroeconómicas BCRP, realizada en abril 2013.

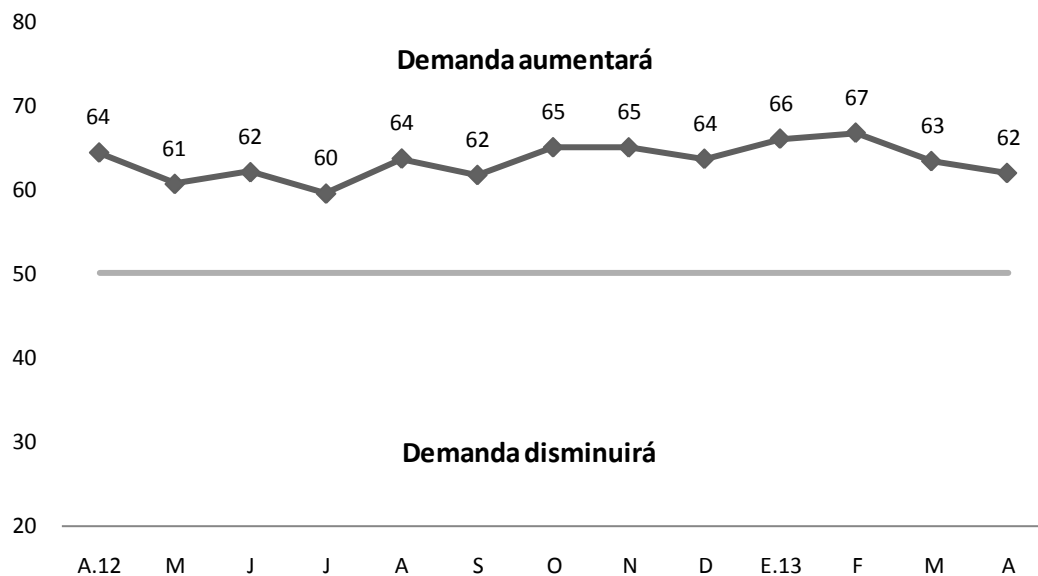
6. El índice de expectativas de ventas del sector registró 58 puntos, cuatro puntos menos al del mes previo, a pesar de las perspectivas positivas de los sectores de servicios, construcción y agro y pesca.



Fuente: Encuesta de Expectativas Macroeconómicas BCRP, realizada en abril 2013.

7. La expectativa de la demanda a tres meses se ubicó en 62 puntos, nivel un punto inferior al de la encuesta de marzo. Por sectores, destacan los incrementos de las expectativas de las empresas vinculadas a las actividades de comercio, servicios y manufactura.

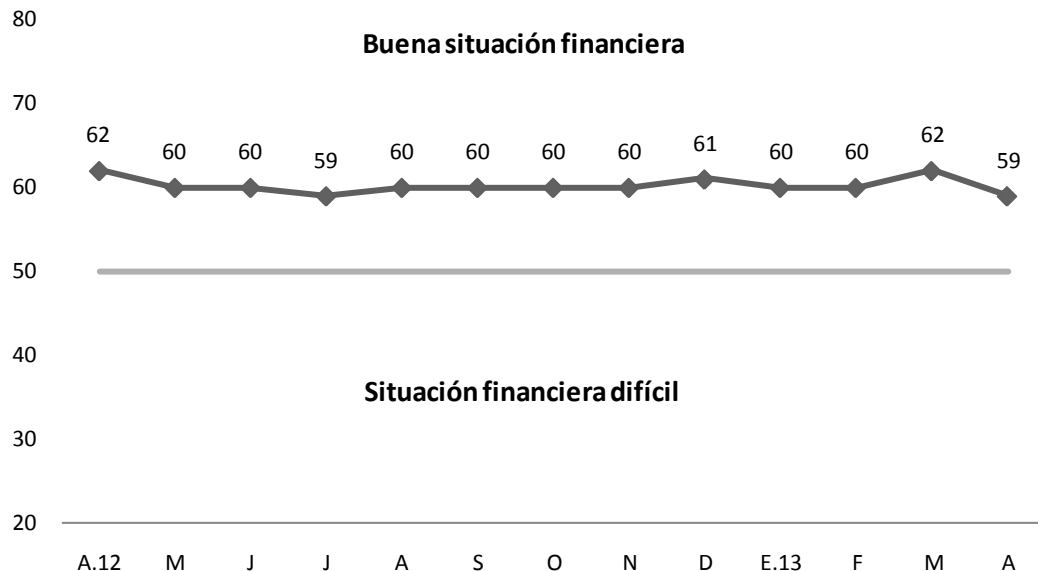
EXPECTATIVA DE DEMANDA A 3 MESES



Fuente: Encuesta de Expectativas Macroeconómicas BCRP, realizada en abril 2013.

8. La mayoría de empresas encuestadas continuó calificando su situación financiera como favorable. Esto se vio reflejado en que el índice se ubicó en 59 puntos. Los sectores minería e hidrocarburos, comercio y servicios destacan como aquellos donde la respuesta fue más favorable.

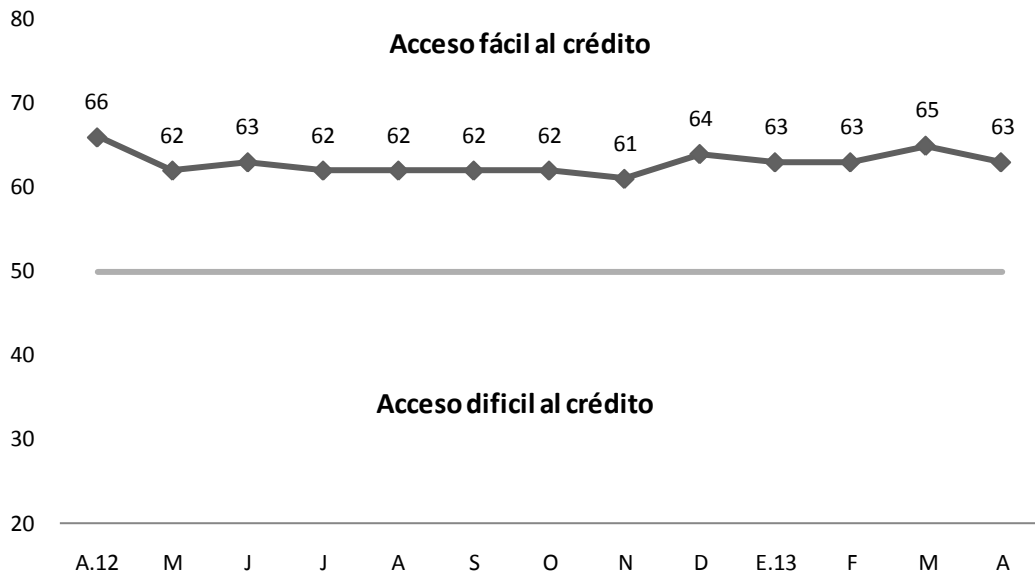
SITUACIÓN FINANCIERA DE LA EMPRESA



Fuente: Encuesta de Expectativas Macroeconómicas BCRP, realizada en abril 2013.

9. El índice de acceso al financiamiento de las empresas encuestadas registró un nivel de 63 puntos, después del pico alcanzado el mes previo. A nivel sectorial, destaca la buena situación de empresas vinculadas a los sectores de minería e hidrocarburos, comercio y servicios.

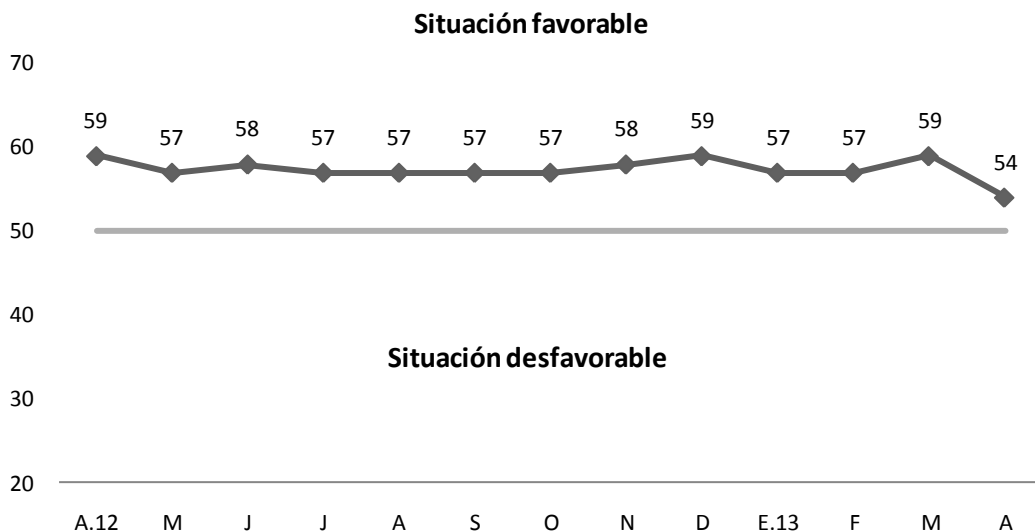
SITUACIÓN DE ACCESO AL CRÉDITO DE LA EMPRESA



Fuente: Encuesta de Expectativas Macroeconómicas BCRP, realizada en abril 2013.

10. El índice de situación actual del negocio registró a 54 puntos, nivel cinco puntos inferior al de marzo, pero aún en la zona favorable, particularmente, en los sectores de minería e hidrocarburos y servicios.

SITUACIÓN ACTUAL DEL NEGOCIO



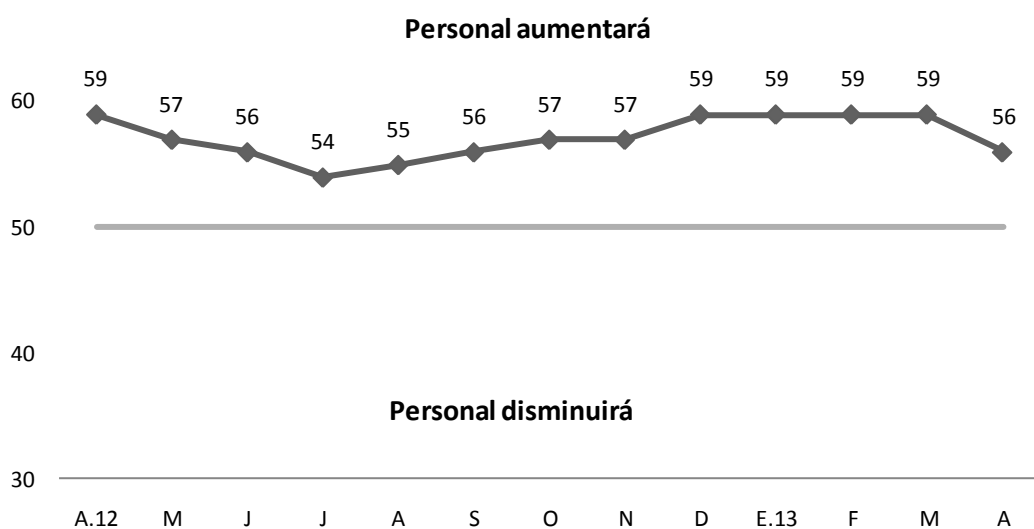
Fuente: Encuesta de Expectativas Macroeconómicas BCRP, realizada en abril 2013.

Situación laboral

11. El índice de expectativa de contratación de personal se estableció en 56 puntos, tres puntos menos que en marzo. Los sectores de servicios, agro y construcción destacan como aquellos con mayor intención de incrementar personal.



EXPECTATIVA DE CONTRATACIÓN DE PERSONAL A 3 MESES

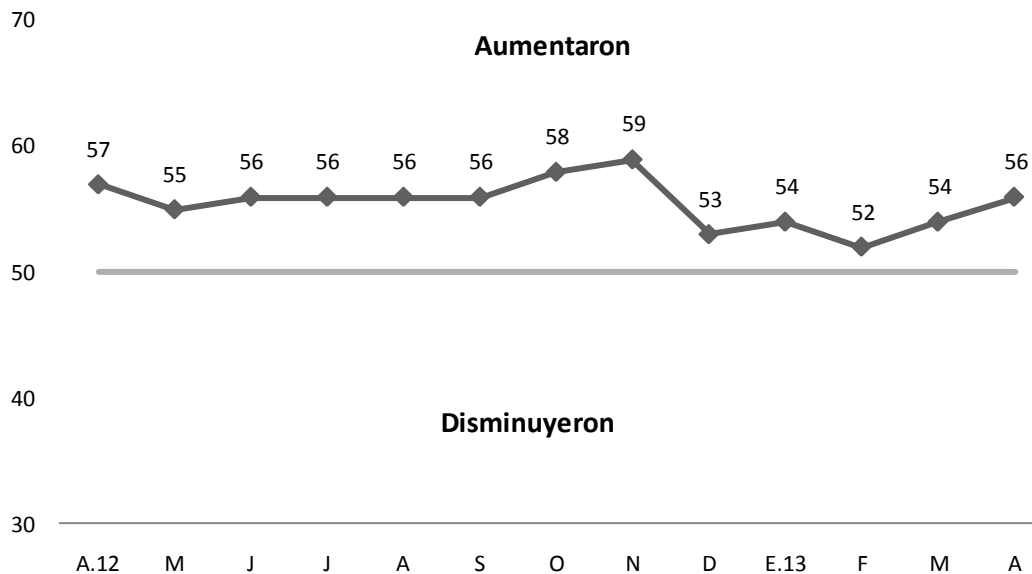


Fuente: Encuesta de Expectativas Macroeconómicas BCRP, realizada en abril 2013.

Órdenes de compra e inventarios

12. El índice de órdenes de compra registró 56 puntos, mayor en dos puntos al del mes previo, permaneciendo en el tramo donde prevalece el incremento de pedidos. Las ramas manufactureras con mejores resultados fueron: maquinaria eléctrica, madera y muebles, cauchos y plásticos.

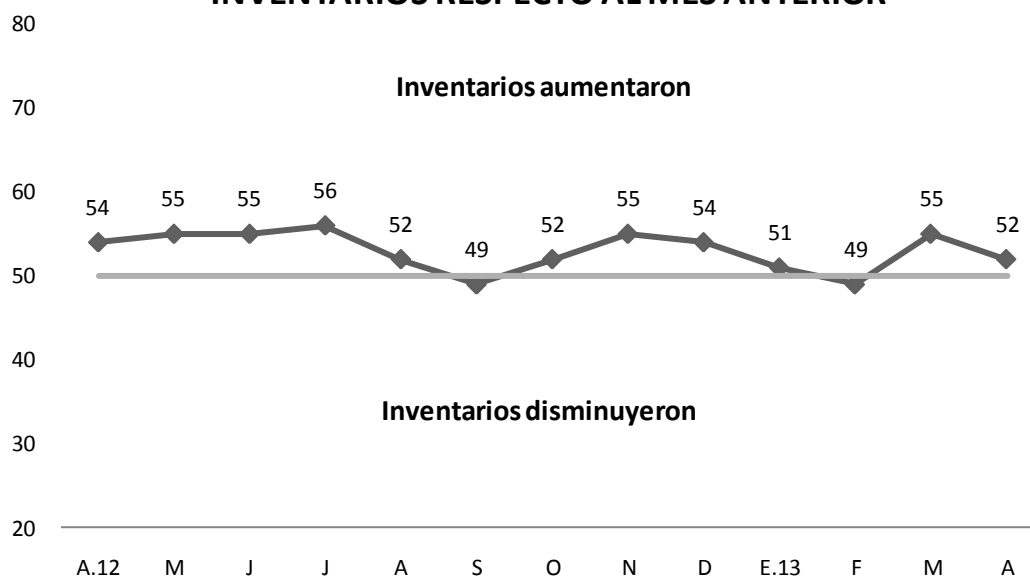
ÓRDENES DE COMPRA RESPECTO AL MES ANTERIOR



Fuente: Encuesta de Expectativas Macroeconómicas BCRP, realizada en abril 2013.

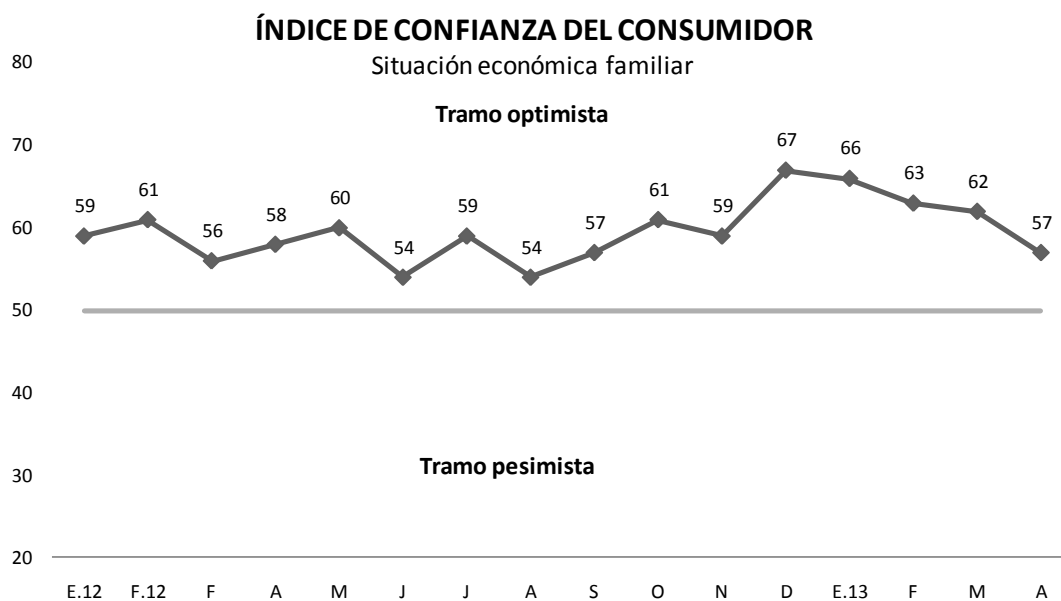
13. El índice de variación de inventarios se ubicó en la zona donde los inventarios aumentan. La industria manufacturera de alimentos, madera y muebles, cauchos y plásticos registraron mayores inventarios. Esto fue compensado por menores existencias en las ramas de minerales no metálicos, manufacturas primarias y bebidas.

INVENTARIOS RESPECTO AL MES ANTERIOR



Fuente: Encuesta de Expectativas Macroeconómicas BCRP, realizada en abril 2013.

14. En abril, el **índice de confianza del consumidor**, calculado a partir de la información de Apoyo Consultoría sobre la situación económica familiar presente y futura, se situó en 57 puntos, menor en un cinco al nivel del mes previo, manteniéndose en el tramo optimista.



Fuente: Apoyo Consultoría

Departamento de Indicadores de Actividad Económica
Subgerencia de Estadísticas Macroeconómicas
Gerencia de Información y Análisis Económico
Gerencia Central de Estudios Económicos
10 de mayo de 2013