

Encuesta Mensual de Expectativas Macroeconómicas: Octubre 2012

1. En la segunda quincena de octubre el Banco Central de Reserva llevó a cabo la Encuesta Mensual de Expectativas Macroeconómicas a una muestra representativa de empresas de los diversos sectores económicos del país, así como a instituciones financieras y analistas económicos.

Expectativas de inflación

2. En el mes de octubre los analistas mantienen sus expectativas de inflación para el año 2012. Para los siguientes dos años, los agentes esperan que la inflación se ubique dentro del rango de 1 a 3 por ciento.

ENCUESTA DE EXPECTATIVAS MACROECONÓMICAS: INFLACIÓN (%)

	Encuesta realizada al:		
	31 de Ago.	30 de Set.	31 de Oct.
ANALISTAS ECONÓMICOS ^{1/}			
2012	3,0	3,3	3,3
2013	2,8	2,8	2,8
2014	2,5	2,5	2,5
SISTEMA FINANCIERO ^{2/}			
2012	3,0	3,0	3,2
2013	2,8	2,7	2,8
2014	2,5	2,5	2,5
EMPRESAS NO FINANCIERAS ^{3/}			
2012	3,2	3,2	3,3
2013	3,0	3,0	3,0
2014	3,0	3,0	3,0

^{1/} 23 analistas en agosto, 21 en setiembre y 21 en octubre del 2012.

^{2/} 22 empresas financieras en agosto, 22 en setiembre y 21 en octubre del 2012.

^{3/} Muestra representativa de empresas de los diversos sectores económicos.

3. Los analistas económicos y las instituciones financieras incrementaron sus expectativas de crecimiento del PBI para el cierre del año a 6,2 por ciento y 6,1 por ciento, respectivamente. Para los siguientes 2 años, los agentes encuestados esperan que la tasa de crecimiento se ubique en 6,0 por ciento.

ENCUESTA DE EXPECTATIVAS MACROECONÓMICAS: CRECIMIENTO DEL PBI (%)

	Encuesta realizada al:		
	31 de Ago.	30 de Set.	31 de Oct.
ANALISTAS ECONÓMICOS ^{1/}			
2012	5,8	6,1	6,2
2013	5,9	6,0	6,0
2014	6,0	6,0	6,0
SISTEMA FINANCIERO ^{2/}			
2012	6,0	6,0	6,1
2013	6,0	6,0	6,0
2014	6,0	6,0	6,0
EMPRESAS NO FINANCIERAS ^{3/}			
2012	6,0	6,0	6,0
2013	6,0	6,0	6,0
2014	6,0	6,0	6,0

^{1/} 23 analistas en agosto, 21 en setiembre y 21 en octubre del 2012.

^{2/} 22 empresas financieras en agosto, 22 en setiembre y 21 en octubre del 2012.

^{3/} Muestra representativa de empresas de los diversos sectores económicos.

4. Las expectativas para el tipo de cambio fueron revisadas a la baja por los agentes económicos de manera general para este año. Esta tendencia se mantendría en el 2013 y 2014.

ENCUESTA DE EXPECTATIVAS MACROECONÓMICAS: TIPO DE CAMBIO (S/. por US\$)*

	Encuesta realizada al:		
	31 de Ago.	30 de Set.	31 de Oct.
ANALISTAS ECONÓMICOS ^{1/}			
2012	2,61	2,60	2,58
2013	2,60	2,57	2,53
2014	2,60	2,55	2,50
SISTEMA FINANCIERO ^{2/}			
2012	2,60	2,59	2,58
2013	2,59	2,57	2,55
2014	2,58	2,55	2,53
EMPRESAS NO FINANCIERAS ^{3/}			
2012	2,62	2,60	2,60
2013	2,65	2,62	2,60
2014	2,67	2,65	2,60

^{1/} 23 analistas en agosto, 21 en setiembre y 21 en octubre del 2012.

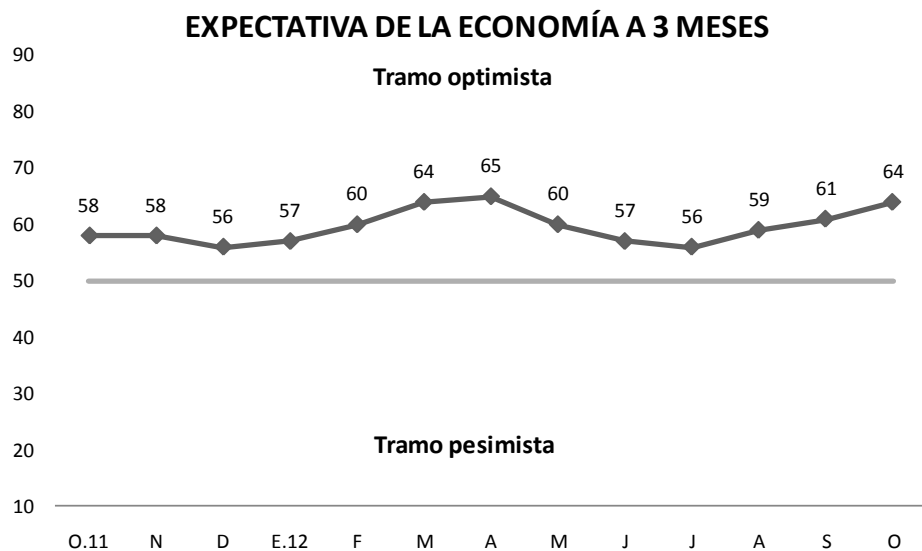
^{2/} 22 empresas financieras en agosto, 22 en setiembre y 21 en octubre del 2012.

^{3/} Muestra representativa de empresas de los diversos sectores económicos.

* Tipo de cambio al cierre del año

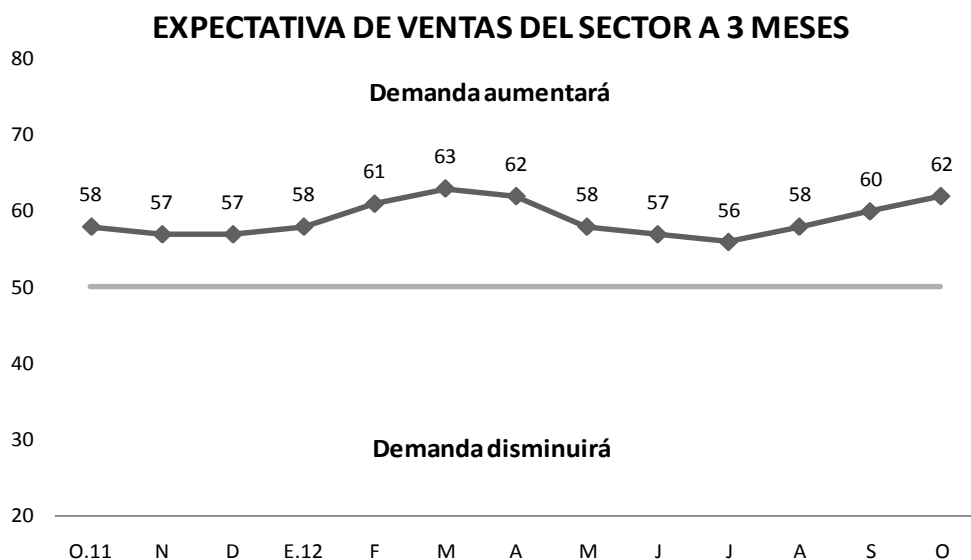
Expectativas empresariales

- Los índices de expectativas de las empresas para los próximos 3 meses reflejan un mayor optimismo de éstas. En tanto, los índices que describen la situación de la empresa se mantienen en niveles similares a los registrados en meses previos.
- El índice de expectativas de la economía a 3 meses alcanzó un nivel de 64 puntos, el máximo de los últimos 6 meses.



Fuente: Encuesta de Expectativas Macroeconómicas BCRP, realizada en Octubre 2012.

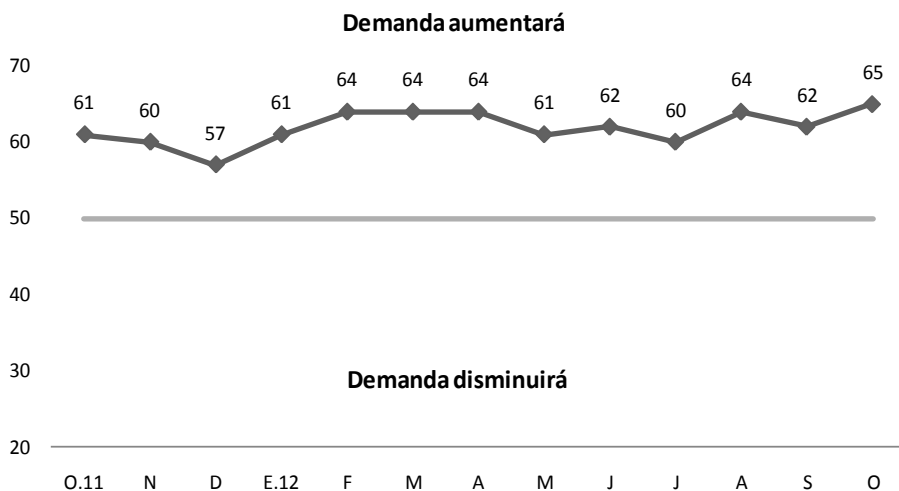
- El índice de expectativa de ventas del sector se ubicó en 62 puntos, debido a las buenas perspectivas de los sectores construcción, servicios y comercio.



Fuente: Encuesta de Expectativas Macroeconómicas BCRP, realizada en Octubre 2012

- La expectativa de la demanda a tres meses aumentó hasta 65 puntos alcanzando el mayor nivel del año. Por sectores, destacan los incrementos de las expectativas de demanda de las empresas vinculadas a las actividades de servicios, construcción y manufactura.

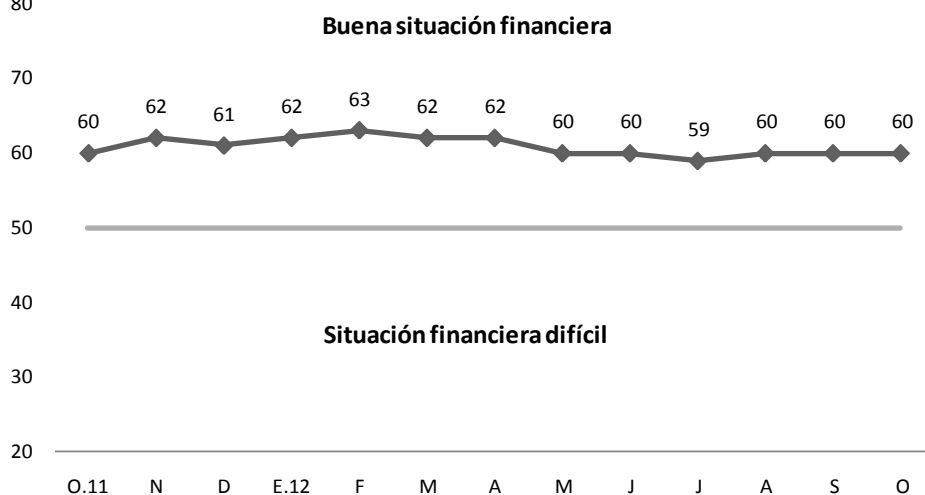
EXPECTATIVA DE DEMANDA A 3 MESES



Fuente: Encuesta de Expectativas Macroeconómicas BCRP, realizada en Octubre 2012.

9. La mayoría de empresas encuestadas continuó calificando su situación financiera como favorable, reflejado en la evolución del índice que se mantiene en los 60 puntos. Los sectores de servicios, manufactura y minería e hidrocarburos destacan como aquellos donde la respuesta fue más favorable.

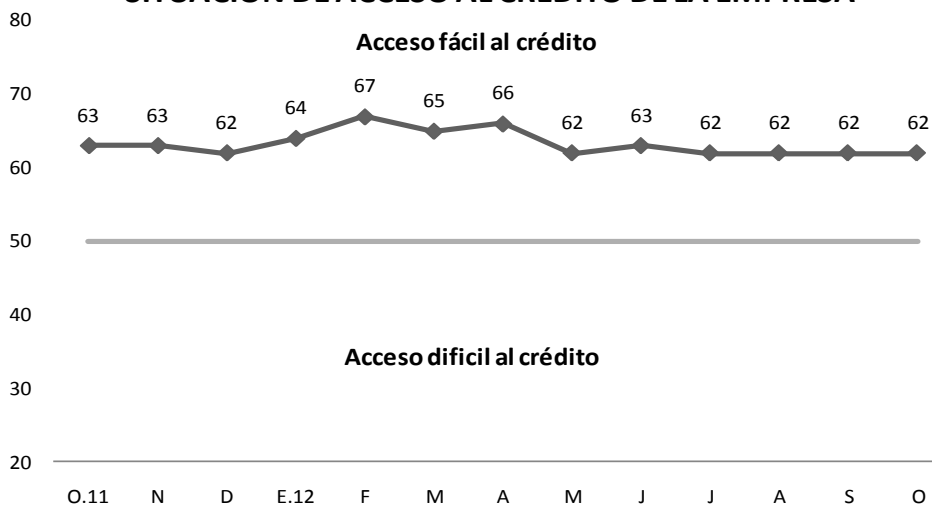
SITUACIÓN FINANCIERA DE LA EMPRESA



Fuente: Encuesta de Expectativas Macroeconómicas BCRP, realizada en Octubre 2012.

10. El índice de acceso al financiamiento de las empresas encuestadas se mantuvo en el tramo optimista con 62 puntos similar a los últimos 3 meses. A nivel sectorial, destaca la buena situación de empresas vinculadas a los sectores de servicios, manufactura y minería e hidrocarburos.

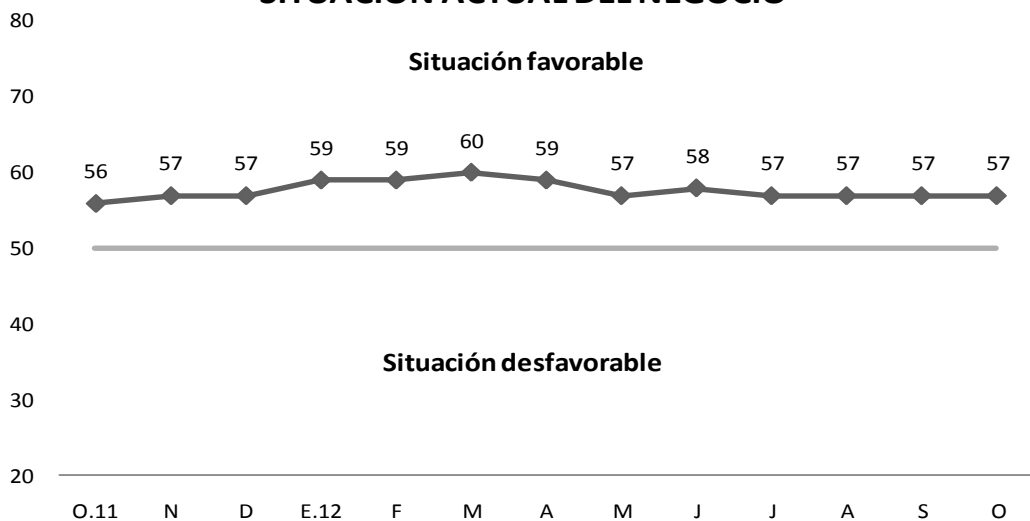
SITUACIÓN DE ACCESO AL CRÉDITO DE LA EMPRESA



Fuente: Encuesta de Expectativas Macroeconómicas BCRP, realizada en Octubre 2012.

11. El índice de situación actual del negocio se mantuvo en 57 puntos, destacando los sectores de servicios, comercio y minería e hidrocarburos donde prevalece un contexto favorable para el negocio.

SITUACIÓN ACTUAL DEL NEGOCIO

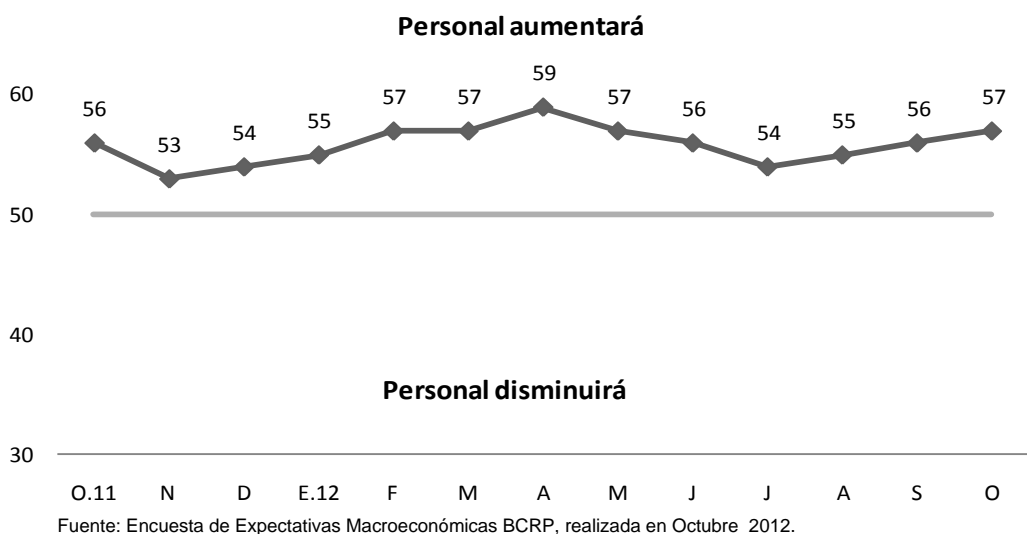


Fuente: Encuesta de Expectativas Macroeconómicas BCRP, realizada en Octubre 2012.

Situación laboral

12. El índice de expectativa de contratación de personal a tres meses continuó su aumento por tercer mes consecutivo y se ubicó en 57 puntos. Los sectores servicios, construcción y comercio destacan como aquellos con mayor intención de incrementar personal.

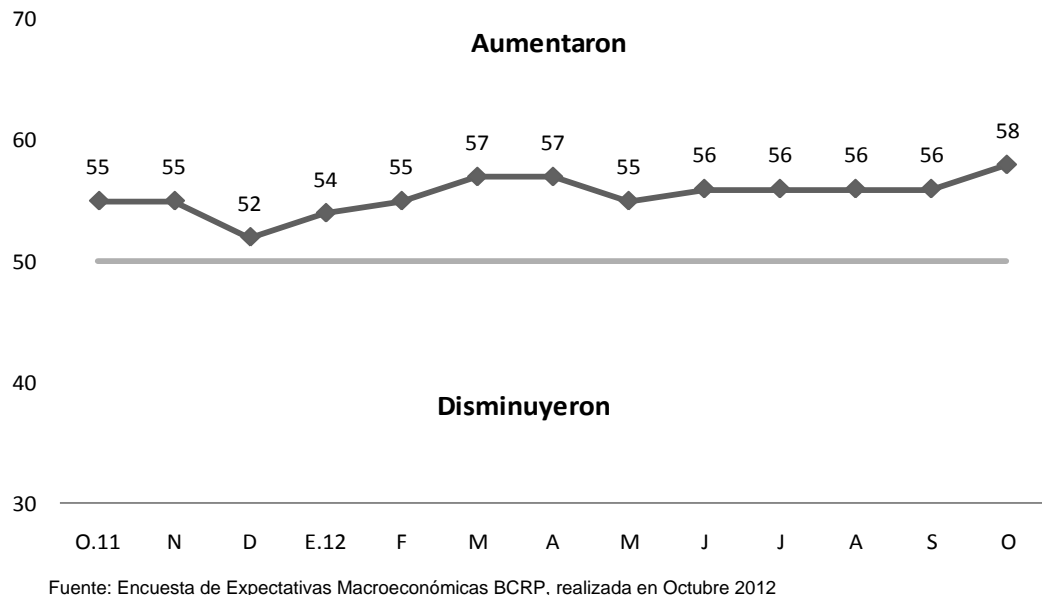
EXPECTATIVA DE CONTRATACIÓN DE PERSONAL A 3 MESES



Órdenes de compra e inventarios

13. En octubre, el índice de órdenes de compra registró un incremento de 2 puntos y permanece en el tramo donde prevalece el incremento de pedidos. Las ramas manufactureras en las que se registraron los mayores aumentos fueron: productos químicos, caucho y plástico, manufactura primaria y bebidas.

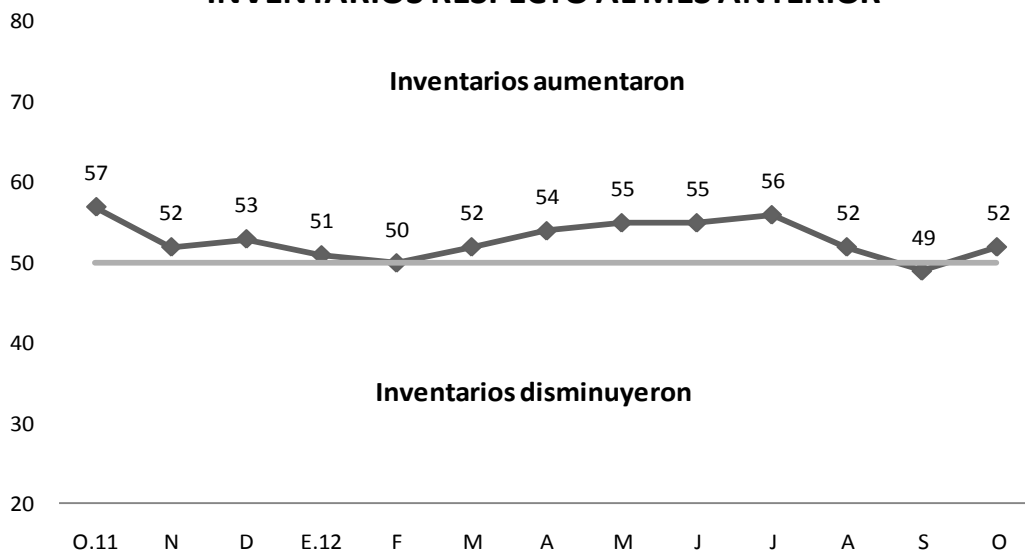
ÓRDENES DE COMPRA RESPECTO AL MES ANTERIOR



14. El índice de variación de inventarios aumentó 3 puntos y se ubicó en la zona donde éstos aumentaron. En la industria manufacturera, las ramas de alimentos, productos químicos, caucho y plásticos y manufactura primaria registraron un aumento de inventarios. Esto fue en parte compensado por una

disminución de las existencias en las ramas de textiles, minerales no metálicos y bebidas.

INVENTARIOS RESPECTO AL MES ANTERIOR

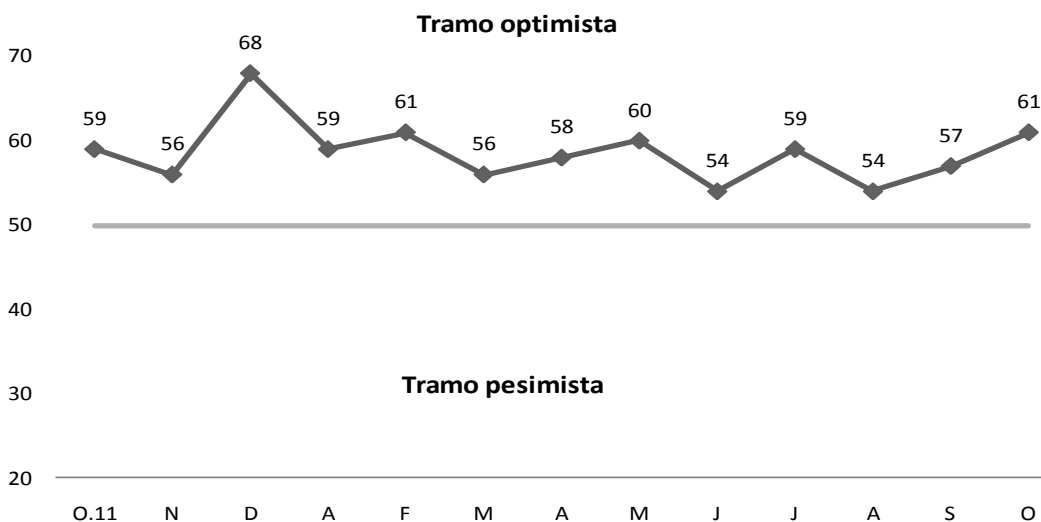


Fuente: Encuesta de Expectativas Macroeconómicas BCRP, realizada en Octubre 2012.

15. En octubre, el **índice de confianza del consumidor**, calculado a partir de la información de Apoyo Consultoría sobre la situación económica familiar presente y futura, se situó en 61 puntos, 4 puntos por encima de los registrado en el mes previo. El incremento de este indicador corresponde a la mejora de las expectativas de los diferentes sectores socioeconómicos.

ÍNDICE DE CONFIANZA DEL CONSUMIDOR

Situación económica familiar



Fuente: Apoyo Consultoría