

NUEVOS BILLETES DE S/. 100,00

Jorge Basadre
Grohmann



Gran Pajatén
San Martín



➤ Marca de agua

Se ve al colocar el billete al trasluz. El billete de S/.100,00 cuenta con una marca de agua con tres zonas claramente diferenciadas: el rostro de Jorge Basadre Grohmann, el número 100 y la silueta de la bandera del Perú.



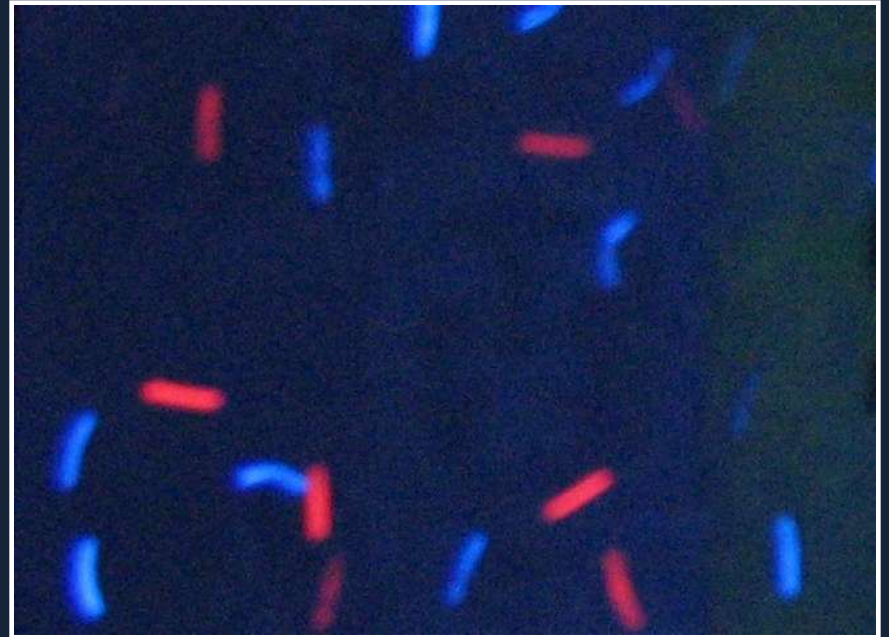
➤ Fibrillas

Visibles a simple vista



Verdes

Visibles bajo luz ultra violeta (UV)



Rojas y azules

➤ Hilo intersaliente con figuras en movimiento

Al girar levemente el billete las figuras de peces en el hilo se mueven de derecha a izquierda o de arriba hacia abajo.



➤ Complete el número 100 (Registro Perfecto)

Por el anverso se observa de color rosado, el número 100 incompleto.



Por el reverso se ve de color celeste, el número 100 también incompleto.



Al colocar el billete al trasluz se observa completo el número 100, en perfecta coincidencia ambos colores.



➤ Impresiones Fluorescentes

Anverso



Bajo la luz ultravioleta (UV) aparece el texto BCRP.

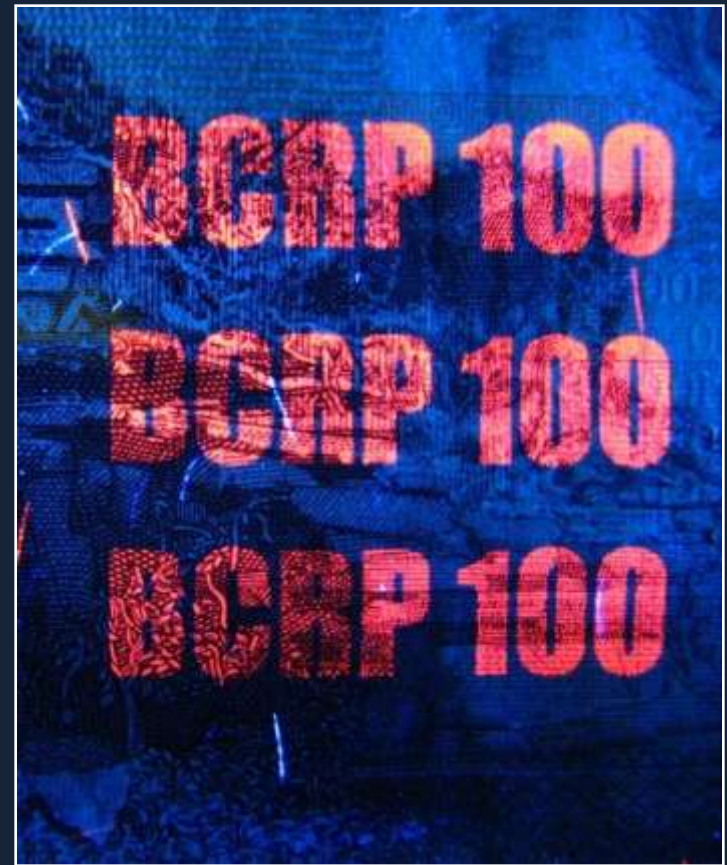


➤ Impresiones Fluorescentes

Reverso



Bajo la luz Ultravioleta (UV) aparece tres veces el texto BCRP 100.




➤ Impresión Fluorescente - Gemini

Reverso



A simple vista se observa un ceramio de color azul claro, que bajo la luz UV muestra dos colores fluorescentes impresos a registro.



➤ Tinta que cambia de color

Fucsia

Anverso



Verde



Colocando el billete a la altura de los ojos se aprecia el número 100 de color fucsia. Al girar levemente el billete, el color cambia a verde.

➤ Encuentre el número 100 oculto (Imagen Latente)


Anverso



Al girar el billete a la altura de los ojos, aparecerá el número 100.

➤ Microimpresiones

Anverso



Con ayuda de una lupa se lee textos microimpresos (BCRP y PERU).

➤ Microimpresiones

Reverso



Con ayuda de una lupa se lee textos microimpresos (BCRP y PERU).





BANCO CENTRAL DE RESERVA DEL PERÚ

NUEVOS ELEMENTOS DE SEGURIDAD DEL BILLETE DE S/. 100

Diciembre de 2013

Gerencia de Gestión del Circulante



1. Nueva Tinta que cambia de color



1. Nueva tinta que cambia de color

- **Haz de luz en movimiento**



- **Cambio de color del número 100 de verde a azul**



1. Nueva Tinta que cambia de color

- **Cambio de color** del número 100 de **verde a azul**.



- El anterior diseño cambiaba de fucsia a verde y no tenía el haz de luz.



2. Recordar los elementos de seguridad

Hilo con imágenes en movimiento



2. Recordar los elementos de seguridad

Imagen Latente



2. Recordar los elementos de seguridad

Marca de Agua



3. Elementos de seguridad de segundo nivel



4. Afiche



BANCO CENTRAL DE RESERVA DEL PERÚ

www.bcrp.gob.pe/billetes-y-monedas.html

NUEVOS ELEMENTOS DE SEGURIDAD EN LOS BILLETES DE S/.100

A partir del 18 de diciembre de 2013 empezarán a circular billetes de S/.100 con nuevos elementos de seguridad:

CAMBIO DE COLOR

Gire el billete y verá como la denominación de S/. 100 cambia progresivamente de color, de verde a azul.

HAZ DE LUZ

Al mismo tiempo, cuando gire el billete podrá observar que un haz de luz recorre la denominación de S/.100.



Estos nuevos billetes circularán de manera simultánea con los actuales billetes de S/. 100, en los cuales el número 100 cambia de color de fucsia a verde.

Lima, 18 diciembre de 2013